



Sirdaryo viloyatida Demografik holat

2026- yilning yanvar-mart oylari uchun

- I. Asosiy demografik ko'rsatkichlar
- II. Doimiy aholi soni
- III. Tug'ilganlar va vafot etganlar
- IV. Nikohlar va nikohdan ajralishlar
- V. Aholi migratsiyasi
- VI. Demografik ko'rsatkichlarning uslubiy tushuntirishlari va metama'lumotlari

I. Asosiy demografik ko'rsatkichlar

2026-yilning 1-aprel holatiga Sirdaryo viloyatining doimiy aholisi soni **949,6** ming kishini tashkil etib, 2025-yilning mos davriga nisbatan **1,6** foizga ko'paygan. 2026- yilning yanvar-mart oylarida tug'ilganlar soni **4,8** ming nafarni, vafot etganlar **1,1** ming nafarni tashkil etib, tabiiy o'sish **3,7** ming kishiga teng bo'ldi. Viloyatimizga xorijiy davlatlardan ko'chib kelganlar soni **10** kishini va viloyatdan xorijga ko'chib ketganlar soni **19** kishini, qayd etilgan nikohlar **0,9** mingtani, nikohdan ajralishlar **0,4** mingtani tashkil etgan.

Doimiy aholi soni	949,6	ming kishi
Tug'ilishlar soni	4,8	ming kishi
O'lganlar soni	1,1	ming kishi
Xorijdan ko'chib kelganlar	10	kishi
Xorijga ko'chib ketganlar	19	kishi
Nikohlar soni	0,9	ming birlik
Nikohdan ajralishlar soni	0,4	ming birlik



II. Doimiy aholi soni

Sirdaryo viloyatida doimiy aholi soni 2026-yilning 1-aprel holatiga ko'ra 949,6 ming kishini tashkil etib, o'tgan yilning mos davriga nisbatan 15,1 ming kishiga, yani 1,6 foizga ko'paydi. Doimiy yashash hududi bo'yicha shahar joylarda 408,0 ming kishi (jami aholi soniga nisbatan 43,0 %), qishloq joylarda esa 539,4 ming kishi (57,0 %) istiqomat qilmoqda. Ayollar soni 472,5 ming kishini (49,8 %), erkaklar esa 477,1 ming kishini (50,2 %) tashkil etmoqda.

Doimiy aholi soni

(1-aprel holatiga, ming kishi)

	2025-yil	2026-yil	O'sish sur'ati, % da
Sirdaryo viloyati	934,5	949,6	101,6
Guliston sh.	102,7	104,9	102,1
Shirin sh.	19,4	19,4	100,0
Yangiyer sh.	49,4	50,4	102,0
<i>tumanlar</i>			
Oqoltin	56,8	57,6	101,4
Boyovut	142,0	144,7	101,9
Sayxunobod	84,3	85,6	101,5
Guliston	81,4	82,6	101,5
Sardoba	71,6	72,5	101,3
Mirzaobod	82,7	84,3	101,9
Sirdaryo	139,7	141,6	101,4
Xovos	104,5	106,0	101,4

Sirdaryo viloyatida 2026-yil 1-aprel holatiga ko‘ra 1 kvadrat kilometr ga o‘rtacha **221,9** kishi to‘g‘ri kelgan. (2025-yil 1- aprel holatiga 1 kv.km.ga **218,3** kishi).

Aholi zichligi

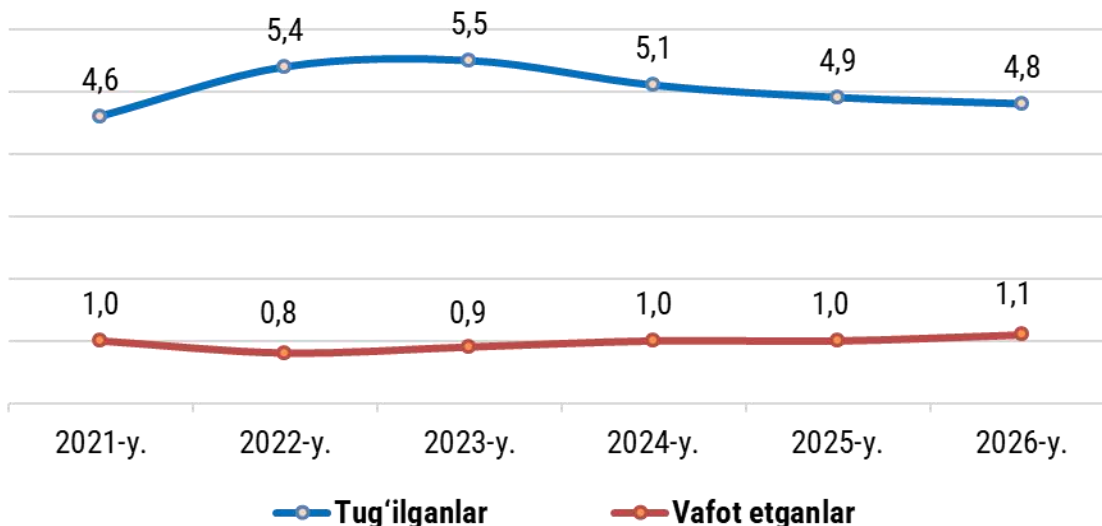


III. Tug‘ilganlar va vafot etganlar

Sirdaryo viloyatida 2026-yilning yanvar-mart oylarida qayd etilgan tirik tug‘ilganlar soni **4,8** ming kishini, har ming aholiga nisbatan tug‘ilish koeffitsient **20,6** promilleni tashkil etdi. Tug‘ilishlar soni 2026-yilning yanvar-mart oylarida 2025-yilning mos davriga nisbatan **0,1** ming nafarga kamaygan.

Vafot etganlar soni **1,1** ming kishini, har ming aholiga nisbatan o‘lim koeffitsiyenti **4,8** promilleni tashkil etdi. Vafot etganlar soni 2025-yilning mos davrida nisbatan **0,1** ming nafarga ko‘paygan.

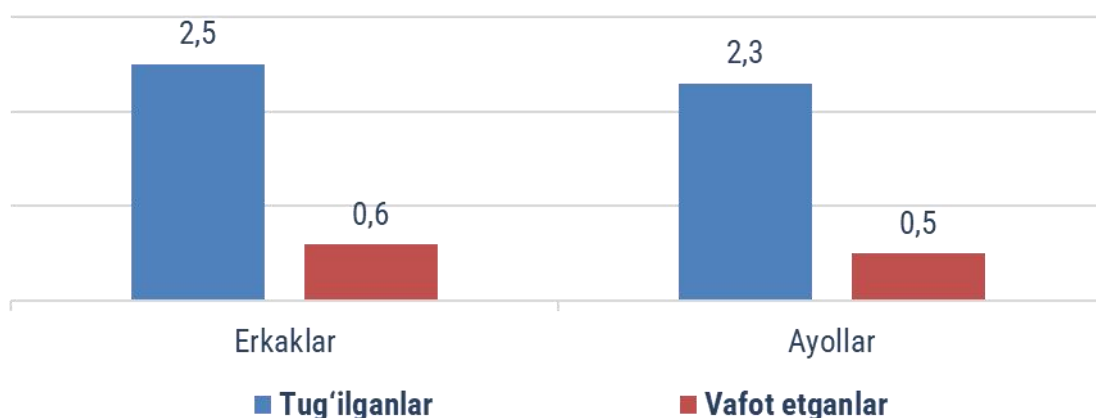
Tug‘ilganlar va vafot etganlar soni, ming kishi



Sirdaryo viloyatida tirik tugʻilganlar soni **4,8** ming kishini, shundan oʻgʻil bolalar soni **2,5** ming kishini (jami tugʻilganlar soniga nisbatan **52,1 %**), qiz bolalar soni **2,3** ming kishini (**47,9 %**) tashkil etdi.

Sirdaryo viloyatida vafot etganlar soni **1,1** ming kishini, shundan erkaklar **0,6** ming kishini (jami vafot etganlar soniga nisbatan **54,5 %**), ayollar **0,5** ming kishini (**45,5 %**) tashkil etdi.

Tugʻilganlar va vafot etganlarning jinslar boʻyicha taqsimlanishi, ming kishi

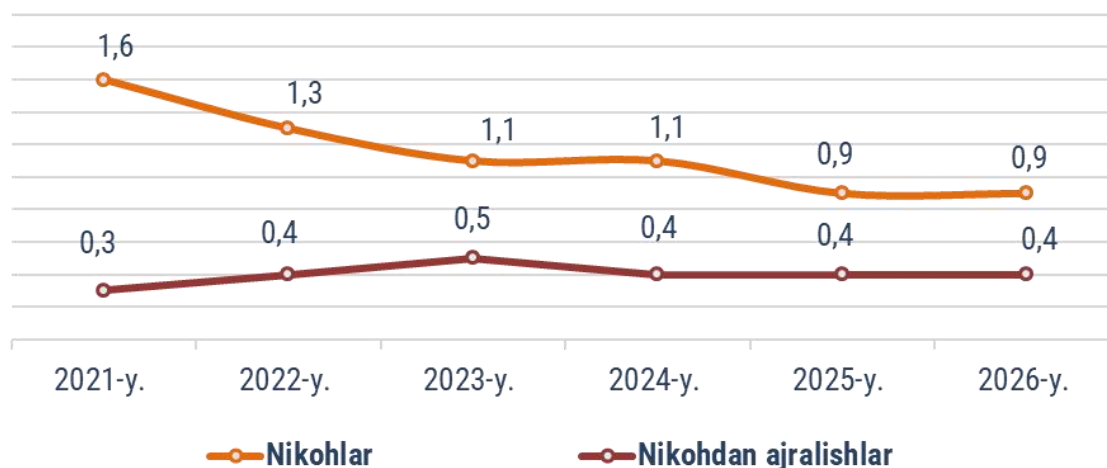


IV. Nikohlar va nikohdan ajralishlar

Sirdaryo viloyatida 2026-yilning yanvar-mart oylarida qayd etilgan nikohlar soni **0,9** ming birlik, har ming aholiga nikoh koeffitsiyenti **3,9** promilleni tashkil etdi. Nikohlar soni joriy yilning yanvar-mart oylarida 2025-yilning mos davriga **0,9** ming birlikka toʻgʻri keldi.

Nikohdan ajralishlar soni **0,4** ming birlik, har ming aholiga nisbatan ajralish koeffitsiyenti **1,8** promilleni tashkil etdi.

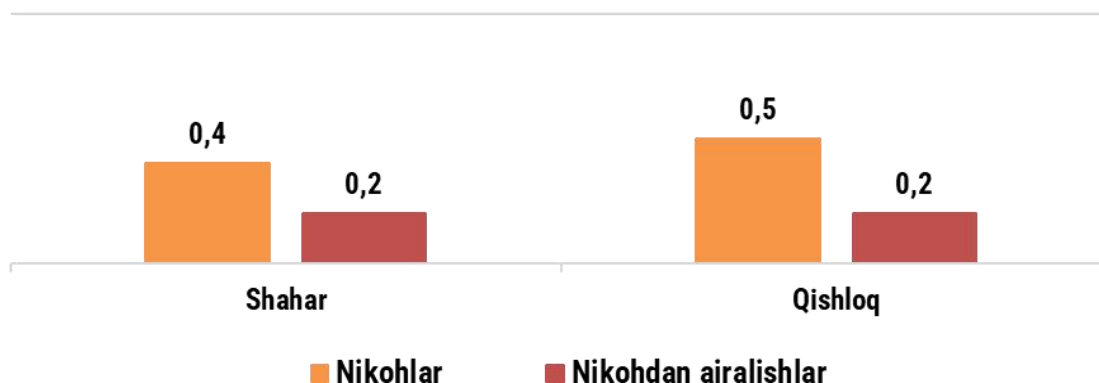
Qayd etilgan nikohlar va nikohdan ajralishlar soni, ming birlik



Sirdaryo viloyatida nikoh tuzganlar soni **0,9** ming birlikni, shundan shahar joylarida **0,4** ming birlikni, qishloq joylarida **0,5** ming birlikni tashkil etdi.

Sirdaryo viloyatida nikohdan ajralishlar soni **0,4** ming birlikni, shundan shahar joylarida **0,2** ming birlikni, qishloq joylarida **0,2** ming birlikni tashkil etdi.

**Qayd etilgan nikohlar va nikohdan ajralishlarning
shahar va qishloq joylar bo'yicha taqsimlanishi, ming birlik**



V. Aholi migratsiyasi

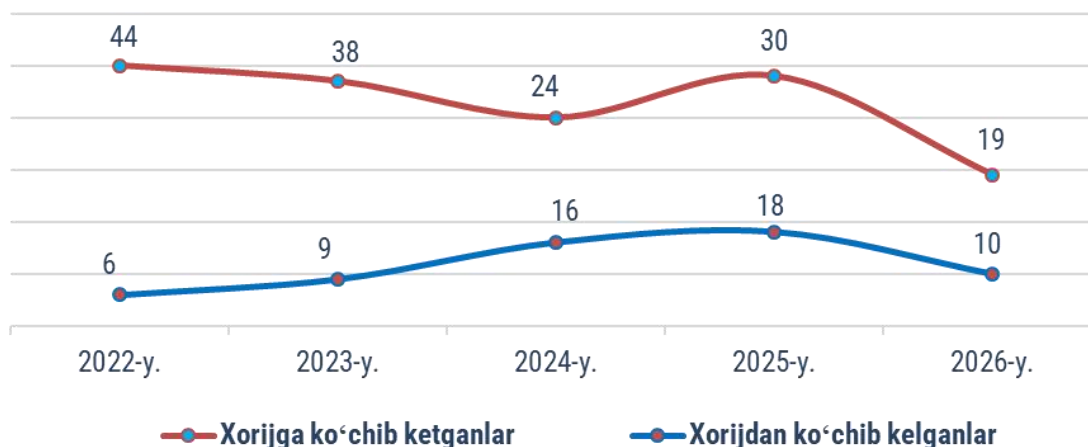
2026-yilning yanvar-mart oylarida viloyat bo'yicha ko'chib kelganlar jami soni **2 220** kishini, shu jumladan viloyatning boshqa hududlaridan ko'chib kelganlar **2 210** kishini, xorijiy mamlakatlardan ko'chib kelganlar **10** kishini tashkil etdi.

Ko'chib ketganlar jami soni **2 650** kishini, shu jumladan viloyatning boshqa hududlariga ko'chib ketganlar **2 631** kishini, xorijiy mamlakatlarga ko'chib ketganlar **19** kishini tashkil qildi.

Ko'chib kelganlar va ko'chib ketganlar soni, kishi

	Ko'chib kelganlar soni			Ko'chib ketganlar soni		
	Jami	shundan:		Jami	shundan:	
		ichki	tashqi		ichki	tashqi
Sirdaryo viloyati	2 220	2210	10	2 650	2631	19
Guliston sh.	426	426		510	506	4
Shirin sh.	59	58	1	95	95	
Yangiyer sh.	302	295	7	247	245	2
<i>tumanlar</i>						
Oqoltin	89	89	-	174	173	1
Boyovut	252	252	-	326	326	
Sayxunobod	97	97	-	165	164	1
Guliston	240	240	-	201	201	
Sardoba	91	91	-	170	169	1
Mirzaobod	250	248	2	224	224	
Sirdaryo	185	185	-	273	263	10
Xovos	229	229	-	265	265	-

Xorijdan ko'chib kelganlar va xorijga ko'chib ketganlar soni, kishi



VII. Demografik ko'rsatkichlarning uslubiy tushuntirishlari va metama'lumotlari

Demografik ko'rsatkichlarni shakllantirish maqsadida, Milliy statistika qo'mitasi bilan O'zbekiston Respublikasi Adliya vazirligi va Ichki ishlar vazirligi o'rtasida ma'lumotlar elektron almashinuvi bo'yicha ushbu vazirliklarning birlamchi ma'lumotlar bazasiga integratsiya qilingan.

Demografik ko'rsatkichlarni shakllantirish uchun zarur bo'ladigan barcha zaruriy ma'lumotlar integratsiya orqali elektron shaklda olinishi sababli, alohida statistika kuzatuv shakli tasdiqlanmagan.

Demografik ko'rsatkichlarni tavsiflovchi ma'lumotlarni shakllantirish maqsadida, statistika organlari tomonidan boshqa davlat organlari (O'zbekiston Respublikasi Adliya vazirligi va Ichki ishlar vazirligi)dan olingan aholining tabiiy harakati va aholi migratsiyasi to'g'risidagi birlamchi ma'lumotlar qayta ishlanadi.

Demografik ko'rsatkichlar bo'yicha statistik ma'lumotlar quyidagilar asosida shakllantiriladi:

- tug'ilganlik haqida dalolatnoma yozuvi;
- o'lim haqida dalolatnoma yozuvi;
- nikoh tuzilganligi haqida dalolatnoma yozuvi;
- nikohdan ajralganlik haqida dalolatnoma yozuvi;
- ko'chib kelishni statistik hisobga olish varaqasi;
- ko'chib ketishni statistik hisobga olish varaqasi ma'lumotlari.

Metama'lumot uchun havola:

<https://lib.stat.uz/uz/features/demografiya-va-mehnat/814-asosiy-demografik-ko-rsatkichlarni-shakllantirishda-fuqarolik-holati-dalolatnomalari-va-statistik-hisob-talonlari-ma-lumotnomalarini-kodlashtirish-bo-yicha-qo-llanma>

<https://lib.stat.uz/uz/features/demografiya-va-mehnat/853-asosiy-demografik-ko-rsatkichlarni-shakllantirish-bo-yicha-uslubiy-nizom-2>