

SIRDARYO VILOYATIDAGI KORXONA VA TASHKILOTLAR DEMOGRAFIYASI BO'YICHA MA'LUMOT

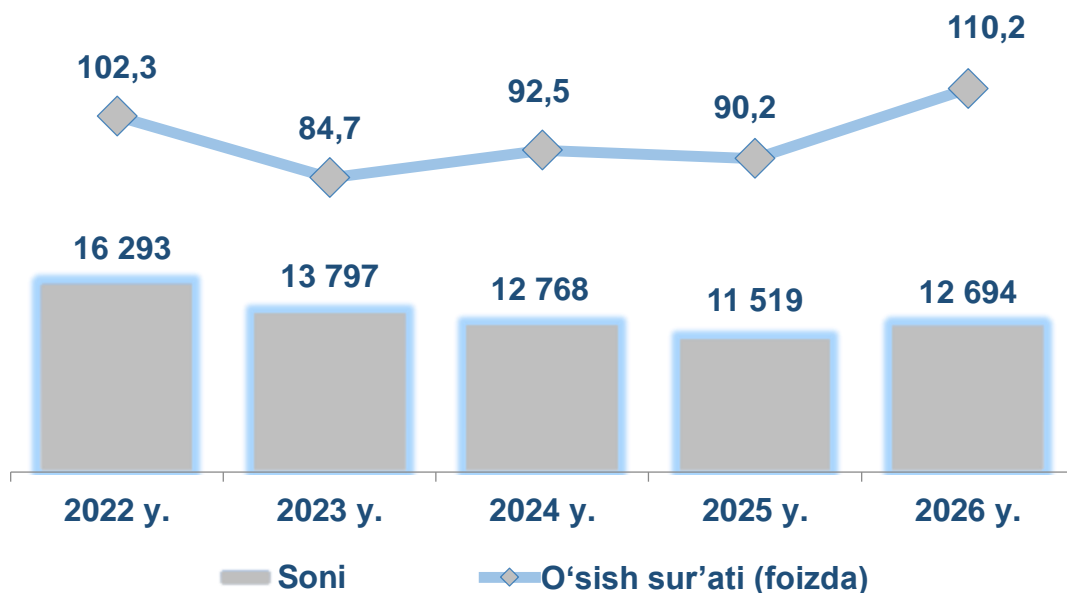
2026-yil 1-may holatiga ko'ra

- I. Korxonalar va tashkilotlarning soni
- II. Tadbirkorlik subyektlarining tashkiliy-huquqiy shakli bo'yicha ma'lumotlar
- III. Chet el investitsiyasi ishtirokidagi korxonalar va tashkilotlar to'g'risida ma'lumotlar
- IV. Korxonalar va tashkilotlar demografiyasiga oid metama'lumotlar va tushunchalar

I. Korxonalar va tashkilotlarning soni

2026-yil 1-may holatiga ko'ra, viloyatda faoliyat ko'rsatayotgan korxonalar va tashkilotlar soni (dehqon va fermer xo'jaliklari bundan mustasno) 12 694 tani tashkil etdi, shundan 10 403 tasi yoki 81,9 foizi kichik korxonalar va mikrofirmalar hissasiga to'g'ri keladi.

Faoliyat ko'rsatayotgan korxonalar va tashkilotlar soni (birlikda).



Yil	Korxonalar va tashkilotlar	shundan:	
		Tadbirkorlik subyektlari	shundan:
			Kichik biznes subyektlari
2026	12 694	10 491	10 403
2025	11 519	9 480	9 403
2024	12 768	10 594	10 522
2023	13 797	11 669	11 602
2022	16 293	14 200	14 124

Hududlar bo'yicha eng ko'p faoliyat ko'rsatayotgan korxonalar va tashkilotlar Guliston shahrida – 24,7 foiz, Sirdaryo – 12,7 foiz, Sardoba – 9,0 foiz, Mirzaobod – 8,9 foiz va Boyovut – 8,8 foiz tumanlarida faoliyat ko'rsatmoqda.

Tadbirkorlik subyektlarining faoliyat ko'rsatayotgan korxonalar va tashkilotlar umumiy sonidagi salmoqli ulushi Yangiyer shahrida – 88,5 foiz, Sardoba – 87,5 foiz, Mirzaobod – 85,2 foiz hamda Oqoltin – 84,4 foiz tumanlariga to'g'ri keldi.

Hududlar	Korxonalar va tashkilotlar	shundan:	
		Tadbirkorlik subyektlari	shundan:
			Kichik biznes subyektlari
Sirdaryo viloyati	12 694	10 491	10 403
<i>Tuman va shaharlar:</i>			
Guliston shahri	3 139	2 581	2 558
Yangiyer shahri	943	835	826
Shirin shahri	299	234	230
Boyovut tumani	1 113	870	865
Guliston tumani	935	765	762
Mirzaobod tumani	1 135	967	956
Oqoltin tumani	793	669	668
Sayxunobod tumani	798	626	623
Sardoba tumani	1 140	997	991
Sirdaryo tumani	1 608	1 348	1 330
Xovos tumani	791	599	594

Mavzuga doir ko'rsatkichlar:

[Faoliyat ko'rsatayotgan korxonalar va tashkilotlar soni \(oylik\)](#)

[Faoliyat ko'rsatayotgan tadbirkorlik subyektlari soni \(oylik\)](#)

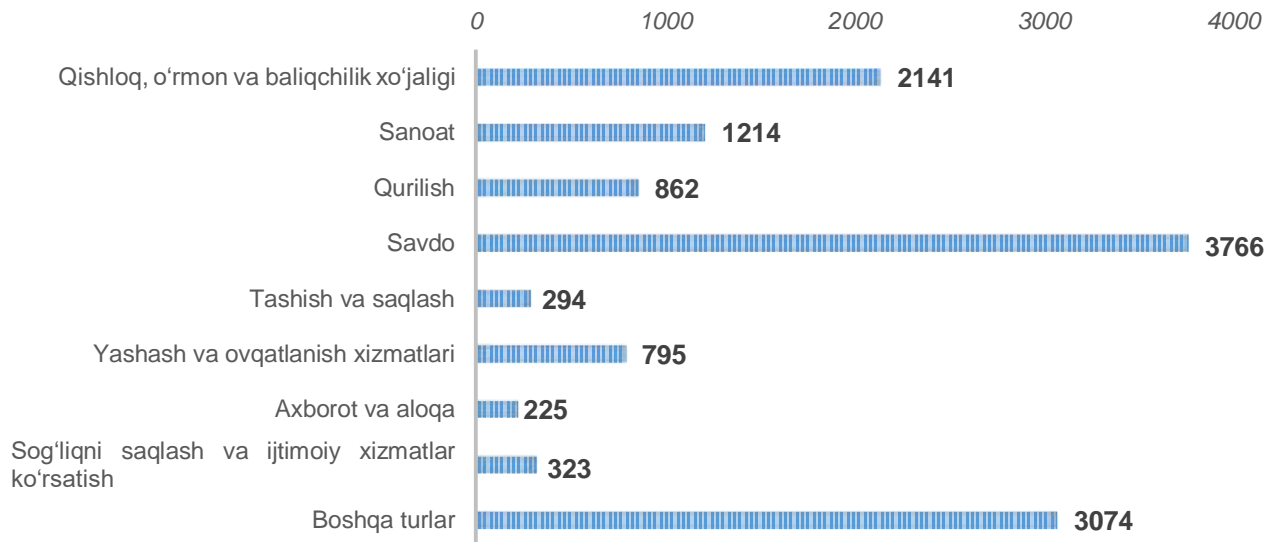
[Faoliyat ko'rsatayotgan kichik tadbirkorlik subyektlari soni \(oylik\)](#)

Korxonalar va tashkilotlarning iqtisodiy faoliyat turlari bo'yicha ma'lumotlar

2026-yil 1-may holatiga faoliyat yuritayotgan korxonalar va tashkilotlarning iqtisodiy faoliyat turlari bo'yicha eng ko'p qismi "Savdo" tarmog'ida bo'lib, uning jami korxonalar sonidagi ulushi 29,7 foizni tashkil etdi.

Ikkinchi o'rinda "Qishloq, o'rmon va baliqchilik xo'jaligi" 16,9 foizni, uchinchi o'rinda "Sanoat" 9,6 foizni tashkil etdi.

Birgalikda ushbu uch turdagi faoliyat ularning umumiy sonining 56,1 foizdan ortig'ini tashkil qiladi.



Korxonalar va tashkilotlar

Iqtisodiy faoliyat turlari	Korxonalar va tashkilotlar	shundan:	
		Tadbirkorlik subyektlari	shundan:
			Kichik biznes subyektlari
Jami:	12 694	10 491	10 403
Qishloq, o'rmon va baliqchilik xo'jaligi	2 141	2 126	2 118
Sanoat	1 214	1208	1 174
Qurilish	862	852	847
Savdo	3 766	3766	3 755
Tashish va saqlash	294	292	291
Yashash va ovqatlanish bo'yicha xizmatlar	795	793	792
Axborot va aloqa	225	214	213
Sog'liqni saqlash va ijtimoiy xizmatlar ko'rsatish	323	164	158
Boshqa turlar	3 074	1 076	1 055

II. Tadbirkorlik subyektlarining tashkiliy-huquqiy shakli bo'yicha ma'lumotlar

2026-yil 1-may holatiga ko'ra, 10 491 ta faoliyat ko'rsatayotgan tijorat korxonalaridan 9 212 tasi mas'uliyati cheklangan jamiyatlar tashkil etilgan bo'lib, ular tashkiliy-huquqiy shakli bo'yicha korxonalar orasida birinchi o'rinda turadi.

Tadbirkorlik subyektlari soni (birlikda)

	2022	2023	2024	2025	2026
Mas'uliyati cheklangan jamiyat	11 070	9 713	8 982	8 118	9 212
Xususiy korxonalar	2 421	1 376	1 089	937	878
Oilaviy korxonalar	345	246	319	273	256
Aksiyadorlik jamiyati	22	13	12	12	14
Boshqalar	342	321	192	140	131

Shundan kelib chiqib, mas'uliyati cheklangan jamiyatlar mamlakatimizda biznes yuritishning eng keng tarqalgan shakli degan xulosaga kelishimiz mumkin.

Tashkiliy-huquqiy shakli	Tadbirkorlik subyektlari soni (birlikda)	Tadbirkorlik subyektlarining jamiga nisbatan ulushi (foizda)
Mas'uliyati cheklangan jamiyat	9 212	87,8
Xususiy korxonalar	878	8,4
Oilaviy korxonalar	256	2,4
Aksiyadorlik jamiyati	14	0,1
Boshqalar	131	1,3

Mavzuga doir ko'rsatkichlar:

[Faoliyat ko'rsatayotgan mas'uliyati cheklangan jamiyat soni \(oylik\)](#)

[Faoliyat ko'rsatayotgan xususiy korxonalar soni \(iqtisodiy faoliyat turlari bo'yicha, oylik\)](#)

[Faoliyat ko'rsatayotgan oilaviy korxonalar soni \(iqtisodiy faoliyat turlari bo'yicha, oylik\)](#)

III. Chet el investitsiyasi ishtirokidagi korxonalar va tashkilotlar to'g'risida ma'lumotlar

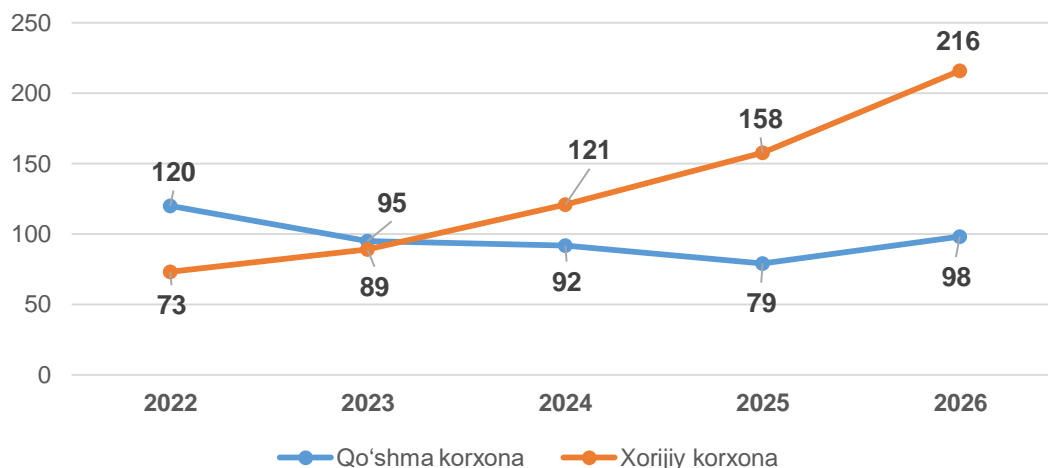
Mamlakatimizda to'g'ridan-to'g'ri investitsiyalarni jalb qilish uchun eng qulay investitsiya muhitini yaratish maqsadida, iqtisodiyotni liberallashtirish, tadbirkorlik subyektlari faoliyatiga aralashuvni cheklash, litsenziyalash va ruxsat berish tartib-taomillarini qisqartirish va soddalashtirish, investitsiyalardan erkin foydalanishni ta'minlash shuningdek, hududlarda zarur infratuzilmani yaratish bo'yicha keng ko'lami chora-tadbirlar amalga oshirildi. Natijada har yili xorijiy sarmoya ishtirokidagi korxonalar ko'payib bormoqda.

Hududlar kesimida xorijiy investitsiyalar ishtirokidagi faoliyat yuritayotgan korxonalar jami soniga nisbatan eng katta ulushi Sirdaryo tumani 22,3 foiz, Guliston shahri – 22,0 foiz, Yangiyer shahri – 15,0 foiz va Mirzaobod tumani – 11,8 foizga to'g'ri keladi.

Hududlar	Jami:	shundan:	
		qo'shma korxonalar	xorijiy korxonalar
Sirdaryo viloyati	314	98	204
<i>Tuman va shaharlar:</i>			
Guliston shahri	69	16	53
Shirin shahri	18	2	16
Yangiyer shahri	47	10	37
Boyovut tumani	18	3	15
Guliston tumani	9	3	6
Mirzaobod tumani	37	15	22
Oqoltin tumani	5	2	3
Sardoba tumani	9	4	5
Sayxunobod tumani	9	4	5
Sirdaryo tumani	70	32	38
Xovos tumani	23	7	16

O'zbekistonning yangi tashqi siyosatini asosiy xususiyatlari bu ochiqlik, uzoq muddatli barqaror rivojlanishning ustuvor yo'nalishlariga e'tibor berish, qo'shni davlatlar bilan yaxshi qo'shnihilik munosabatlarini mustahkamlash, xalqaro hamkorlikni beg'araz asosda kengaytirishdir.

Shuningdek, chet el investitsiyalari ishtirokidagi faoliyat ko'rsatayotgan 314 ta korxonalaridan 98 tasi qo'shma korxonalar va 216 tasi xorijiy korxonalar hisobiga to'g'ri keldi.



Chet el investitsiyasi ishtirokidagi korxonalar va tashkilotlar

2026-yilning 1-may holatiga ko'ra, xorijiy investitsiyalar ishtirokida faoliyat ko'rsatayotgan korxonalarning soni, 2025-yilning mos davriga nisbatan 77 taga oshgan. Bu asosan, sanoat sohasidagi korxonalar sonining 121 tadan 131 taga, (o'sish 10 taga), axborot va aloqa sohasida 20 tadan 43 taga (o'sish 23 taga) va qishloq, o'rmon va baliqchilik xo'jaligi sohasida 27 tadan 33 taga (o'sish 6 taga) ko'payishi bilan bog'liq.

	Jami:	shundan:	
		Qo'shma korxonalar	Xorijiy korxonalar
Jami:	314	98	216
Qishloq, o'rmon va baliqchilik xo'jaligi	33	15	18
Sanoat	131	54	77
Qurilish	11	3	8
Savdo	55	14	41
Tashish va saqlash	7	4	3
Yashash va ovqatlanish bo'yicha xizmatlar	5	1	4
Axborot va aloqa	43	-	43
Sog'liqni saqlash va ijtimoiy xizmatlar ko'rsatish	2	-	2
Boshqa turlar	27	7	20

**Ayrim davlatlar kesimida faoliyat ko'rsatayotgan chet el investitsiyalari
ishtirokidagi korxonalar va tashkilotlar to'g'risida ma'lumotlar**

Viloyatimizda faoliyat ko'rsatayotgan chet el investitsiyalari ishtirokidagi korxonalar va tashkilotlar tahlil qilinganda, yetakchi o'rinni 119 ta korxonalar bilan Xitoy davlati egalladi. Bu viloyatdagi xorijiy investitsiyalar ishtirokidagi faoliyat ko'rsatayotgan korxonalar umumiy sonining 37,9 foizini tashkil etdi. O'zbekiston iqtisodiyotiga o'z kapitalini kiritib hissasini qo'shayotgan mamlakatlarda Rossiya Federatsiyasi (11,5 %), Qozog'iston (7,3 %), Turkiya (7,3 %) va Tojikiston (7,0 %) ham alohida o'rin egallaydi.

Davlatlar	Jami:	shundan:	
		Qo'shma korxonalar	Xorijiy korxonalar
Xitoy	119	32	87
Rossiya	36	10	26
Turkiya	23	6	17
Tojikiston	22	7	15
Qozog'iston	23	12	11
Afg'oniston	15	6	9
Qirg'iziston	8	3	5
BAA	10	2	8
Buyuk Britaniya	8	4	4
Janubiy Koreya	9	3	6
Ozarbayjon	7	3	4
Pokiston	4	1	3
AQSH	6	2	4

IV. Korxonalar va tashkilotlar demografiyasiga oid metama'lumotlar va tushunchalar

O'zbekiston Respublikasi Vazirlar Mahkamasining 2022-yil 28-sentabrdagi "Korxonalar va tashkilotlarning yagona davlat registrini yuritish va uning asosida davlat xizmatini ko'rsatishga oid normativ-huquqiy hujjatlarni tasdiqlash to'g'risida"gi 539-son qaroriga muvofiq Korxonalar va tashkilotlarning ma'lumotlari statistik tasniflagichlarga asosan shakllantiriladi.

Korxonalar va tashkilotlarning yagona davlat registri – real vaqt rejimida yangilab boriladigan ma'lumotlardan iborat bo'lgan axborot-ma'lumotnoma tusidagi avtomatlashtirilgan tizim hisoblanib, yagona klassifikatsiyalar tizimi asosida korxonalar va tashkilotlarning davlat hisobini va ularni identifikatsiyalashtirishni ta'minlaydi.

Ma'lumotlar O'zbekiston Respublikasi Adliya vazirligining Davlat xizmatlari markazi ma'lumotlar bazasi asosida 2026-yil 1-may holatiga ko'ra (fermer va dehqon xo'jaliklarisiz) shakllantirildi.

Metama'lumot uchun havolalar:

[Metama'lumot Korxonalar va tashkilotlar soni](#)

[Glossariy](#)

[Statistik klassifikatsiyalar](#)

Mavzuga doir ko'rsatkichlar:

[Yangi tashkil etilgan korxonalar va tashkilotlar soni \(oylik\)](#)

[Yangi tashkil etilgan tadbirkorlik subyektlari soni \(oylik\)](#)

[Yangi tashkil etilgan kichik tadbirkorlik subyektlari soni \(oylik\)](#)

[Yangi tashkil etilgan xorijiy kapital ishtirokidagi korxonalar soni \(oylik\)](#)

[Yangi tashkil etilgan xususiy korxonalar soni \(oylik\)](#)

[Yangi tashkil etilgan mas'uliyati cheklangan jamiyati soni \(oylik\)](#)

[Yangi tashkil etilgan oilaviy korxonalar soni \(oylik\)](#)

[Yangi tashkil etilgan korxonalar va tashkilotlar soni \(iqtisodiy faoliyat turlari bo'yicha, oylik\)](#)

[Qishloq, o'rmon va baliqchilik xo'jaligida yangi tashkil qilingan korxonalar va tashkilotlar soni \(oylik\)](#)

[Sanoat yo'nalishida yangi tashkil qilingan korxonalar va tashkilotlar soni \(oylik\)](#)

[Qurilish faoliyati bilan shug'ullanuvchi yangi tashkil qilingan korxonalar va tashkilotlar soni \(oylik\)](#)

[Savdo sohasida yangi tashkil qilingan korxonalar va tashkilotlar soni \(oylik\)](#)

[Tashish va saqlash xizmatlari sohasida yangi tashkil qilingan korxonalar va tashkilotlar soni \(oylik\)](#)

[Yashash va ovqatlanish bo'yicha xizmatlar sohasida yangi tashkil qilingan korxonalar va tashkilotlar soni \(oylik\)](#)

[Axborot va aloqa sohasida yangi tashkil qilingan korxonalar va tashkilotlar soni \(oylik\)](#)

[Sog'liqni saqlash va ijtimoiy xizmatlar sohasida yangi tashkil qilingan korxonalar va tashkilotlar soni \(oylik\)](#)

Tayyorlash uchun mas'ul:

Raqamlashtirish va statistik
regisrlarni yuritish bo'limi

Ijrochi:

X. Sariboyev
67 236-70-00 (2060)

Maznil:

120100, Guliston sh.,
Birlashgan ko'chasi, 62
