

SIRDARYO VILOYATIDAGI KORXONA VA TASHKILOTLAR DEMOGRAFIYASI BO'YICHA MA'LUMOT

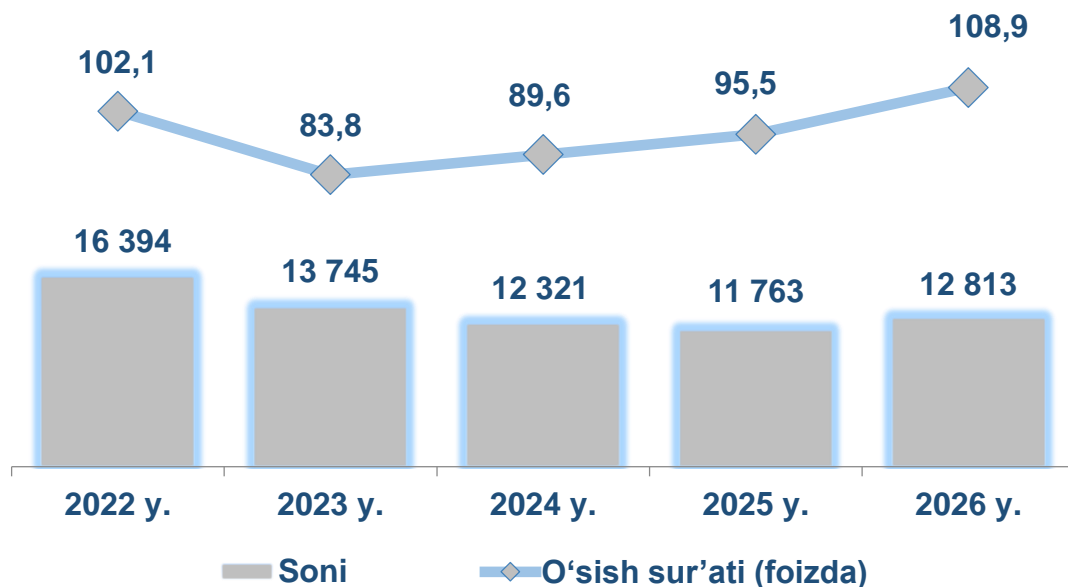
2026-yil 1-iyun holatiga ko'ra

- I. Korxonalar va tashkilotlarning soni
- II. Tadbirkorlik subyektlarining tashkiliy-huquqiy shakli bo'yicha ma'lumotlar
- III. Chet el investitsiyasi ishtirokidagi korxonalar va tashkilotlar to'g'risida ma'lumotlar
- IV. Korxonalar va tashkilotlar demografiyasiga oid metama'lumotlar va tushunchalar

I. Korxonalar va tashkilotlarning soni

2026-yil 1-iyun holatiga ko'ra, viloyatda faoliyat ko'rsatayotgan korxonalar va tashkilotlar soni (dehqon va fermer xo'jaliklari bundan mustasno) 12 813 tani tashkil etdi, shundan 10 527 tasi yoki 82,2 foizi kichik korxonalar va mikrofirmalar hissasiga to'g'ri keladi.

Faoliyat ko'rsatayotgan korxonalar va tashkilotlar soni (birlikda).



Yil	Korxonalar va tashkilotlar	shundan:	
		Tadbirkorlik subyektlari	shundan:
			Kichik biznes subyektlari
2026	12 813	10 606	10 527
2025	11 763	9 715	9 643
2024	12 321	10 158	10 092
2023	13 745	11 626	11 560
2022	16 394	14 298	14 219

Hududlar bo'yicha eng ko'p faoliyat ko'rsatayotgan korxonalar va tashkilotlar Guliston shahrida – 24,6 foiz, Sirdaryo – 12,7 foiz, Sardoba – 9,0 foiz, Mirzaobod – 9,0 foiz va Boyovut – 8,8 foiz tumanlarida faoliyat ko'rsatmoqda.

T
a
d
b
i

Hududlar	Korxonalar va tashkilotlar	shundan:	
		Tadbirkorlik subyektlari	shundan:
			Kichik biznes subyektlari
Sirdaryo viloyati	12 813	10 606	10 527
<i>Tuman va shaharlar:</i>			
Guliston shahri	3 155	2 595	2 573
Yangiyer shahri	951	843	836
Shirin shahri	295	230	227
Boyovut tumani	1 125	883	877
Guliston tumani	952	781	779
Mirzaobod tumani	1 148	983	973
Oqoltin tumani	800	676	675
Sayxunobod tumani	806	631	628
Sardoba tumani	1 150	1 008	1 003
Sirdaryo tumani	1 623	1 362	1 346
Xovos tumani	808	614	610

i

y

a

t

Mavzuga doir ko'rsatkichlar:

[Faoliyat ko'rsatayotgan korxonalar va tashkilotlar soni \(oylik\)](#)

[Faoliyat ko'rsatayotgan tadbirkorlik subyektlari soni \(oylik\)](#)

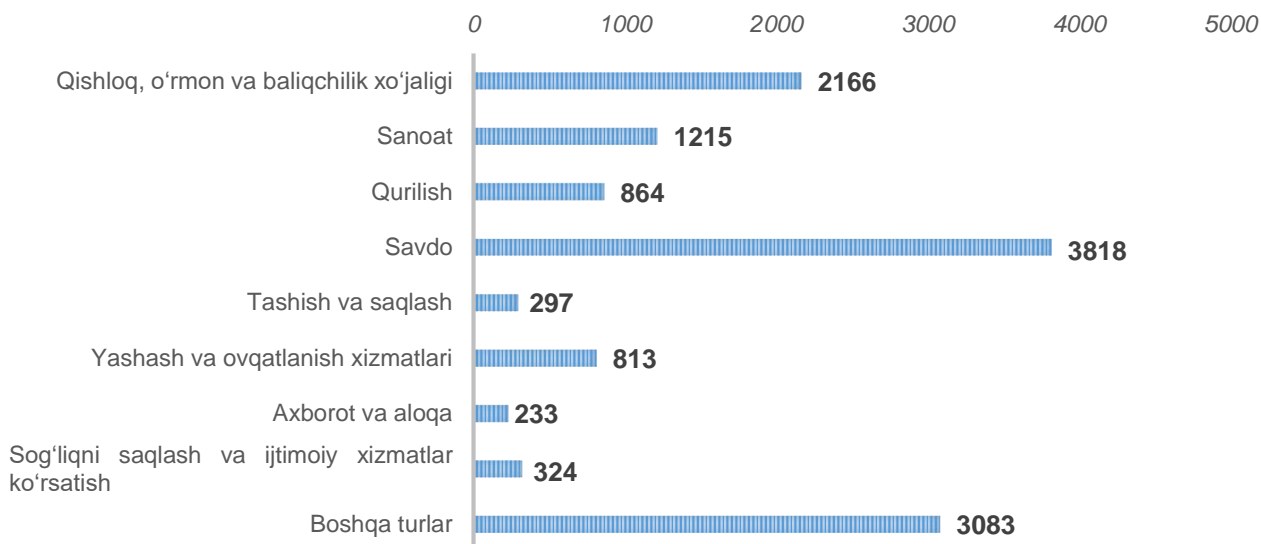
ko'rsatayotgan korxonalar va tashkilotlar umumiy tashkilotlar sonidagi ulushi Yangiyer shahrida – 88,6 foiz, Sardoba – 87,7 foiz, Mirzaobod – 85,6 foiz hamda Oqoltin – 84,5

Korxonalar va tashkilotlarning iqtisodiy faoliyat turlari bo'yicha ma'lumotlar

2026-yil 1-iyun holatiga faoliyat yuritayotgan korxonalar va tashkilotlarning iqtisodiy faoliyat turlari bo'yicha eng ko'p qismi "Savdo" tarmog'ida bo'lib, uning jami korxonalar sonidagi ulushi 29,8 foizni tashkil etdi.

Ikkinchi o'rinda "Qishloq, o'rmon va baliqchilik xo'jaligi" 16,9 foizni, uchinchi o'rinda "Sanoat" 9,5 foizni tashkil etdi.

Birgalikda ushbu uch turdagi faoliyat ularning umumiy sonining 56,2 foizdan ortig'ini tashkil qiladi.



Korxonalar va tashkilotlar

Iqtisodiy faoliyat turlari	Korxonalar va tashkilotlar	shundan:	
		Tadbirkorlik subyektlari	shundan:
			Kichik biznes subyektlari
Jami:	12 813	10 606	10 527
Qishloq, o'rmon va baliqchilik xo'jaligi	2 166	2 151	2 144
Sanoat	1 215	1 209	1 178
Qurilish	864	854	850
Savdo	3 818	3 818	3 808
Tashish va saqlash	297	295	294
Yashash va ovqatlanish bo'yicha xizmatlar	813	811	810
Axborot va aloqa	233	222	221
Sog'liqni saqlash va ijtimoiy xizmatlar ko'rsatish	324	165	159
Boshqa turlar	3 083	1 081	1 063

II. Tadbirkorlik subyektlarining tashkiliy-huquqiy shakli bo'yicha ma'lumotlar

2026-yil 1-iyun holatiga ko'ra, 10 606 ta faoliyat ko'rsatayotgan tijorat korxonalaridan 9 303 tasi mas'uliyati cheklangan jamiyatlar tashkil etilgan bo'lib, ular tashkiliy-huquqiy shakli bo'yicha korxonalar orasida birinchi o'rinda turadi.

Tadbirkorlik subyektlari soni (birlikda)

	2022	2023	2024	2025	2026
Mas'uliyati cheklangan jamiyat	11 165	9 701	8 603	8 328	9 303
Xususiy korxonalar	2 427	1 368	1 039	941	893
Oilaviy korxonalar	345	244	314	286	263
Aksiyadorlik jamiyati	21	13	12	12	14
Boshqalar	340	300	190	148	133

Shundan kelib chiqib, mas'uliyati cheklangan jamiyatlar mamlakatimizda biznes yuritishning eng keng tarqalgan shakli degan xulosaga kelishimiz mumkin.

Tashkiliy-huquqiy shakli	Tadbirkorlik subyektlari soni (birlikda)	Tadbirkorlik subyektlarining jamiga nisbatan ulushi (foizda)
Mas'uliyati cheklangan jamiyat	9 303	87,7
Xususiy korxonalar	893	8,4
Oilaviy korxonalar	263	2,5
Aksiyadorlik jamiyati	14	0,1
Boshqalar	133	1,3

Mavzuga doir ko'rsatkichlar:

[Faoliyat ko'rsatayotgan mas'uliyati cheklangan jamiyat soni \(oylik\)](#)

[Faoliyat ko'rsatayotgan xususiy korxonalar soni \(iqtisodiy faoliyat turlari bo'yicha, oylik\)](#)

[Faoliyat ko'rsatayotgan oilaviy korxonalar soni \(iqtisodiy faoliyat turlari bo'yicha, oylik\)](#)

III. Chet el investitsiyasi ishtirokidagi korxonalar va tashkilotlar to'g'risida ma'lumotlar

Mamlakatimizda to'g'ridan-to'g'ri investitsiyalarni jalb qilish uchun eng qulay investitsiya muhitini yaratish maqsadida, iqtisodiyotni liberallashtirish, tadbirkorlik subyektlari faoliyatiga aralashuvni cheklash, litsenziyalash va ruxsat berish tartib-taomillarini qisqartirish va soddalashtirish, investitsiyalardan erkin foydalanishni ta'minlash shuningdek, hududlarda zarur infratuzilmani yaratish bo'yicha keng ko'lami chora-tadbirlar amalga oshirildi. Natijada har yili xorijiy sarmoya ishtirokidagi korxonalar ko'payib bormoqda.

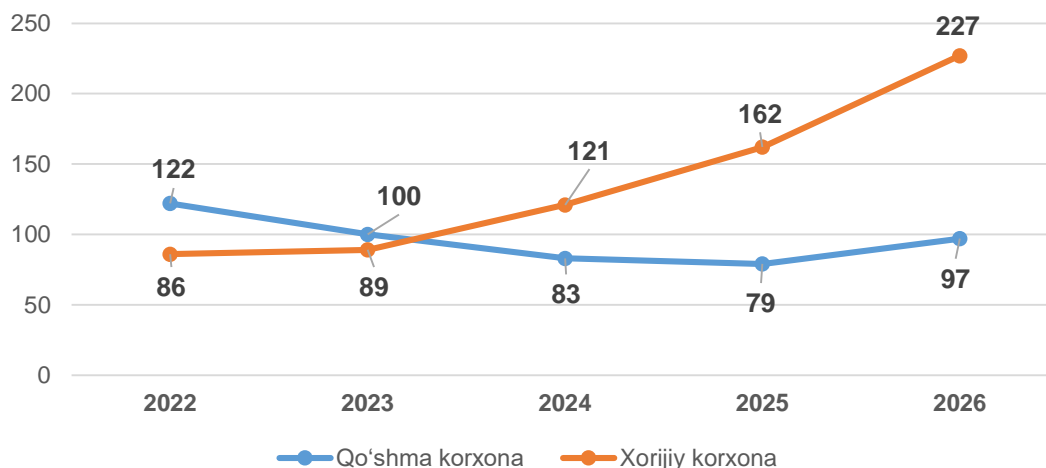
Hududlar kesimida xorijiy investitsiyalar ishtirokidagi faoliyat yuritayotgan korxonalar jami soniga nisbatan eng katta ulushi Sirdaryo tumani 21,6 foiz, Guliston shahri – 21,6 foiz, Yangiyer shahri – 15,1 foiz va Mirzaobod tumani – 11,4 foizga to'g'ri keladi.

Hududlar		shundan:	
		qo'shma korxonalar	xorijiy korxonalar
Sirdaryo viloyati	324	97	227
<i>Tuman va shaharlar:</i>			
Guliston shahri	70	15	55
Shirin shahri	18	2	16
Yangiyer shahri	49	10	39
Boyovut tumani	20	3	17
Guliston tumani	9	3	6
Mirzaobod tumani	37	15	22
Oqoltin tumani	7	3	4
Sardoba tumani	10	4	6
Sayxunobod tumani	9	4	5
Sirdaryo tumani	70	31	39
Xovos tumani	25	7	18

O'zbekistonning yangi tashqi siyosatini asosiy xususiyatlari bu ochiqlik, uzoq muddatli barqaror rivojlanishning ustuvor yo'nalishlariga e'tibor berish, qo'shni davlatlar

bilan yaxshi qo'shnihilik munosabatlarini mustahkamlash, xalqaro hamkorlikni beg'araz asosda kengaytirishdir.

Shuningdek, chet el investitsiyalari ishtirokidagi faoliyat ko'rsatayotgan 324 ta korxonalaridan 97 tasi qo'shma korxonalar va 227 tasi xorijiy korxonalar hisobiga to'g'ri keldi.



Chet el investitsiyasi ishtirokidagi korxonalar va tashkilotlar

2026-yilning 1-iyun holatiga ko'ra, xorijiy investitsiyalar ishtirokida faoliyat ko'rsatayotgan korxonalarning soni, 2025-yilning mos davriga nisbatan 83 taga oshgan. Bu asosan, sanoat sohasidagi korxonalar sonining 120 tadan 131 taga, (o'sish 11 taga), axborot va aloqa sohasida 24 tadan 44 taga (o'sish 20 taga) va qishloq, o'rmon va baliqchilik xo'jaligi sohasida 28 tadan 35 taga (o'sish 7 taga) ko'payishi bilan bog'liq.

	Jami:	shundan:	
		Qo'shma korxonalar	Xorijiy korxonalar
Jami:	324	97	227
Qishloq, o'rmon va baliqchilik xo'jaligi	35	14	21
Sanoat	131	51	80
Qurilish	11	3	8
Savdo	60	15	45
Tashish va saqlash	8	4	4
Yashash va ovqatlanish bo'yicha xizmatlar	5	1	4
Axborot va aloqa	44	1	43
Sog'liqni saqlash va ijtimoiy xizmatlar ko'rsatish	2	-	2
Boshqa turlar	28	8	20

Ayrim davlatlar kesimida faoliyat ko'rsatayotgan chet el investitsiyalari ishtirokidagi korxonalar va tashkilotlar to'g'risida ma'lumotlar

Viloyatimizda faoliyat ko'rsatayotgan chet el investitsiyalari ishtirokidagi korxonalar va tashkilotlar tahlil qilinganda, yetakchi o'rinni 126 ta korxonalar bilan Xitoy davlati egalladi. Bu viloyatdagi xorijiy investitsiyalar ishtirokidagi faoliyat ko'rsatayotgan korxonalar umumiy sonining 36,8 foizini tashkil etdi. O'zbekiston iqtisodiyotiga o'z kapitalini kiritib hissasini qo'shayotgan mamlakatlar orasida Rossiya Federatsiyasi (11,1 %), Qozog'iston (7,4 %), Turkiya (7,4 %) va Tojikiston (7,1 %) ham alohida o'rin egallaydi.

IV. Korxonalar va tashkilotlar demografiyasiga oid metama'lumotlar va

Davlatlar	Jami:	shundan:	
		Qo'shma korxonalar	Xorijiy korxonalar
Xitoy	126	31	95
Rossiya	36	10	26
Turkiya	24	7	17
Tojikiston	23	6	17
Qozog'iston	24	12	12
Afg'oniston	15	6	9
Qirg'iziston	8	3	5
BAA	10	2	8
Buyuk Britaniya	8	4	4
Janubiy Koreya	9	3	6
Ozarbayjon	7	3	4
Pokiston	4	1	3
AQSH	7	2	5

tushunchalar

O'zbekiston Respublikasi Vazirlar Mahkamasining 2022-yil 28-sentabrdagi "Korxonalar va tashkilotlarning yagona davlat registrini yuritish va uning asosida davlat xizmatini ko'rsatishga oid normativ-huquqiy hujjatlarni tasdiqlash to'g'risida"gi 539-son qaroriga muvofiq Korxonalar va tashkilotlarning ma'lumotlari statistik tasniflagichlarga asosan shakllantiriladi.

Korxonalar va tashkilotlarning yagona davlat registri – real vaqt rejimida yangilab boriladigan ma'lumotlardan iborat bo'lgan axborot-ma'lumotnoma tusidagi avtomatlashtirilgan tizim hisoblanib, yagona klassifikatsiyalar tizimi asosida korxonalar va tashkilotlarning davlat hisobini va ularni identifikatsiyalashtirishni ta'minlaydi.

Ma'lumotlar O'zbekiston Respublikasi Adliya vazirligining Davlat xizmatlari markazi ma'lumotlar bazasi asosida 2026-yil 1-iyun holatiga ko'ra (fermer va dehqon xo'jaliklarisiz) shakllantirildi.

Metama'lumot uchun havolalar:

[Metama'lumot Korxonalar va tashkilotlar soni](#)

[Glossariy](#)

[Statistik klassifikatsiyalar](#)

Mavzuga doir ko'rsatkichlar:

[Yangi tashkil etilgan korxonalar va tashkilotlar soni \(oylik\)](#)

[Yangi tashkil etilgan tadbirkorlik subyektlari soni \(oylik\)](#)

[Yangi tashkil etilgan kichik tadbirkorlik subyektlari soni \(oylik\)](#)

[Yangi tashkil etilgan xorijiy kapital ishtirokidagi korxonalar soni \(oylik\)](#)

[Yangi tashkil etilgan xususiy korxonalar soni \(oylik\)](#)

[Yangi tashkil etilgan mas'uliyati cheklangan jamiyati soni \(oylik\)](#)

[Yangi tashkil etilgan oilaviy korxonalar soni \(oylik\)](#)

[Yangi tashkil etilgan korxonalar va tashkilotlar soni \(iqtisodiy faoliyat turlari bo'yicha, oylik\)](#)

[Qishloq, o'rmon va baliqchilik xo'jaligida yangi tashkil qilingan korxonalar va tashkilotlar soni \(oylik\)](#)

[Sanoat yo'nalishida yangi tashkil qilingan korxonalar va tashkilotlar soni \(oylik\)](#)

[Qurilish faoliyati bilan shug'ullanuvchi yangi tashkil qilingan korxonalar va tashkilotlar soni \(oylik\)](#)

[Savdo sohasida yangi tashkil qilingan korxonalar va tashkilotlar soni \(oylik\)](#)

[Tashish va saqlash xizmatlari sohasida yangi tashkil qilingan korxonalar va tashkilotlar soni \(oylik\)](#)

[Yashash va ovqatlanish bo'yicha xizmatlar sohasida yangi tashkil qilingan korxonalar va tashkilotlar soni \(oylik\)](#)

[Axborot va aloqa sohasida yangi tashkil qilingan korxonalar va tashkilotlar soni \(oylik\)](#)

[Sog'liqni saqlash va ijtimoiy xizmatlar sohasida yangi tashkil qilingan korxonalar va tashkilotlar soni \(oylik\)](#)

Tayyorlash uchun mas'ul:

Raqamlashtirish va statistik
registrlarni yuritish bo'limi

Ijrochi:

X. Sariboyev
67 236-70-00 (2060)

Maznil:

120100, Guliston sh.,
Birlashgan ko'chasi, 62
