

Sirdaryo viloyatida bajarilgan qurilish ishlari

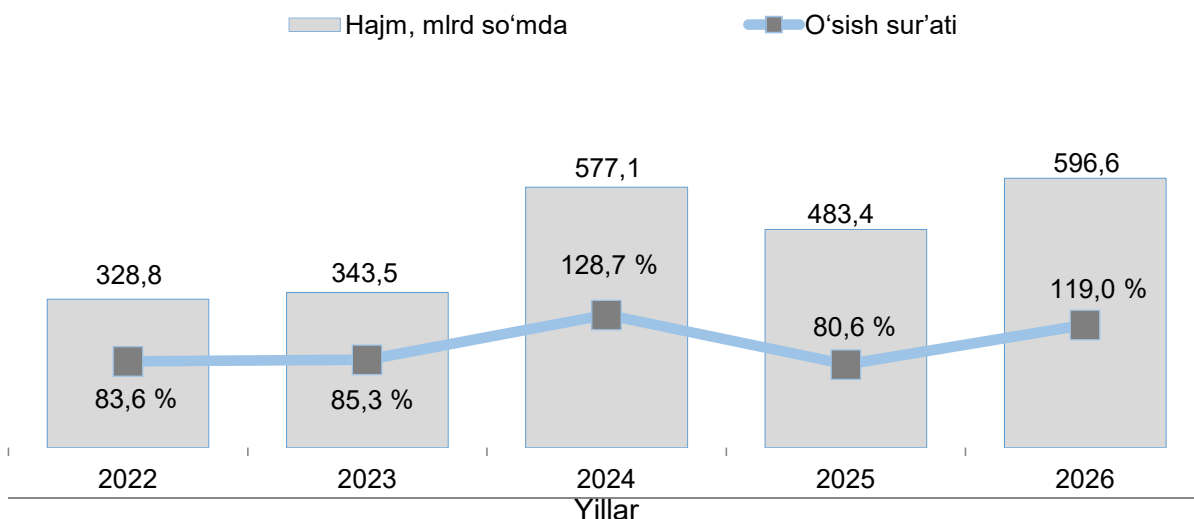
2026-yil yanvar-fevral oylari uchun

- I. Jami bajarilgan qurilish ishlari
- II. Iqtisodiy faoliyat turlari bo'yicha qurilish ishlari
- III. Jami qurilish ishlari hajmining korxonalar turlari bo'yicha taqsimoti
- IV. Qurilish ishlari bo'yicha uslubiy tushuntirishlar

I. Jami bajarilgan qurilish ishlari

2026-yilning yanvar-fevral oylarida, Sirdaryo viloyatida jami 596,6 mlrd so'mlik qurilish ishlari bajarilib, 2025-yilning mos davriga nisbatan 119,0 % ni tashkil etdi.

Bajarilgan qurilish ishlari dinamikasi



	Hajm, mlrd so'm	O'sish sur'ati, %
Sirdaryo viloyati *	596,6	119,0
Guliston sh.	120,2	130,2
Shirin sh.	29,6	105,5
Yangiyer sh.	34,5	145,8
Boyovut	13,8	105,8
Guliston	15,8	123,4
Mirzaobod	135,5	103,9
Oqoltin	10,6	105,2
Sardoba	25,5	2,6 m.
Sayxunobod	12,9	139,0
Sirdaryo	46,8	124,4
Xovos	18,9	102,5

* Viloyat umumiy ko'rsatkichida hududlarga taqsimlanmagan hajmni hisobga olgan holda.

Mavzuga doir ko'rsatkichlar:

[Qurilish ishlari hajmi \(oylik\)](#)

[Qurilish ishlari hajmi \(yillik\)](#)

II. Iqtisodiy faoliyat turlari bo'yicha qurilish ishlari

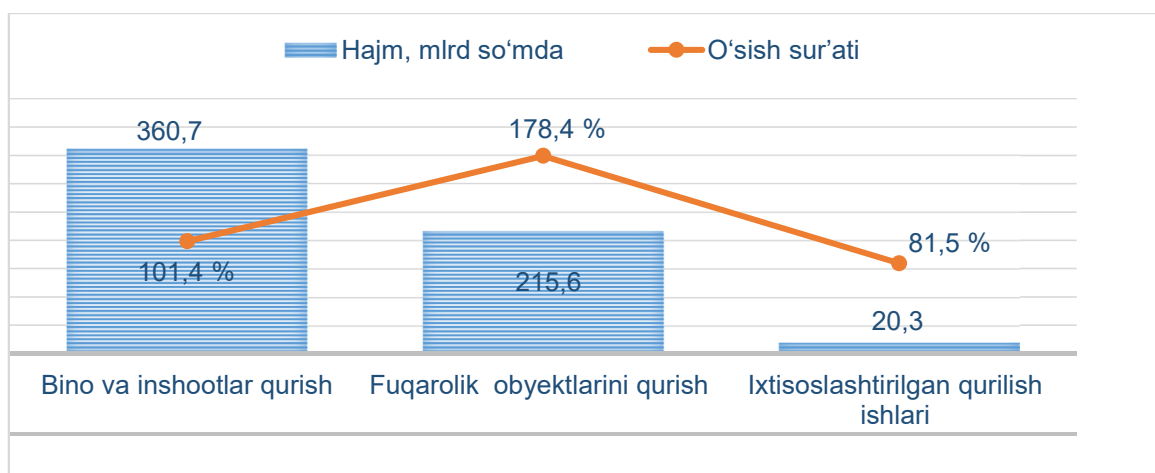
2026-yil yanvar-fevral oylarida Sirdaryo viloyatida bajarilgan qurilish ishlarining iqtisodiy faoliyat turlari bo'yicha taqsimlanishi quyidagicha:

- binolar va inshootlar qurish yo'nalishi 60,5 % ulushni tashkil etib, 2025-yilning mos davriga nisbatan 101,4 % ni tashkil etdi;

- fuqarolik obyektlarini qurish yo'nalishi 36,1 % ulushni tashkil etib, 2025-yilning mos davriga nisbatan 178,4 % ni tashkil etdi;

- ixtisoslashtirilgan qurilish ishlari yo'nalishi 3,4 % ulushni va 2025-yilning mos davriga nisbatan 81,5 % ni tashkil etdi.

Iqtisodiy faoliyat turlari bo'yicha qurilish ishlari o'sish sur'ati va hajmi



Iqtisodiy faoliyat turlari bo'yicha korxonalar turlari kesimida qurilish ishlari

	Bino va inshootlar qurilishi	Fuqarolik obyektlari qurilishi	Ixtisoslashtirilgan qurilish ishlari
Yirik qurilish tashkilotlari hajmi, mlrd so'm	21,3	87,6	
<i>o'sish sur'ati, %</i>	183,0	3,4 m.	
Kichik korxonalar va mikrofirmalar hajmi, mlrd so'm	206,5	128,0	20,3
<i>o'sish sur'ati, %</i>	93,8	134,3	81,5
Norasmiy sektor hajmi, mlrd so'm	132,9		
<i>o'sish sur'ati, %</i>	107,3		

Mavzuga doir ko'rsatkichlar:

[Bino va inshootlar qurilishi hajmi \(oylik\)](#)

[Bino va inshootlar qurilishi hajmi \(yillik\)](#)

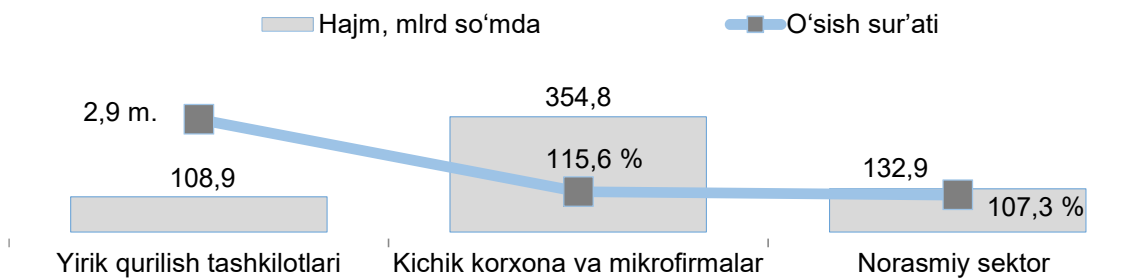
[Fuqarolik obyektlari qurilishi hajmi \(oylik\)](#)

[Fuqarolik obyektlari qurilishi hajmi \(yillik\)](#)

[Ixtisoslashtirilgan qurilish ishlari hajmi \(oylik\)](#)

[Ixtisoslashtirilgan qurilish ishlari hajmi \(yillik\)](#)

III. Jami qurilish ishlari hajmining korxonalar turlari bo'yicha taqsimoti va o'sish sur'ati

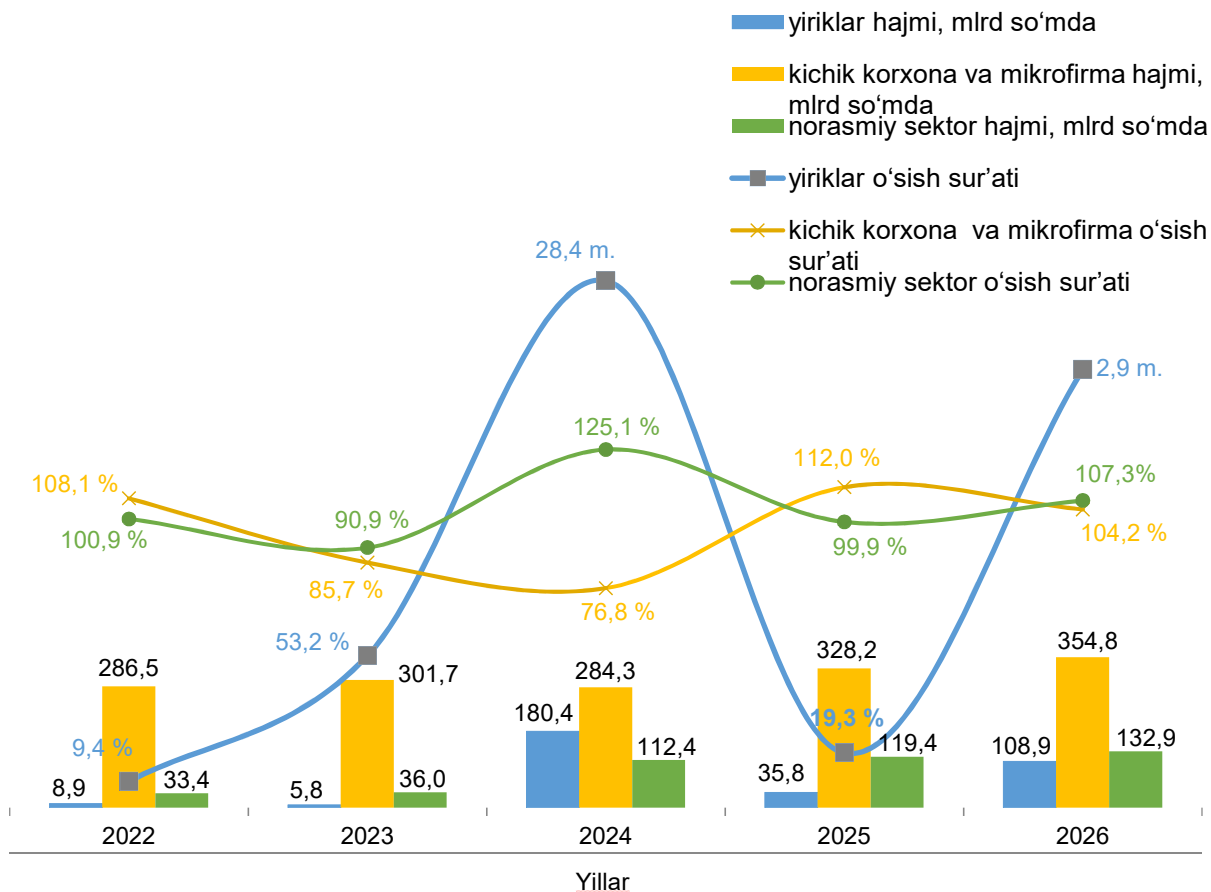


Yirik qurilish tashkilotlari tomonidan 2026-yilning yanvar-fevral oylarida bajarilgan qurilish ishlari hajmi 108,9 mlrd so'mni tashkil etdi. Ko'rib chiqilayotgan davrda qurilish ishlari hajmi 2025-yilning mos davriga nisbatan 2,9 m. ni va ularning umumiy hajmidagi ulushi 10,9 % ga ko'payib, 18,3 % ni tashkil etdi.

Shuningdek, kichik korxonalar va mikrofirmalar tomonidan bajarilgan qurilish ishlari hissasiga jami qurilish ishlari hajmining 59,5 % to'g'ri kelib, ular hissasiga to'g'ri kelgan qurilish ishlari hajmi 2025-yilning mos davriga nisbatan 115,6 % ni tashkil etgan holda 354,8 mlrd so'm miqdorida qayd etildi.

Norasmiy sektorda qurilish ishlarining ulushi 22,3 % ni yoki 132,9 mlrd so'mni tashkil etib, 2025-yilning mos davriga nisbatan 107,3 % ni tashkil etdi.

Korxonalar turlari bo'yicha bajarilgan qurilish ishlari hajmi va o'sish sur'atlari



Hududlar kesimida korxonalar turlari
bo'yicha bajarilgan qurilish ishlari

	Hajm, mlrd so'm			O'sish sur'ati, % da		
	Yirik	Kichik korxonalar va mikrofirmalar	Norasmiy sektor	Yirik	Kichik korxonalar va mikrofirmalar	Norasmiy sektor
Sirdaryo viloyati *	108,9	354,8	132,9	2,9 m.	104,2	107,3
Guliston sh.	0,2	110,4	9,6	22,2	134,1	105,7
Shirin sh.	15,4	13,3	0,9	110,3	100,4	105,4
Yangiyer sh.	-	30,6	3,9	0,0	152,3	109,2
Boyovut	0,8	7,9	5,1	82,3	111,0	102,6
Guliston	0,5	10,4	4,9	52,7	141,9	110,3
Mirzaobod	57,2	71,8	6,5	12,3 m.	59,9	108,5
Oqoltin	0,8	6,7	3,1	101,0	105,7	105,3
Sardoba	12,5	9,4	3,6	18,3 m.	163,6	105,3
Sayxunobod	0,8	8,6	3,5	128,7	163,2	103,5
Sirdaryo	2,5	31,5	12,8	129,8	139,0	98,2
Xovos	1,9	11,6	5,4	2,1 m.	93,8	105,5

* Viloyat umumiy ko'rsatkichida hududlarga taqsimlanmagan hajmni hisobga olgan holda.

Yirik qurilish tashkilotlari tomonidan bajarilgan qurilish ishlarining eng yuqori o'sish sur'atlari Sardoba tumanida (2025-yilning mos davriga nisbatan 18,3 m.), Mirzaobod tumanida (12,3 m.) va Xovos tumanida (2,1 m.) qayd etildi.

Ko'rib chiqilayotgan davrda kichik korxonalar va mikrofirmalar tomonidan bajarilgan qurilish ishlarining eng yuqori o'sish sur'atlari Sardoba tumani (2025-yilning mos davriga nisbatan 163,6 %), Sayxunobod tumani (163,2 %) va Yangiyer shahri (152,3 %) kuzatildi.

IV. Qurilish ishlari uslubiy tushuntirishlar va metama'lumotlar

Qurilish ishlari – bino va inshootlarni barpo etish, qayta tiklash, kengaytirish, kapital va joriy ta'mirlash ishlari majmuasi sifatida qurilish ishlab chiqarishining natijasidir.

Qurilish ishlari qiymatiga qurilish uchastkalarining o'zlashtirish ishlari rejasini tuzish va tayyorlash, suv ta'minoti, issiqlik, kanalizatsiya, poydevorlarni o'rnatish, devorlarni ko'tarish, bino konstruksiyalarini montaj qilishning sanitar-texnika ishlari, boshqa pudrat ishlari (ishga tushirish va sozlash, gidroyuvish ishlari, yer qatlamini ochish, texnik-madaniy ishlar va boshqalar) kiritiladi.

Qurilish ishlarining statistik hisobi hisobot davrining amaldagi narxlarida, qo'shilgan qiymat solig'ini qo'shmagan holda, to'lov muddatidan qat'i nazar, hisobot davrida haqiqatda bajarilgan hajm bo'yicha amalga oshiriladi.

Qurilish ishlari hajmi bo'yicha statistik ma'lumotlar quyidagilar asosida shakllantiriladi:

- qurilish faoliyatini olib boruvchi yuridik shaxslarning statistika hisobotlari (oylik, yillik);
- kichik korxonalar va mikrofirmalar faoliyatining choraklik tanlanma kuzatuv natijalari;



- d) jismoniy shaxslar tomonidan yakka tartibdagi uy-joy va noturar-joy obyektlar qurilishi monitoringi bilan shug'ullanuvchi O'zbekiston Respublikasi Davlat kadastrlari palatasining hududiy boshqarmalari statistika hisobotlari;
- e) foydalanishga topshirilgan yakka tartibdagi uy-joylarni tanlama statistik kuzatuv ma'lumotlari;
- f) yakka tartibdagi uy-joylarni xo'jalik usuli bilan ta'mirlash hajmini statistik baholash.

Tayyorlash uchun mas'ul:
Investitsiyalar va qurilish
statistikasi bo'limi

Ijrochi:
O. Xazratqulov
67 236-70-00 (2020)

