

## SIRDARYO VILOYATINING TASHQI SAVDO AYLANMASI

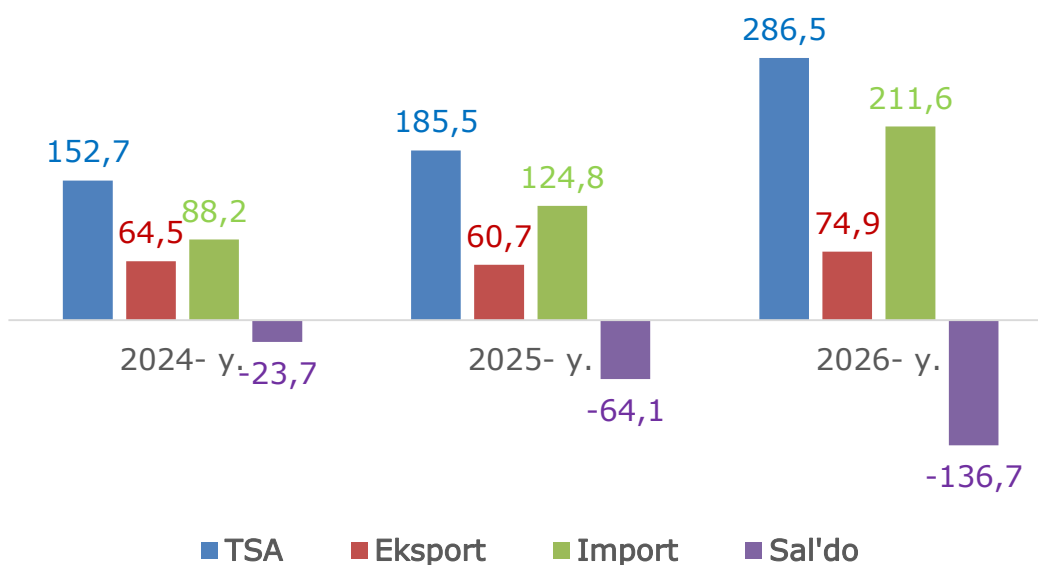
2026-yil yanvar-mart oylari uchun dastlabki ma'lumot

- I. Tashqi savdo aylanmasi
- II. Eksport hajmi
- III. Import hajmi
- IV. Metama'lumotlar
- V. Aloqador boshqa havolalar

### I. TASHQI SAVDO AYLANMASI

2026-yil yanvar-mart oylarida viloyatning tashqi savdo aylanmasi (matnda TSA) **286,5** mln AQSH dollariga yetdi va 2025-yilning yanvar-mart oylariga nisbatan **101,0** mln AQSH dollariga yoki **54,4** % ga ko'paydi.

**Tashqi savdo aylanmasi (mln AQSH dollari)**



TSAda eksport hajmi **74,9** mln AQSH dollariga (2025-yilning yanvar-mart oylariga nisbatan **23,4** % ga ko'paydi) va import hajmi **211,6** mln AQSH dollariga (**69,5** % ga ko'paydi) yetdi. Hisobot davrida – **136,8** mln AQSH dollari qiymatida manfiy tashqi savdo balansi qayd etildi.

**Sirdaryo viloyatining yirik hamkor davlatlar  
bilan tashqi savdo aylanmasi dinamikasi (mln AQSH dollari)**  
*Yanvar-mart oylari*

Davlatlar	2024 y.	2025 y.	2026 y.
XXR	35,0	64,8	69,4
Rossiya	22,4	34,0	31,5
Qozog'iston	40,1	37,4	110,8
Turkiya	3,8	3,8	7,4
Afg'oniston	28,1	25,4	37,0

Sirdaryo viloyati jahonning **47** mamlakati bilan savdo aloqalarini amalga oshirib kelmoqda. TSAning nisbatan salmoqli hissasi XXRda (**24,2 %**), Rossiyada (**11,0 %**), Qozog'istonda (**38,7 %**), Turkiya (**2,6 %**) va Afg'onistonda (**12,9 %**) qayd etilgan.

**II. SIRDARYO VILOYATINING EKSPORTI TARKIBI**

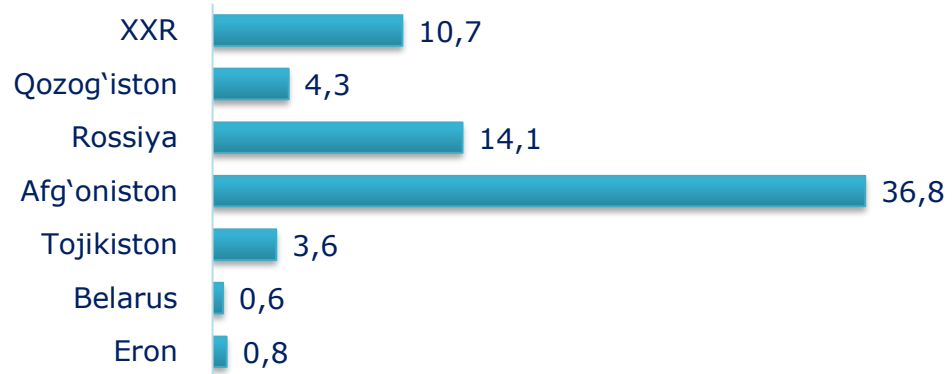
*Yanvar-mart oylari*

Tarkibi	Mln AQSH dollari		O'zgarish sur'ati, % da		Umumiy hajmga nisbatan, % da	
	2025 y.	2026 y.	2025 y.	2026 y.	2025 y.	2026 y.
<b>Jami eksport</b>	<b>60,6</b>	<b>74,9</b>	<b>94,4</b>	<b>123,4</b>	<b>100,0</b>	<b>100,0</b>
Oziq-ovqat mahsulotlari va tirik hayvonlar	32,2	40,4	103,3	125,2	53,2	53,9
Ichimliklar va tamaki	0,0	0,0	0,0	0,0	0,0	0,0
Nooziq-ovqat xomashyo, yoqilg'idan tashqari	2,5	1,7	95,3	66,1	4,1	2,2
Mineral yoqilg'i, yog'lash moylari va shunga o'xshash materiallar	0,0	0,0	0,0	0,0	0,0	0,1
Hayvon va o'simliklar moylari (yog'lari), yog'lar va mumlar	0,0	0,2	0,0	0,0	0,0	0,2
Kimyoviy vositalar va shunga o'xshash mahsulotlar	3,6	3,1	2,3 m.	84,1	6,0	4,1
Sanoat tovarlari	14,9	19,6	74,0	131,5	24,6	26,2
Mashinalar va transport asbob-uskunalar	0,1	0,4	11,4	2,9 m.	0,2	0,6
Turli xil tayyor buyumlar	5,7	6,4	94,6	111,7	9,5	8,6
Boshqa tovarlar		2,0	-	0,0	-	2,7
Xizmatlar	1,5	1,0	157,7	74,2	2,4	1,4

Mavzuga doir havola: [Eksport tarkibi \(XSST-2008\) \(oylik\)](#)

Eksport tarkibida tovarlar ulushi **98,6 %** ni tashkil etib, asosiy ulush sanoat tovarlari (**26,2 %**), oziq-ovqat mahsulotlari va tirik hayvonlar (**53,9 %**), kimyoviy vositalar va shunga o'xshash mahsulotlar (**4,1 %**) va turli xil tayyor buyumlar (**8,6 %**) hissasiga to'g'ri kelmoqda.

**Sirdaryo viloyatining yirik eksportyor hamkor davlatlari**  
(mln AQSH dollari)



Mavzuga doir havola: [Eksport hajmi \(mamlakatlar kesimida, oylik\)](#)

2026-yil yanvar-mart oylarida tashqi savdo aylanmasida tovarlar va xizmatlar eksporti bo'yicha asosiy hamkorlarimiz Rossiya (**18,8 %**), XXR (**14,3 %**), Afg'oniston (**49,2 %**), Qozog'iston (**5,8 %**), Tojikiston (**4,9 %**) va Eron (**1,0 %**) kabi davlatlar bo'lgan. Ularning umumiy eksportdagi ulushi **94,0 %** ni tashkil etdi.

**Sirdaryo viloyatining xsst bo'yicha eksporti tarkibi (2-xonali)**

2026-yil Yanvar-mart oylari

XSST kodi	XSST bo'limi nomi	Ming AQSH dollari	O'sish sur'ati % da
<b>0</b>	<b>Oziq-ovqat mahsulotlari va tirik hayvonlar</b>	<b>40 358,0</b>	<b>125,2</b>
05	Sabzavotlar va mevalar	3 260,8	41,3
04	Donli ekinlar va ulardan tayyorlangan mahsulotlar	35 329,4	150,6
02	Sut mahsulotlari va qush tuxumlari	543,5	63,5
01	Go'sht va go'sht mahsulotlari	-	-
07	Kofe, choy, kakao, ziravorlar va ulardan tayyorlangan mahsulotlar	8,0	-
08	Hayvonlar uchun ozuqalar	316,0	-
06	Shakar, shakardan tayyorlangan mahsulotlar va asal	-	-
09	Har xil oziq-ovqat mahsulotlari va preparatlar	-	-
00	Tirik hayvonlar	875,2	19,9 m.
03	Baliq (dengiz sutemizuvchilari bo'lmagan), qisqichbaqasimonlar, mollus-kalar va suvda suzuvchi umurtqasizlar va yarim tayyor mahsulotlar	25,1	-
<b>1</b>	<b>Ichimliklar va tamaki</b>	-	-
12	Tamaki va tamaki mahsulotlari	-	-
11	Ichimliklar	-	-
<b>2</b>	<b>Nooziq-ovqat xomashyo, yoqilg'idan tashqari</b>	<b>1 653,6</b>	<b>66,1</b>
26	To'qimachilik tolalari va ularning chiqindilari	1 526,2	70,2
29	Hayvonlar va o'simliklardan kelib chiqqan xomashyo materiallari	-	-
28	Metall rudalari va metall parchalari	-	-
27	O'g'itlar uchun xomashyo va mineral xomashyo	14,8	2,1 m.
25	Qog'oz massasi va makulatura	-	-
22	Yog'li urug'lar va yog'li mevalar	112,6	35,0
23	Tabiiy kauchuk	-	-
24	Probka va yog'och-taxtalar	-	-
<b>3</b>	<b>Mineral yoqilg'i, yog'lash moylari va shunga o'xshash materiallar</b>	<b>50,6</b>	<b>0,0</b>
33	Neft va neft mahsulotlari va shunga o'xshash materiallar	26,8	-
34	Tabiiy yoki sun'iy gaz	-	-
35	Elektr toki	-	-
32	Ko'mir, koks va briketlar	23,8	-
<b>4</b>	<b>Hayvon va o'simliklar moylari (yog'lari), yog'lar va mumlar</b>	<b>171,4</b>	-
42	O'simlik moylari va yog'lari (xom, tozalangan yoki fraksiyalangan)	171,4	-
43	Hayvonlar va o'simliklar moylari va yog'lari, qayta ishlangan;	-	-



XSST kodi	XSST bo'limi nomi	Ming AQSH dollari	O'sish sur'ati % da
	hayvonlar va o'simliklardan kelib chiqqan mumlar		
<b>5</b>	<b>Kimyoviy vositalar va shunga o'xshash mahsulotlar</b>	<b>3 063,5</b>	<b>84,1</b>
52	Noorganik kimyo moddalari	-	6,9 m
56	O'g'itlar	-	112,9
57	Birlamchi shakldagi plastmassalar	-	-
59	Boshqa joyda tasniflanmagan kimyoviy materiallar va mahsulotlar	198,8	9,9 m
54	Tibbiyot va farmatsevtika mahsulotlari	1024,5	113,8
51	Organik kimyo moddalari	-	-
55	Efir moylari, rezinoidlar va attorlik moddalari; hojatxona preparatlari, polirovkalash va yuvish vositalari	-	-
53	Bo'yaydigan va terini oshlovchi moddalar va bo'yoqlar	6,8	45,8
58	Birlamchi shaklda bo'lmagan plastmassalar	1833,4	181,2
<b>6</b>	<b>Sanoat tovarlari</b>	<b>19 610,0</b>	<b>83,3</b>
65	To'qimachilik yigirilgan ipi, matolar, tayyor buyumlar va shunga o'xshash mahsulotlar	15 723,4	161,5
68	Rangli metallar	-	-
69	Metallardan tayyorlangan buyumlar, boshqa joyda tasniflanmagan	33,1	7,1
66	Noruda qazilmalardan olingan mahsulotlar	2 153,2	148,6
67	Cho'yan va po'lat	-	-
61	Teri, teridan tayyorlangan buyumlar, mo'yna	1 656,4	50,8
64	Qog'oz, karton va qog'oz massasi, qog'oz yoki kartondan tayyorlangan buyumlar	-	-
63	Probka va daraxtdan tayyorlangan buyumlar (mebeldan tashqari)	43,9	-
62	Boshqa joyda tasniflanmagan kauchuk mahsulotlar	-	-
<b>7</b>	<b>Mashinalar va transport asbob-uskunolari</b>	<b>426,3</b>	<b>2,9 m.</b>
78	Avtomobillar (havo yostiichalari transport vositalari ham) shu jumladan: avtomobillarning qismlari va anjomlari	1,6	36,6
77	Elektr mashinalari, apparatlari va jihozlari va ularning elektr qismlari	-	-
71	Energiya generatori mashinalari va asbob-uskunalar	-	-
74	Sanoat uchun maxsus bo'lmagan mashinalar va ularning detallari	422,4	3,0 m.
76	Elektr aloqasi, ovozni yozish va ovozni eshittirish apparaturalari va uskunolari	-	-
72	Aniq sohalar uchun maxsus mo'ljallangan mashinalar	0,5	16,7
79	Boshqa transport uskunolari	-	-
73	Metallarni qayta ishlash mashinalari	1,7	-
75	Kanselyariya mashinalari va ma'lumotarni avtomatik ravishda qayta ishlash uchun asbob-uskunalar	-	-
<b>8</b>	<b>Turli xil tayyor mahsulotlar</b>	<b>6 403,4</b>	<b>111,7</b>
84	Kiyim-kechaklar va ularning anjomlari	5 857,5	104,5
89	Boshqa joyda tasniflanmagan har xil tayyor buyumlar	22,5	46,5
87	Maxsus, ilmiy va nazorat asboblari va apparatlari	16,8	47,9
82	Mebel va uning qismlari, yotarjoy buyumlari matraslar, matraslar uchun tirgaklar, yostiqlar va shunga oxshash tikilgan mebel	5,6	11,7
85	Poyabzal	-	-
83	Yo'l anjomlari, sumkalar va shunga o'xshash konteynerlar	-	-
81	Blokli binolar, suv o'tkazish, kanalizatsiya, isitish va yoritish uskunolari uchun armatura va mahkamlash moslamalari	501,0	-
88	Fotografik apparatura, uskuna, ishlatiladigan materiallar va optik buyumlar, soatlar	-	-
<b>9</b>	<b>Boshqa tovarlar</b>	<b>3 073,5</b>	<b>2,1 m.</b>

2026-yil yanvar-mart oylarida **6 158,3** tonna meva va sabzavotlar eksporti amalga oshirilgan bo'lib, ushbu ko'rsatkich 2025-yilning mos davriga nisbatan **41,3 %** yoki **5,1** ming tonnaga kamaydi.

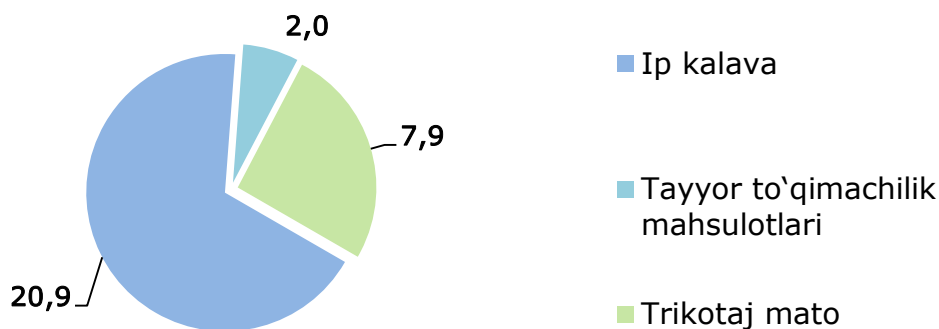
### Meva va sabzavotlar eksporti

2026-yil Yanvar-mart oylari

	Miqdori, tonnada	Ming AQSH dollar	Hajmiga nisbatan, o'sish sur'ati
<b>Jami</b>	<b>6 158,3</b>	<b>3 260,7</b>	<b>41,3</b>
<b>mevalar va rezavorlar</b>	<b>211,1</b>	<b>209,1</b>	<b>47,6</b>
<i>uzum</i>	174,8	202,0	40,9
<i>limon</i>	0,18	0,41	157,7
<i>Olma</i>	36,1	6,7	13,9
<b>sabzavotlar</b>	<b>5 723,9</b>	<b>2809,9</b>	<b>87,9</b>
<i>piyoz</i>	264,6	30,0	4,9
<i>karam</i>	2 324,5	545,5	117,5
<i>pomidor</i>	0,64	1,4	7,8 m.
<i>sabzi</i>	765,9	52,7	31,2
loviya	2 156,3	2 131,3	40,2
no'xat	212,0	49,0	7,2
boshqalar	223,3	241,7	98,7

2026-yil yanvar-mart oylarida oziq-ovqat mahsulotlarining asosiy qismi bo'lgan **3,3** mln AQSH dollari qiymatidagi meva-sabzavot eksport qilindi. Bu ko'rsatkich 2025-yilning mos davriga nisbatan **58,7 %** ga kamaydi va jami eksportdagi ulushi **4,4 %** ni tashkil etdi.

### To'qimachilik mahsulotlari eksporti ulushi, % da

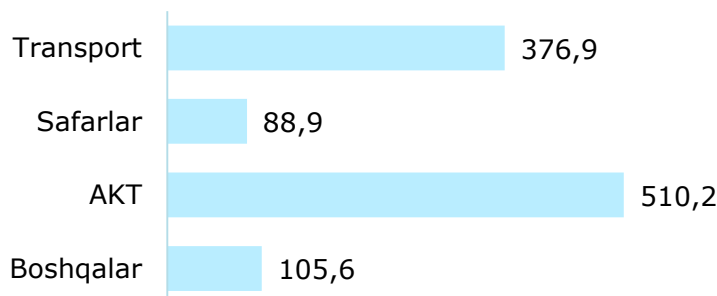


2026-yil yanvar-mart oylari yakuni bo'yicha **23,1** mln AQSH dollarilik to'qimachilik mahsulotlari eksporti amalga oshirilib, umumiy eksportning **30,8 %** ini tashkil etib, o'tgan yilga nisbatan **131,9 %** ni tashkil qildi.

Eksport qilingan to'qimachilik mahsulotlari tarkibida ip kalava (**68,0 %**), tayyor to'qimachilik mahsulotlari (**25,3 %**) asosiy ulushni egallagan.

### Xizmatlar eksporti tarkibi (ming AQSH dollari)

2026- yil yanvar-mart oylari



Mavzuga doir havola : [Xizmatlar eksporti \(xizmatlar turi bo'yicha, oylik\)](#)

Xizmatlar eksporti hajmi **1081,6** ming AQSH dollarini yoki jami eksport hajmining **1,5** % ini tashkil etib, 2025-yilning mos davriga nisbatan **25,8** % ga kamaydi. Xizmatlar eksporti tarkibining asosiy ulushi transport (**34,8** %), telekommunikatsiya, kompyuter va axborot (**47,2** %) va boshqa xizmatlar (**18,0** %) hissasiga to'g'ri kelgan.

### III. SIRDARYO VILOYATINING IMPORTI

2026-yilning yanvar-mart oylarida import hajmi **211,6** mln AQSH dollariga yetdi va 2025-yilning mos davriga nisbatan **69,5** % ga ko'paydi. Import tarkibida eng katta ulush, mashinalar va transport asbob-uskunolari (**34,3** %), oziq-ovqat mahsulotlari va tirik hayvonlar (**26,6** %) hamda kimyoviy vositalar va shunga o'xshash mahsulotlar (**14,0** %) hisobiga to'g'ri keldi.

#### Sirdaryo viloyatining importi tarkibi

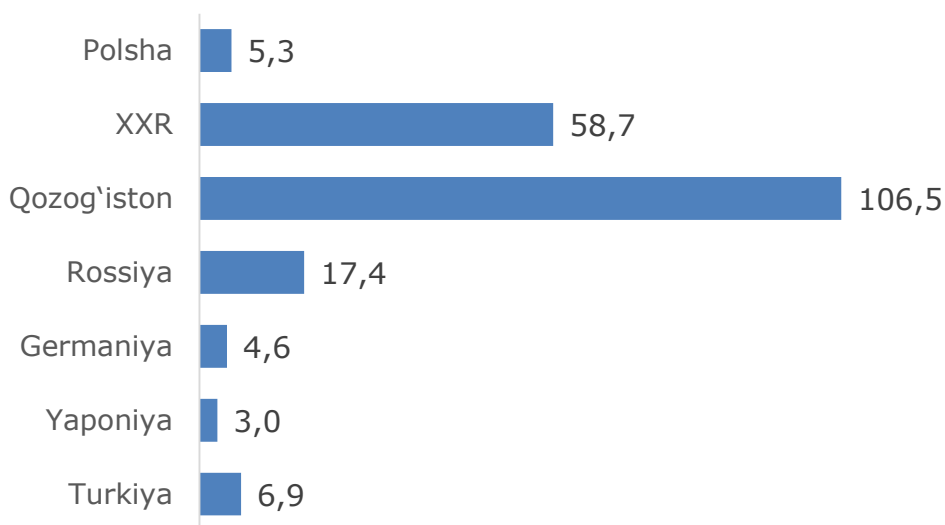
2026- yil yanvar-mart oylari

XSST tarkibi	Mln AQSH dollari		O'sish sur'ati, % da		Umumiy hajmga nisbatan % da	
	2025 y.	2026 y.	2025 y.	2026 y.	2025 y.	2026 y.
<b>Jami import</b>	<b>124,8</b>	<b>211,6</b>	<b>141,7</b>	<b>169,5</b>	<b>100,0</b>	<b>100,0</b>
Oziq-ovqat mahsulotlari va tirik hayvonlar	31,8	101,6	120,9	3,1 m.	25,5	48,0
Ichimliklar va tamaki	0,4	0,2	55,4	50,7	0,4	0,1
Nooziq-ovqat xomashyo, yoqilg'idan tashqari	3,9	1,1	2,9 m.	28,5	3,1	0,5
Mineral yoqilg'i, yog'lash moylari va shunga o'xshash materiallar	5,0	13,8	126,6	28,5	4,0	6,5
Hayvon va o'simliklar moylari (yog'lari), yog'lar va mumlar	3,3	1,3	2,8 m.	38,4	2,7	0,6
Kimyoviy vositalar va shunga o'xshash mahsulotlar	24,2	24,9	171,2	102,7	19,4	11,8
Sanoat tovarlari	4,1	12,1	61,0	2,9 m.	3,3	5,7
Mashinalar va transport asbob-uskunolari	47,9	50,1	2,0 m.	104,6	38,3	23,7
Turli xil tayyor buyumlar	1,5	2,8	71,9	181,6	1,2	1,3
Boshqa tovarlar	1,6	3,9	5,1 m.	2,3 m	1,3	1,8
Xizmatlar	1,1	0,0	-	0,5	0,8	-

Mavzuga doir havola: [Import tarkibi \(XSST-2008\) \(oylik\)](#)

Tovarlar importi dinamikasi tahliliga ko'ra, 2026-yilning yanvar-mart oylarida import qilingan tovarlar hajmi, o'tgan yilning mos davriga nisbatan **86,8** mln AQSH dollariga ko'paydi va **211,6** mln AQSH dollarini tashkil etdi.

## Sirdaryo viloyatining yirik importyor hamkor davlatlari (mln AQSH dollari), 2026- yil yanvar-mart oylari



2026-yil yanvar-mart oylarida Sirdaryo viloyati **40** ta davlatdan tovar va xizmatlar importini amalga oshirdi. Yirik hamkor davlatlar XXR (**27,8** %), Rossiya (**8,2** %), Qozog'iston (**50,3** %), Po'lisha (**2,5** %), Yaponiya (**1,4** %), Turkiya (**3,3** %) va Germaniya (**2,2** %) jami importning **95,7** % ni tashkil etdi.

## Sirdaryo viloyatining XSST\* bo'yicha importi tarkibi (2-xonali)

2026- yil yanvar-mart oylari

XSST kodi	XSST bo'limi nomi	Ming AQSH dollari	O'sish sur'ati % da
<b>0</b>	<b>Oziq-ovqat mahsulotlari va tirik hayvonlar</b>	<b>101 584,0</b>	<b>3,1 m.</b>
04	Donli ekinlar va ulardan tayyorlangan mahsulotlar	93 841,7	4,3 m.
06	Shakar, shakardan tayyorlangan mahsulotlar va asal	93,8	57,1
05	Sabzavotlar va mevalar	62,3	4,4
01	Go'sht va go'sht mahsulotlari	112,5	-
07	Kofe, choy, kakao, ziravorlar va ulardan tayyorlangan mahsulotlar	-	-
02	Sut mahsulotlari va qush tuxumlari	57,6	-
08	Hayvonlar uchun ozuqalar	3 390,3	70,5
09	Har xil oziq-ovqat mahsulotlari va preparatlar	1 021,3	88,4
00	Tirik hayvonlar	3 004,4	109,2
03	Baliq (dengiz sutemizuvchilari bo'lmagan), qisqichbaqasimonlar, mollyuskalar va suvda suzuvchi umurtqasizlar va yarim tayyor mahsulotlar	-	-
<b>1</b>	<b>Ichimliklar va tamaki</b>	<b>222,4</b>	<b>50,7</b>
11	Ichimliklar	222,4	50,7
12	Tamaki va tamaki mahsulotlari	-	-
<b>2</b>	<b>Nooziq-ovqat xomashyo, yoqilg'idan tashqari</b>	<b>1 100,7</b>	<b>28,5</b>
24	Probka va yog'och-taxtalar	164,9	35,3
22	Yog'li urug'lar va yog'li mevalar	721,2	39,2
27	O'g'itlar uchun xomashyo va mineral xomashyo	122,1	8,4
26	To'qimachilik tolalari va ularning chiqindilari	35,2	-
28	Metall rudalari va metall parchalari	-	-
25	Qog'oz massasi va makulatura	-	-
29	Hayvonlar va o'simliklardan kelib chiqqan xomashyo materiallari	9,7	166,9
23	Tabiiy kauchuk	-	-
21	Terilar, teri xomashyosi va mo'yna, ishlov berilmagan	47,6	-
<b>3</b>	<b>Mineral yoqilg'i, yog'lash moylari va shunga o'xshash materiallar</b>	<b>13 789,0</b>	<b>2,7 m.</b>
33	Neft va neft mahsulotlari va shunga o'xshash materiallar	35,6	5,8



XSST kodi	XSST bo'limi nomi	Ming AQSH dollari	O'sish sur'ati % da
	Benzin (avtomobillar uchun)	-	-
35	Elektr toki	-	-
34	Tabiiy yoki sun'iy gaz	4 027,4	3,5 m.
32	Ko'mir, koks va briketlar	9 725,9	2,9 m.
<b>4</b>	<b>Hayvon va o'simliklar moylari (yog'lari), yog'lar va mumlar</b>	<b>1 274,2</b>	<b>38,4</b>
42	O'simlik moylari va yog'lari (xom, tozalangan yoki fraksiyalangan)	1 245,2	37,5
43	Hayvonlar va o'simliklar moylari va yog'lari, qayta ishlangan; hayvonlar va o'simliklardan kelib chiqqan mumlar	29,1	-
41	Hayvonlarning yog'lari	-	-
<b>5</b>	<b>Kimyoviy vositalar va shunga o'xshash mahsulotlar</b>	<b>24 908,4</b>	<b>102,7</b>
54	Tibbiyot va farmatsevtika mahsulotlari	780,8	55,6
57	Birlamchi shakldagi plastmassalar	18 968,6	105,2
59	Boshqa joyda tasniflanmagan kimyoviy materiallar va mahsulotlar	1 132,4	63,9
55	Efir moylari, rezinoidlar va attorlik moddalari; hojatxona preparatlari, polirovkalash va yuvish vositalari	50,5	38,4
51	Organik kimyo moddalari	1 085,1	160,6
52	Noorganik kimyo moddalari	184,9	2,6 m.
53	Bo'yaydigan va terini oshlovchi moddalar va bo'yoqlar	1 385,7	88,1
58	Birlamchi shaklda bo'lmagan plastmassalar	1 313,8	2,2 m.
56	O'g'itlar	7,2	-
<b>6</b>	<b>Sanoat tovarlari</b>	<b>12 079,9</b>	<b>2,9 m.</b>
67	Cho'yan va po'lat	3 924,9	3,1 m
69	Metallardan tayyorlangan buyumlar, boshqa joyda tasniflanmagan	3 955,1	9,1 m
65	To'qimachilik yigirilgan ipi, matolar, tayyor buyumlar va shunga o'xshash mahsulotlar	1 276,4	24,0 m
62	Rezina buyumlari	672,7	2,2 m
64	Qog'oz, karton va qog'oz massasi, qog'oz yoki kartondan tayyorlangan buyumlar	92,5	3,0 m.
63	Probka va daraxtdan tayyorlangan buyumlar (mebeldan tashqari)	1 171,3	85,2
66	Noruda qazilmalardan olingan mahsulotlar	760,8	137,8
68	Rangli metallar	208,6	2,1 m
61	Teri, teridan tayyorlangan buyumlar, mo'yna	17,6	-
<b>7</b>	<b>Mashinalar va transport asbob-uskunolari</b>	<b>50 056,7</b>	<b>104,6</b>
72	Aniq sohalar uchun maxsus mo'ljallangan mashinalar	16 796,6	100,4
78	Avtomobillar (havo yostiqlaridagi transport vositalari ham) shu jumladan:	14 506,9	148,9
74	Sanoat uchun maxsus bo'lmagan mashinalar va ularning detallari	12 283,3	61,9
77	Elektr mashinalari, apparatlari va jihozlari va ularning elektr qismlari	3 712,2	4,3 m.
76	Elektr aloqasi, ovozni yozish va ovozni eshittirish apparaturalari va uskunolari	3,7	4,6 m.
71	Energiya generatori mashinalari va asbob-uskunalar	1 579,9	16,6 m
79	Boshqa transport uskunolari	-	-
75	Kanselyariya mashinalari va ma'lumotarni avtomatik ravishda qayta ishlash uchun asbob-uskunalar Metallarni qayta ishlash mashinalari	319,5	17,5 m
73	Kanselyariya mashinalari va ma'lumotarni avtomatik ravishda qayta ishlash uchun asbob-uskunalar Metallarni qayta ishlash mashinalari	854,7	149,9
<b>8</b>	<b>Turli xil tayyor mahsulotlar</b>	<b>2 660,4</b>	<b>181,6</b>
89	Boshqa joyda tasniflanmagan har xil tayyor buyumlar	1 003,6	2,8 m.
87	Maxsus, ilmiy va nazorat asboblari va apparatlari	1 489,1	168,5
82	Mebel va uning qismlari, yotarjoy buyumlari matraslar, matraslar uchun tirgaklar, yostiqlar va shunga oxshash tikilgan mebel	29,2	60,4
81	Blokli binolar, suv o'tkazish, kanalizatsiya, isitish va yoritish uskunolari uchun armatura va mahkamlash moslamalari	72,9	189,3
84	Kiyim-kechaklar va ularning anjomlari	1,3	1,4
85	Poyabzal	63,0	134,5
83	Yo'l anjomlari, sumkalar va shunga o'xshash konteynerlar	0,3	170,1
88	Fotografik apparatura, uskuna, ishlatiladigan materiallar va optik buyumlar, soatlar	1,1	62,4 m.
<b>9</b>	<b>Boshqa tovarlar</b>	<b>5,0</b>	-



#### IV. METAMA'LUMOTLAR

\*Tovarlar tashqi savdosi statistika ko'rsatkichlarini shakllantirishda, Tashqi iqtisodiy faoliyat tovar nomenklaturasi (TIF TN) bilan birgalikda, BMTning Xalqaro standartlashgan savdo tasniflagichi (XSST) ishlatiladi. Bu o'z navbatida tahliliy maqsadlarda eksport va import qilinadigan tovarlarni 10 ta katta qismga guruhlash uchun imkon beradi. Tovarlarini XSST bo'yicha kodlashtirish, TIF TN va XSST o'rtasida o'tish kalitlari yordamida amalga oshiriladi.

Tashqi savdo statistikasi, tovarlar va xizmatlar tashqi savdosi asosida shakllantiriladi: tovarlar tashqi savdosi statistikasini shakllantirishda dastlabki ma'lumotlar bo'lib, Bojxona qo'mitasining bojxona yuk deklaratsiyasining ma'lumotlari hamda Milliy statistika qo'mitasining rezedentdan norezedentga o'tuvchi, davlat chegarasini kesib o'tmaydigan va bojxona deklaratsiyasida hisobga olinmaydigan tovarlarni statistik kuzatuvlari hisoblanadi, tashqi savdo xizmatlar statistikasini shakllantirish statistika kuzatuvlari asosida amalga oshiriladi.

#### V. ALOQADOR BOSHQA HAVOLALAR

[Tashqi savdo aylanmasi hajmi \(yillik\)](#)

[Tashqi savdo aylanmasining o'sish sur'ati \(yillik\)](#)

[Tashqi savdo aylanmasi hajmi \(mamlakatlar kesimida, yillik\)](#)

[Tashqi savdo aylanmasi o'sish sur'ati \(mamlakatlar kesimida, yillik\)](#)

[Eksport hajmi \(hudular kesimida, yillik\)](#)

[Eksport hajmi \(mamlakatlar kesimida, oylik\)](#)

[Import hajmi \(yillik\)](#)

[Importning o'sish sur'ati \(yillik\)](#)

<b>Chop etishga masul:</b> Xizmatlar va savdo soxasi statistikasi bo'limi	<b>Bo'lim boshlig'i:</b> K.Yusupov Tel: +672367000 (2040)	<b>Ijrochi:</b> K.Yusupov Tel: +672367000 (2040) e-pochta: info@sirstat.uz	<b>Manzil:</b> Guliston sh., Birlashgan ko'chasi, 62
---	---	--	---