

## SIRDARYO VILOYATINING TASHQI SAVDO AYLANMASI

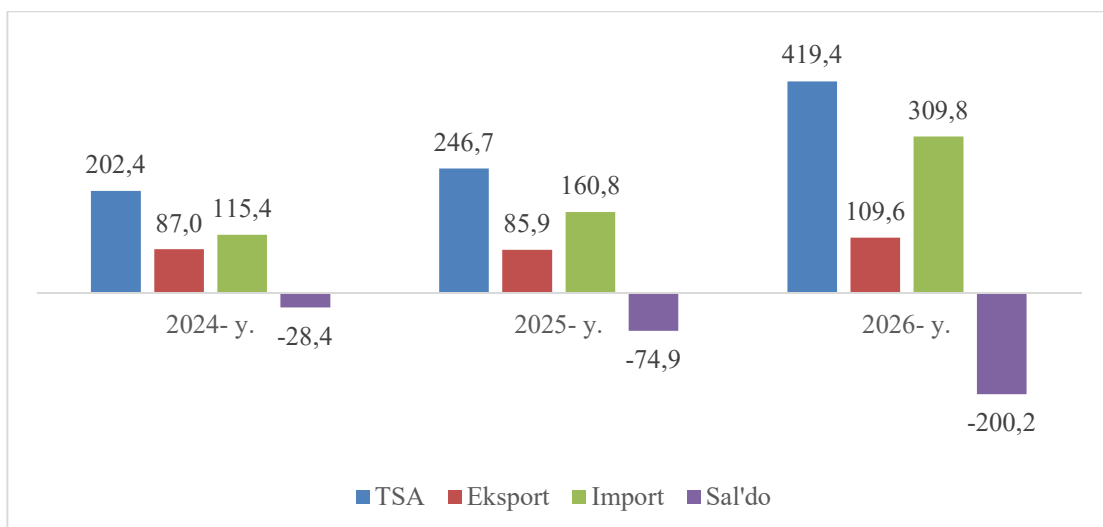
2026-yil yanvar-aprel  
oylari uchun dastlabki ma'lumot

- I. Tashqi savdo aylanmasi
- II. Eksport hajmi
- III. Import hajmi
- IV. Metama'lumotlar
- V. Aloqador boshqa havolalar

### I. TASHQI SAVDO AYLANMASI

2026-yil yanvar-aprel oyida viloyatning tashqi savdo aylanmasi (matnda TSA) 419,4 mln AQSH dollariga yetdi va 2025-yilning yanvar-aprel oyiga nisbatan 172,2 mln AQSH dollariga yoki 69,7 % ga ko'paydi.

**Tashqi savdo aylanmasi (mln AQSH dollari)**



TSAda eksport hajmi 109,6 mln AQSH dollariga (2025-yilning yanvar-aprel oyiga nisbatan 27,5 % ga ko'paydi) va import hajmi 309,8 mln AQSH dollariga (92,1 % ga ko'paydi) yetdi. Hisobot davrida – 200,2 mln AQSH dollari qiymatida manfiy tashqi savdo balansi qayd etildi.

1.1- jadval

**Sirdaryo viloyatining yirik hamkor davlatlar  
bilan tashqi savdo aylanmasi dinamikasi (mln AQSH dollari)**

Davlatlar	2024 y.	2025 y.	2026 y.
XXR	50,1	80,8	126,9
Rossiya	29,2	44,1	40,3
Qozog'iston	51,1	53,2	145,6
Turkiya	5,8	4,3	8,8
Afg'oniston	36,7	33,1	55,3
Koreya Respublikasi	1,6	5,4	2,0
Pokiston	5,5	7,0	0,7

Sirdaryo viloyati jahonning 67 mamlakati bilan savdo aloqalarini amalga oshirib kelmoqda. TSAning nisbatan salmoqli hisyasi XXRda (50,3 %), Rossiyada (24,6 %), Qozog'istonda (50,0 %), Pokiston (0,2 %) va Afg'onistonda (50,4 %) qayd etilgan.

**II. SIRDARYO VILOYATINING EKSPORTI TARKIBI**

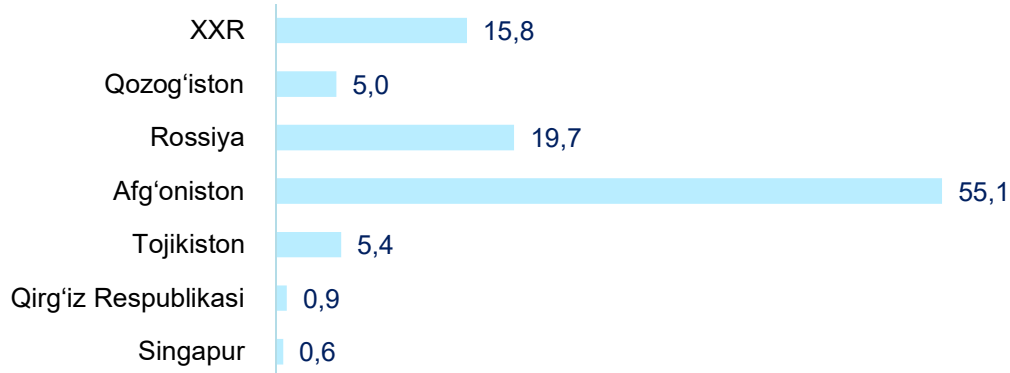
2.1- jadval

Tarkibi	Mln AQSH dollari		O'zgarish sur'ati, % da		Umumiy hajmga nisbatan, % da	
	2025 y.	2026y.	2025 y.	2026 y.	2025 y.	2026 y.
<b>Jami eksport</b>	<b>85,9</b>	<b>109,6</b>	<b>100,9</b>	<b>127,5</b>	<b>100,0</b>	<b>100,0</b>
Oziq-ovqat mahsulotlari va tirik hayvonlar	45,9	60,9	109,9	132,6	53,4	55,5
Ichimliklar va tamaki	-	-	-	-	-	-
Nooziq-ovqat xomashyo, yoqilg'idan tashqari	3,3	1,7	103,4	50,7	3,8	1,5
Mineral yoqilg'i, yog'lash moylari va shunga o'xshash materiallar	-	-	-	-	-	-
Hayvon va o'simliklar moylari (yog'lari), yog'lar va mumlar	-	0,4	-	-	-	0,4
Kimyoviy vositalar va shunga o'xshash mahsulotlar	6,4	5,4	3,3 m.	84,6	7,5	4,9
Sanoat tovarlari	20,7	28,0	74,6	135,4	24,1	25,5
Mashinalar va transport asbob-uskunolari	0,2	0,5	11,0	2,4 m	0,2	0,5
Turli xil tayyor buyumlar	7,5	8,4	102,8	111,6	6,9	7,7
Boshqa tovarlar	-	2,9	-	-	-	2,7
Xizmatlar	1,9	1,4	151,7	72,0	2,3	1,3

Mavzuga doir havola: [Eksport tarkibi \(XSST-2008\) \(oylik\)](#)

Eksport tarkibida tovarlar ulushi 93,6 % ni tashkil etib, asosiy ulush sanoat tovarlari (25,5 %), oziq-ovqat mahsulotlari va tirik hayvonlar (55,5 %), kimyoviy vositalar va shunga o'xshash mahsulotlar (4,9 %) va turli xil tayyor buyumlar (7,7 %) hissasiga to'g'ri kelmoqda.

**Sirdaryo viloyatining yirik eksportyor hamkor davlatlari**  
(mln AQSH dollari)



Mavzuga doir havola: [Eksport hajmi \(mamlakatlar kesimida, oylik\)](#)

2026-yil yanvar-aprel oyida tashqi savdo aylanmasida tovarlar va xizmatlar eksporti bo'yicha asosiy hamkorlarimiz Rossiya (18,0 %), XXR (14,4 %), Afg'oniston (50,3 %), Qozog'iston (4,6 %), Tojikiston (4,9 %) va Singapur (0,5 %) kabi davlatlar bo'lgan. Ularning umumiy eksportdagi ulushi 92,7 % ni tashkil etdi.

**Sirdaryo viloyatining xsst bo'yicha eksporti tarkibi (2-xonali)**

2.2-jadval

XSST kodi	XSST bo'limi nomi	Ming AQSH dollari	O'sish sur'ati % da
<b>0</b>	<b>Oziq-ovqat mahsulotlari va tirik hayvonlar</b>	<b>60 915,1</b>	<b>132,6</b>
05	Sabzavotlar va mevalar	7 714,4	51,6
04	Donli ekinlar va ulardan tayyorlangan mahsulotlar	51 038,1	171,8
02	Sut mahsulotlari va qush tuxumlari	706,8	59,0
01	Go'sht va go'sht mahsulotlari	-	-
07	Kofe, choy, kakao, ziravorlar va ulardan tayyorlangan mahsulotlar	8,4	-
08	Hayvonlar uchun ozuqalar	316,0	-
06	Shakar, shakardan tayyorlangan mahsulotlar va asal	-	-
09	Har xil oziq-ovqat mahsulotlari va preparatlar	-	-
00	Tirik hayvonlar	1 106,3	12,9 m.
03	Baliq (dengiz sutemizuvchilari bo'lmagan), qisqichbaqasimonlar, mollyus-kalar va suvda suzuvchi umurtqasizlar va yarim tayyor mahsulotlar	25,1	-
<b>1</b>	<b>Ichimliklar va tamaki</b>	<b>-</b>	<b>-</b>
12	Tamaki va tamaki mahsulotlari	-	-
11	Ichimliklar	-	-
<b>2</b>	<b>Nooziq-ovqat xomashyo, yoqilg'idan tashqari</b>	<b>1 677,8</b>	<b>50,7</b>
26	To'qimachilik tolalari va ularning chiqindilari	1 526,2	56,7
29	Hayvonlar va o'simliklardan kelib chiqqan xomashyo materiallari	1,5	2,9
28	Metall rudalari va metall parchalari	-	-
27	O'g'itlar uchun xomashyo va mineral xomashyo	15,1	82,7
25	Qog'oz massasi va makulatura	-	-
22	Yog'li urug'lar va yog'li mevalar	135,0	24,5
23	Tabiiy kauchuk	-	-



XSST kodi	XSST bo'limi nomi	Ming AQSH dollari	O'sish sur'ati % da
24	Probka va yog'och-taxtalar	-	-
<b>3</b>	<b>Mineral yoqilg'i, yog'lash moylari va shunga o'xshash materiallar</b>	<b>50,6</b>	<b>2,5 m.</b>
33	Neft va neft mahsulotlari va shunga o'xshash materiallar	26,8	137,4
34	Tabiiy yoki sun'iy gaz	-	-
35	Elektr toki	-	-
32	Ko'mir, koks va briketlar	23,8	-
<b>4</b>	<b>Hayvon va o'simliklar moylari (yog'lari), yog'lar va mumlar</b>	<b>411,2</b>	<b>15,8 m.</b>
42	O'simlik moylari va yog'lari (xom, tozalangan yoki fraksiyalangan)	411,2	15,8 m.
43	Hayvonlar va o'simliklar moylari va yog'lari, qayta ishlangan; hayvonlar va o'simliklardan kelib chiqqan mumlar	-	-
<b>5</b>	<b>Kimyoviy vositalar va shunga o'xshash mahsulotlar</b>	<b>5 357,2</b>	<b>84,6</b>
52	Noorganik kimyo moddalari	2,8	-
56	O'g'itlar	-	-
57	Birlamchi shakldagi plastmassalar	-	-
59	Boshqa joyda tasniflanmagan kimyoviy materiallar va mahsulotlar	650,0	23,7
54	Tibbiyot va farmatsevtika mahsulotlari	1 402,0	126,0
51	Organik kimyo moddalari	-	-
55	Efir moylari, rezinoidlar va attorlik moddalari; hojatxona preparatlari, polirovkalash va yuvish vositalari	-	-
53	Bo'yaydigan va terini oshlovchi moddalar va bo'yoqlar	20,4	75,4
58	Birlamchi shaklda bo'lmagan plastmassalar	3 282,1	140,4
<b>6</b>	<b>Sanoat tovarlari</b>	<b>28 053,5</b>	<b>135,4</b>
65	To'qimachilik yigirilgan ipi, matolar, tayyor buyumlar va shunga o'xshash mahsulotlar	20 454,8	154,4
68	Rangli metallar	545,1	-
69	Metallardan tayyorlangan buyumlar, boshqa joyda tasniflanmagan	36,7	7,0
66	Noruda qazilmalardan olingan mahsulotlar	3 298,6	128,9
67	Cho'yan va po'lat	16,1	-
61	Teri, teridan tayyorlangan buyumlar, mo'yna	3 532,1	80,7
64	Qog'oz, karton va qog'oz massasi, qog'oz yoki kartondan tayyorlangan buyumlar	-	-
63	Probka va daraxtdan tayyorlangan buyumlar (mebeldan tashqari)	150,8	-
62	Boshqa joyda tasniflanmagan kauchuk mahsulotlar	19,2	-
<b>7</b>	<b>Mashinalar va transport asbob-uskunolari</b>	<b>510,8</b>	<b>2,4 m.</b>
78	Avtomobillar (havo yostiqchalari transport vositalari ham) shu jumladan: avtomobillarning qismlari va anjomlari	3,3	73,1
77	Elektr mashinalari, apparatlari va jihozlari va ularning elektr qismlari	12,6	-
71	Energiya generatori mashinalari va asbob-uskunalar	2,5	164,3
74	Sanoat uchun maxsus bo'lmagan mashinalar va ularning detallari	485,1	2,4 m.
76	Elektr aloqasi, ovozni yozish va ovozni eshittirish apparaturalari va uskunolari	-	-
72	Aniq sohalar uchun maxsus mo'ljallangan mashinalar	1,5	50,0
79	Boshqa transport uskunolari	-	-
73	Metallarni qayta ishlash mashinalari	5,8	-
75	Kanselyariya mashinalari va ma'lumotlarni avtomatik ravishda qayta ishlash uchun asbob-uskunalar	-	-
<b>8</b>	<b>Turli xil tayyor mahsulotlar</b>	<b>8 353,6</b>	<b>111,6</b>
84	Kiyim-kechaklar va ularning anjomlari	7 710,4	105,0
89	Boshqa joyda tasniflanmagan har xil tayyor buyumlar	111,6	192,3
87	Maxsus, ilmiy va nazorat asboblari va apparatlari	16,8	47,9
82	Mebel va uning qismlari, yotarjoy buyumlari matraslar, matraslar uchun tirgaklar, yostiqqlar va shunga oxshash tikilgan mebel	5,5	11,7
85	Poyabzal	-	-
83	Yo'l anjomlari, sumkalar va shunga o'xshash konteynerlar	-	-
81	Blokli binolar, suv o'tkazish, kanalizatsiya, isitish va yoritish uskunolari uchun armatura va mahkamlash moslamalari	509,2	91,3 m.
88	Fotografik apparatura, uskuna, ishlatiladigan materiallar va optik buyumlar, soatlar	-	-
<b>9</b>	<b>Boshqa tovarlar</b>	<b>4 279,3</b>	<b>2,2 m.</b>

2026-yil yanvar-aprel oyida 9 825,6 tonna meva va sabzavotlar eksporti amalga oshirilgan bo'lib, ushbu ko'rsatkich 2025-yilning mos davriga nisbatan 65,7 % yoki 5,1 tonnaga kamaydi.


### Meva va sabzavotlar eksporti

2.3-jadval

	Miqdori, tonnada	Ming AQSH dollar	Hajmiga nisbatan, o'sish sur'ati
<b>Jami</b>	<b>9 825,6</b>	<b>7 714,4</b>	<b>51,6</b>
<b>mevalar va rezavorlar</b>	<b>395,1</b>	<b>527,8</b>	<b>54,5</b>
<i>uzum</i>	80,4	16,2	-
<i>limon</i>	0,4	1,1	3,7 m.
<i>Olma</i>	36,1	6,7	4,9
boshqalar	278,2	503,8	-
<b>sabzavotlar</b>	<b>9 430,5</b>	<b>7 186,6</b>	<b>44,5</b>
<i>piyoz</i>	414,2	46,1	8,2
<i>karam</i>	3 042,7	875,4	98,9
<i>pomidor</i>	135,4	58,9	2,3 m.
<i>sabzi</i>	1 213,6	97,4	37,8
loviya	4 215,4	6 013,9	58,0
no'xat	212,0	49,0	5,8
boshqalar	197,2	45,9	0,2

2026-yil yanvar-aprel oyida oziq-ovqat mahsulotlarining asosiy qismi bo'lgan 7,7 mln AQSH dollari qiymatidagi meva-sabzavot eksport qilindi. Bu ko'rsatkich 2025-yilning mos davriga nisbatan 44,5 % ga kamaydi va jami eksportdagi ulushi 7,0 % ni tashkil etdi.


### To'qimachilik mahsulotlari eksporti ulushi, % da



2026-yil yanvar-aprel oyi yakuni bo'yicha 20,4 mln AQSH dollarilik to'qimachilik mahsulotlari eksporti amalga oshirilib, umumiy eksportning 18,7 % ini tashkil etib, o'tgan yilga nisbatan 54,4 % ga ko'paydi.

Eksport qilingan to'qimachilik mahsulotlari tarkibida ip kalava (68,0 %), tayyor to'qimachilik mahsulotlari (27,0 %) Trikotaj mato (5,0 %) asosiy ulushni egallagan.

### Xizmatlar eksporti tarkibi (ming AQSH dollari)



Mavzuga doir havola : [Xizmatlar eksporti \(xizmatlar turi bo'yicha, oylik\)](#)

Xizmatlar eksporti hajmi 1 384,4 ming AQSH dollarini yoki jami eksport hajmining 1,2 % ni tashkil etib, 2025-yilning mos davriga nisbatan 72,0 % ga kamaydi. Xizmatlar eksporti tarkibining asosiy ulushi transport (0,4 %), telekommunikatsiya, kompyuter va axborot (0,6 %), safarlar (0,1 %), va boshqa xizmatlar (0,1 %) hissasiga to'g'ri kelgan.

### III. SIRDARYO VILOYATINING IMPORTI

2026-yilning yanvar-aprel oylarida import hajmi 309,8 mln AQSH dollariga yetdi va 2025-yilning mos davriga nisbatan 92,1 % ga ko'paydi. Import tarkibida eng katta ulush, mashinalar va transport asbob-uskunalar (28,7 %), oziq-ovqat mahsulotlari va tirik hayvonlar (43,7 %) hamda kimyoviy vositalar va shunga o'xshash mahsulotlar (10,9 %) hisobiga to'g'ri keldi.

### Sirdaryo viloyatining importi tarkibi

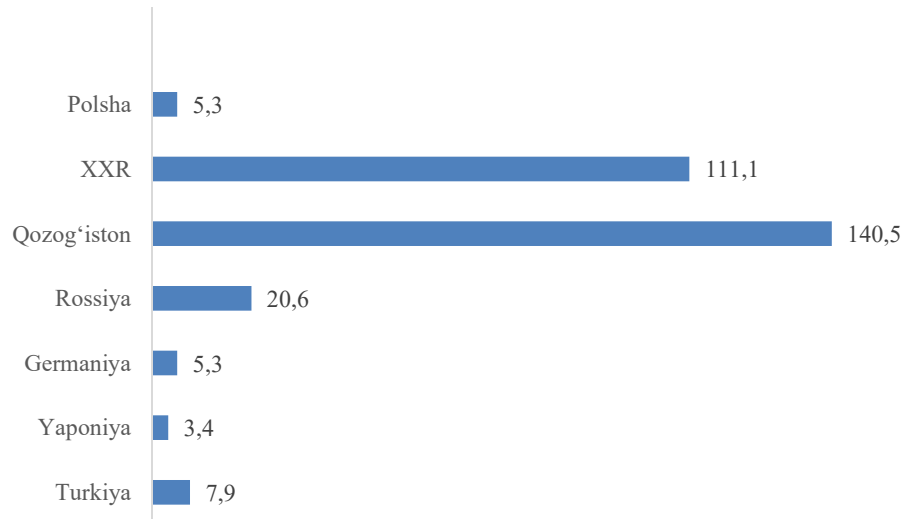
3.1- jadval

XSST tarkibi	Mln AQSH dollari		O'sish sur'ati, % da		Umumiy hajmga nisbatan % da	
	2025 y.	2026 y.	2025 y.	2026 y.	2025 y.	2026 y.
<b>Jami import</b>	<b>161,2</b>	<b>309,8</b>	<b>139,1</b>	<b>192,1</b>	<b>100,0</b>	<b>100,0</b>
Oziq-ovqat mahsulotlari va tirik hayvonlar	41,0	135,1	96,7	3,3 m.	25,4	43,7
Ichimliklar va tamaki	0,6	0,2	48,1	39,5	0,4	0,1
Nooziq-ovqat xomashyo, yoqilg'idan tashqari	6,3	7,5	3,0 m.	117,8	3,9	2,4
Mineral yoqilg'i, yog'lash moylari va shunga o'xshash materiallar	10,3	16,4	2,0 m.	159,1	6,4	5,2
Hayvon va o'simliklar moylari (yog'lari), yog'lar va mumlar	5,6	1,3	4,2 m.	23,7	3,5	0,4
Kimyoviy vositalar va shunga o'xshash mahsulotlar	30,0	33,7	136,5	112,2	18,6	10,9
Sanoat tovarlari	6,2	17,7	68,6	2,8 m.	3,8	5,7
Mashinalar va transport asbob-uskunalar	55,2	88,8	192,0	160,9	34,2	28,7
Turli xil tayyor buyumlar	2,0	2,8	69,2	137,3	1,2	0,9
Boshqa tovarlar	2,9	6,3	2,6	2,2 m.	1,8	2,0
Xizmatlar	1,1	-	-	-	0,8	

Mavzuga doir havola: [Import tarkibi \(XSST-2008\) \(oylik\)](#)

Tovarlar importi dinamikasi tahliliga ko'ra, 2026-yilning yanvar-aprel oyida import qilingan tovarlar hajmi, o'tgan yilning mos davriga nisbatan 148,6 mln AQSH dollariga ko'paydi va 309,8 mln AQSH dollarini tashkil etdi.

### Sirdaryo viloyatining yirik importyor hamkor davlatlari (mln AQSH dollari)



2026-yil yanvar-aprel oyida Sirdaryo viloyati 46 ta davlatdan tovar va xizmatlar importini amalga oshirdi. Yirik hamkor davlatlar XXR (35,8 %), Rossiya (6,7 %), Qozog'iston (45,4 %), Yaponiya (1,1 %), Germaniya (1,7 %), Turkiya (2,5 %) va Polsha (1,7 %) jami importning 94,9 % ni tashkil etdi.

### Sirdaryo viloyatining XSST\* bo'yicha importi tarkibi (2-xonali)

3.2- jadval

XSST kodi	XSST bo'limi nomi	Ming AQSH dollari	O'sish sur'ati % da
<b>0</b>	<b>Oziq-ovqat mahsulotlari va tirik hayvonlar</b>	<b>135 149,4</b>	<b>3,3 m.</b>
04	Donli ekinlar va ulardan tayyorlangan mahsulotlar	124 115,2	4,5 m.
06	Shakar, shakardan tayyorlangan mahsulotlar va asal	116,6	29,5
05	Sabzavotlar va mevalar	150,7	10,2
01	Go'sht va go'sht mahsulotlari	112,5	-
07	Kofe, choy, kakao, ziravorlar va ulardan tayyorlangan mahsulotlar	-	-
02	Sut mahsulotlari va qush tuxumlari	237,8	-
08	Hayvonlar uchun ozuqalar	5 645,9	79,6
09	Har xil oziq-ovqat mahsulotlari va preparatlar	1 158,8	94,2
00	Tirik hayvonlar	3 611,9	108,7
03	Baliq (dengiz sutemizuvchilari bo'lmagan), qisqichbaqasimonlar, mollyuskalar va suvda suzuvchi umurtqasizlar va yarim tayyor mahsulotlar	-	-
<b>1</b>	<b>Ichimliklar va tamaki</b>	<b>222,3</b>	<b>39,5</b>
11	Ichimliklar	222,3	39,5
12	Tamaki va tamaki mahsulotlari	-	-
<b>2</b>	<b>Nooziq-ovqat xomashyo, yoqilg'idan tashqari</b>	<b>7 461,6</b>	<b>20,5</b>
24	Probka va yog'och-taxtalar	301,6	35,7
22	Yog'li urug'lar va yog'li mevalar	6 018,1	198,4
27	O'g'itlar uchun xomashyo va mineral xomashyo	1 007,0	42,8
26	To'qimachilik tolalari va ularning chiqindilari	77,6	-
28	Metall rudalari va metall parchalari	-	-
25	Qog'oz massasi va makulatura	-	-
29	Hayvonlar va o'simliklardan kelib chiqqan xomashyo materiallari	9,7	166,7
23	Tabiiy kauchuk	-	-
21	Terilar, teri xomashyosi va mo'yna, ishlov berilmagan	47,6	-



XSST kodi	XSST bo'limi nomi	Ming AQSH dollari	O'sish sur'ati % da
<b>3</b>	<b>Mineral yoqilg'i, yog'lash moylari va shunga o'xshash materiallar</b>	<b>16 375,4</b>	<b>159,2</b>
33	Neft va neft mahsulotlari va shunga o'xshash materiallar	38,7	5,1
36	Benzin (avtomobillar uchun)	-	-
35	Elektr toki	-	-
34	Tabiiy yoki sun'iy gaz	4 404,5	3,7 m.
32	Ko'mir, koks va briketlar	11 932,2	142,1.
<b>4</b>	<b>Hayvon va o'simliklar moylari (yog'lari), yog'lar va mumlar</b>	<b>1 334,1</b>	<b>23,7</b>
42	O'simlik moylari va yog'lari (xom, tozalangan yoki fraksiyalangan)	1 305,0	23,2
43	Hayvonlar va o'simliklar moylari va yog'lari, qayta ishlangan; hayvonlar va o'simliklardan kelib chiqqan mumlar	29,1	6,1 m.
41	Hayvonlarning yog'lari	-	-
<b>5</b>	<b>Kimyoviy vositalar va shunga o'xshash mahsulotlar</b>	<b>33 657,4</b>	<b>112,2</b>
54	Tibbiyot va farmatsevtika mahsulotlari	783,9	42,0
57	Birlamchi shakldagi plastmassalar	24 168,5	115,7
59	Boshqa joyda tasniflanmagan kimyoviy materiallar va mahsulotlar	2 518,9	78,0
55	Efir moylari, rezinoidlar va attorlik moddalari; hojatxona preparatlari, polirovkalash va yuvish vositalari	50,4	26,5
51	Organik kimyo moddalari	1 883,9	2,2 m.
52	Noorganik kimyo moddalari	325,9	132,2
53	Bo'yaydigan va terini oshlovchi moddalar va bo'yoqlar	1 602,8	85,8
58	Birlamchi shaklda bo'lmagan plastmassalar	2 306,1	2,6 m.
56	O'g'itlar	16,9	-
<b>6</b>	<b>Sanoat tovarlari</b>	<b>17 735,5</b>	<b>2,8 m.</b>
67	Cho'yan va po'lat	7 668,7	3,2 m.
69	Metallardan tayyorlangan buyumlar, boshqa joyda tasniflanmagan	4 726,0	8,3 m.
65	To'qimachilik yigirilgan ipi, matolar, tayyor buyumlar va shunga o'xshash mahsulotlar	1 539,8	14,6 m.
62	Rezina buyumlari	816,0	197,2
64	Qog'oz, karton va qog'oz massasi, qog'oz yoki kartondan tayyorlangan buyumlar	175,6	4,5 m.
63	Probka va daraxtdan tayyorlangan buyumlar (mebeldan tashqari)	1 498,3	84,4
66	Noruda qazilmalardan olingan mahsulotlar	1 033,2	111,8
68	Rangli metallar	245,5	116,8
61	Teri, teridan tayyorlangan buyumlar, mo'yna	32,4	-
<b>7</b>	<b>Mashinalar va transport asbob-uskunalari</b>	<b>88 820,1</b>	<b>160,9</b>
72	Aniq sohalarda uchun maxsus mo'ljallangan mashinalar	31 506,5	170,2
78	Avtomobillar (havo yostiqlaridagi transport vositalari ham) shu jumladan:	33 076,0	2,8 m.
74	Sanoat uchun maxsus bo'lmagan mashinalar va ularning detallari	15 972,7	75,4
77	Elektr mashinalari, apparatlari va jihozlari va ularning elektr qismlari	4 631,6	2,8 m.
76	Elektr aloqasi, ovozni yozish va ovozni eshittirish apparaturalari va uskunalari	89,9	166,9
71	Energiya generatori mashinalari va asbob-uskunalar	1 745,7	3,2 m.
79	Boshqa transport uskunalari	-	-
75	Kanselyariya mashinalari va ma'lumotarni avtomatik ravishda qayta ishlash uchun asbob-uskunalar Metallarni qayta ishlash mashinalari	604,8	8,0 m.
73	Kanselyariya mashinalari va ma'lumotarni avtomatik ravishda qayta ishlash uchun asbob-uskunalar Metallarni qayta ishlash mashinalari	1 194,8	88,6
<b>8</b>	<b>Turli xil tayyor mahsulotlar</b>	<b>2 763,6</b>	<b>137,3</b>
89	Boshqa joyda tasniflanmagan har xil tayyor buyumlar	758,9	152,9
87	Maxsus, ilmiy va nazorat asboblari va apparatlari	1 713,0	125,1
82	Mebel va uning qismlari, yotarjoy buyumlari matraslar, matraslar uchun tirgaklar, yostiqlar va shunga oxshash tikilgan mebel	29,2	50,2
81	Blokli binolar, suv o'tkazish, kanalizatsiya, isitish va yoritish uskunalari uchun armatura va mahkamlash moslamalari	197,0	5,1 m.
84	Kiyim-kechaklar va ularning anjomlari	1,3	36,9
85	Poyabzal	63,0	134,5
83	Yo'l anjomlari, sumkalar va shunga o'xshash konteynerlar	0,3	170,1
88	Fotografik apparatura, uskuna, ishlatiladigan materiallar va optik buyumlar, soatlar	1,1	62,4 m.
<b>9</b>	<b>Boshqa tovarlar</b>	<b>6 291,9</b>	<b>2,2 m.</b>

#### IV. METAMA'LUMOTLAR



\*Tovarlar tashqi savdosi statistika ko'rsatkichlarini shakllantirishda, Tashqi iqtisodiy faoliyat tovar nomenklaturasi (TIF TN) bilan birgalikda, BMTning Xalqaro standartlashgan savdo tasniflagichi (XSST) ishlatiladi. Bu o'z navbatida tahliliy maqsadlarda eksport va import qilinadigan tovarlarni 10 ta katta qismga guruhlash uchun imkon beradi. Tovarlarni XSST bo'yicha kodlashtirish, TIF TN va XSST o'rtasida o'tish kalitlari yordamida amalga oshiriladi.

Tashqi savdo statistikasi, tovarlar va xizmatlar tashqi savdosi asosida shakllantiriladi: tovarlar tashqi savdosi statistikasini shakllantirishda dastlabki ma'lumotlar bo'lib, Bojxona qo'mitasining bojxona yuk deklaratsiyasining ma'lumotlari hamda Milliy statistika qo'mitasining rezedentdan norezedentga o'tuvchi, davlat chegarasini kesib o'tmaydigan va bojxona deklaratsiyasida hisobga olinmaydigan tovarlarni statistik kuzatuvlari hisoblanadi, tashqi savdo xizmatlar statistikasini shakllantirish statistika kuzatuvlari asosida amalga oshiriladi.

## V. ALOQADOR BOSHQA HAVOLALAR

[Tashqi savdo aylanmasi hajmi \(yillik\)](#)

[Tashqi savdo aylanmasining o'sish sur'ati \(yillik\)](#)

[Tashqi savdo aylanmasi hajmi \(mamlakatlar kesimida, yillik\)](#)

[Tashqi savdo aylanmasi o'sish sur'ati \(mamlakatlar kesimida, yillik\)](#)

[Eksport hajmi \(hudular kesimida, yillik\)](#)

[Eksport hajmi \(mamlakatlar kesimida, oylik\)](#)

[Import hajmi \(yillik\)](#)

[Importning o'sish sur'ati \(yillik\)](#)

<b>Chop etishga masul:</b> Xizmatlar va savdo soxasi statistikasi bo'limi	<b>Bo'lim boshlig'i:</b> K.Yusupov Tel: +672367000 (2040)	<b>Ijrochi:</b> K. Yusupov Tel: +672367000 (2040) e-pochta: <a href="mailto:info@sirstat.uz">info@sirstat.uz</a>	<b>Manzil:</b> Guliston sh., Birlashgan ko'chasi, 62
---	---	--	---