


# SIRDARYO VILOYATI STATISTIKA BOSHQARMASI

## Sirdaryo viloyatining sanoat ishlab chiqarishi 2025- yil yanvar oyi



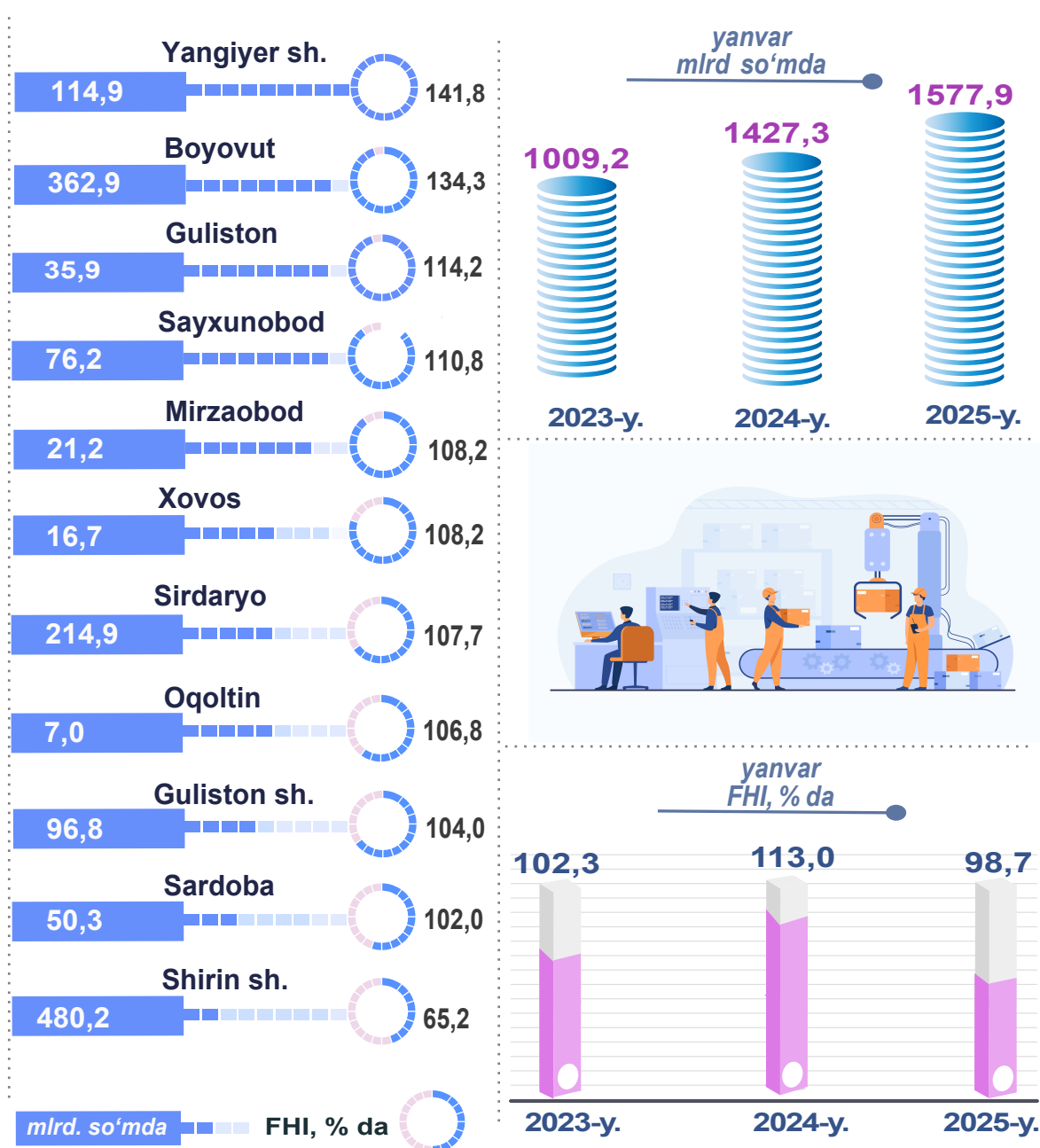
Tel.: 67-236-70-00  
[www.sirstat.uz](http://www.sirstat.uz)

## Sirdaryo viloyati sanoatining asosiy ko'rsatkichlari

**Sanoat** bu – xomashyoni qayta ishlash, yer osti boyliklarini o'zlashtirish, ishlab chiqarish vositalari va xalq iste'moli mollarini yaratishni qamrab oluvchi ishlab chiqarish tarmog'i.

Dastlabki ma'lumotlar bo'yicha 2025- yilning yanvar oyida viloyat korxonalari tomonidan 1577,9\* mlrd so'mlik sanoat mahsulotlari ishlab chiqarilgan bo'lib, 2024- yilning yanvar oyiga nisbatan sanoat ishlab chiqarishining fizik hajmi indeksi 98,7 % ni tashkil etdi.

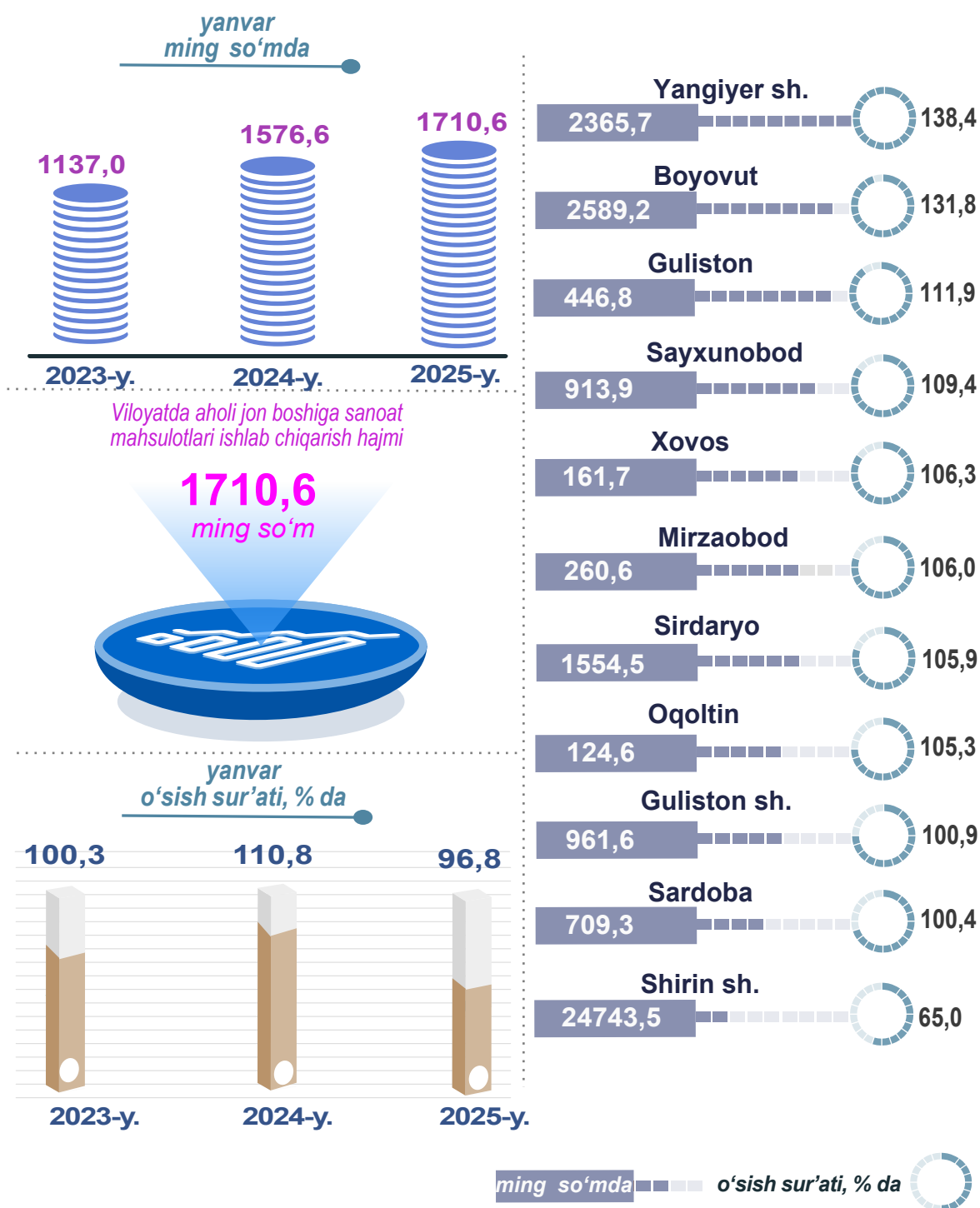
**Sanoat ishlab chiqarishining fizik hajmi indeksi** ishlab chiqarilgan mahsulotlar (ishlar, xizmatlar) hajmining taqqoslanadigan davrlardagi o'zgarishini tavsiflovchi nisbiy ko'rsatkichdir.



\*yashirin iqtisodiyotni qo'shgan holda hisoblangan

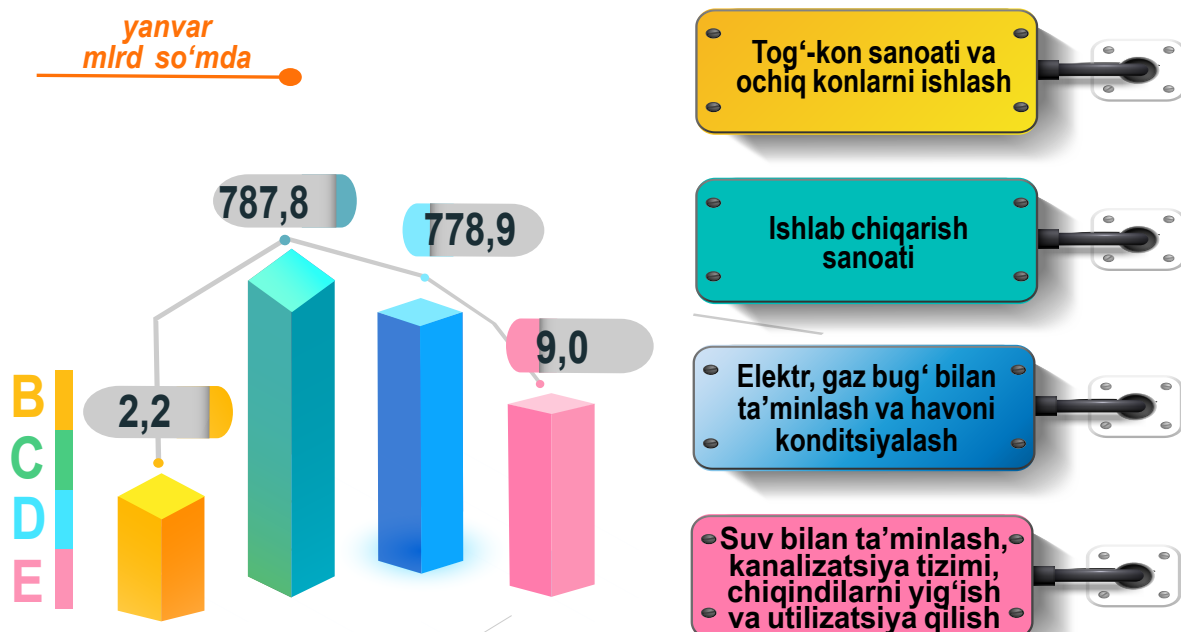
## Aholi jon boshiga to'g'ri keladigan sanoat mahsulotlari ishlab chiqarish, hududlar kesimida

Aholi jon boshiga sanoat mahsulotlari ishlab chiqarishning taqsimlanishi, yirik sanoat korxonalari joylashganligi hisobiga Shirin shahrida (24743,5 ming so'm), Boyovut tumani (2589,2 ming so'm) Yangiyer shahar (2365,7 ming so'm) o'rtacha viloyat darajasi ko'rsatkichidan (1710,6 ming so'm) sezilarli darajada yuqoriligini ko'rsatmoqda.



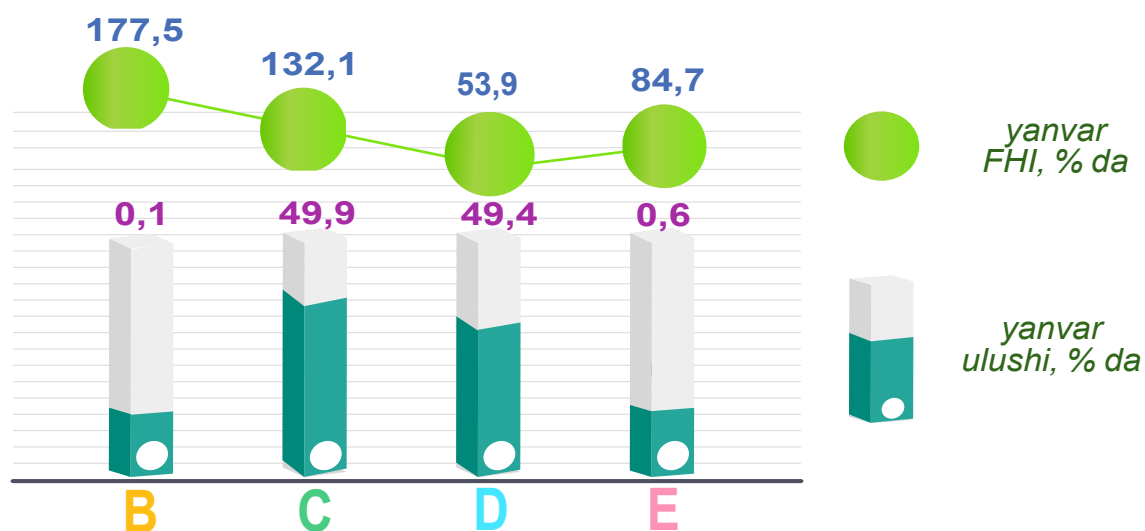
## Sanoat ishlab chiqarishining asosiy tarmoqlari

Sanoat ishlab chiqarishi tarkibida eng katta ulush ishlab chiqaradigan sanoat hissasiga to'g'ri kelib, 787,8 mlrd so'mni, jami sanoat ishlab chiqarishidagi ulushi 49,9 % ni tashkil etdi.



2025-yilning yanvar oyida viloyatda jami sanoat ishlab chiqarishidagi yuqori ulush Shirin shahri (30,4 %), Sirdaryo tumani (13,6 %), Boyovut tumani (23,0 %), Yangiyer shahri (7,3 %) hamda Guliston shahri (6,1 %) hissasiga to'g'ri keldi.

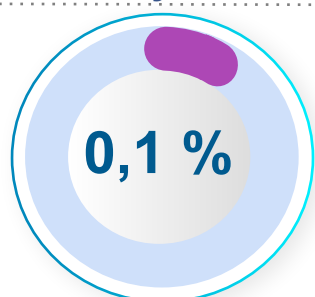
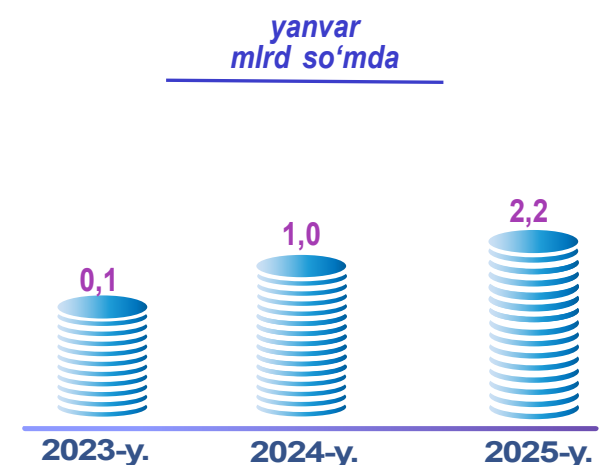
Shuningdek, o'tgan yilning tegishli davriga nisbatan yuqori FHI, Yangiyer shahrida (141,8 %), Boyovut tumani (134,3 %), Guliston tumani (114,2 %) hamda Syxunobod tumanida (110,8 %) kuzatildi.



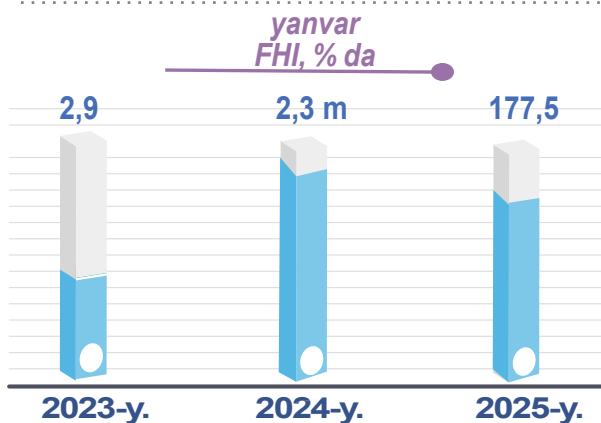
## Tog'-kon sanoati va ochiq konlarni ishlash

**Tog'-kon sanoati va ochiq konlarni ishlash** – tabiatda qattiq jinslar shaklida uchraydigan (ko'mir, ruda), suyuq holatda uchraydigan (neft) yoki gazsimon holatda uchraydigan (tabiiy gaz) foydali qazilmalarni qazib olishni o'z ichiga oladi.

Tog'-kon sanoati va ochiq konlarni ishlash sanoati korxonalarini tomonidan 2025-yilning yanvar oyida ishlab chiqarilgan mahsulotlar hajmi 2,2 mlrd. so'm yoki jami ishlab chiqarilgan sanoat mahsulotlari hajmidagi ulushi 0,1 % ga to'g'ri keldi.



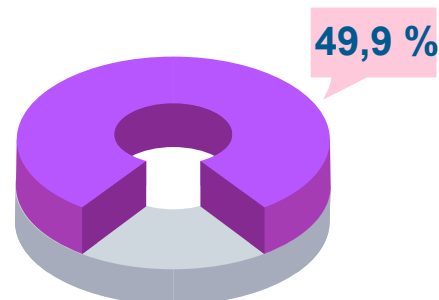
*Tog'-kon sanoati va ochiq konlarni ishlashning jami sanoat ishlab chiqarishi hajmidagi ulushi*



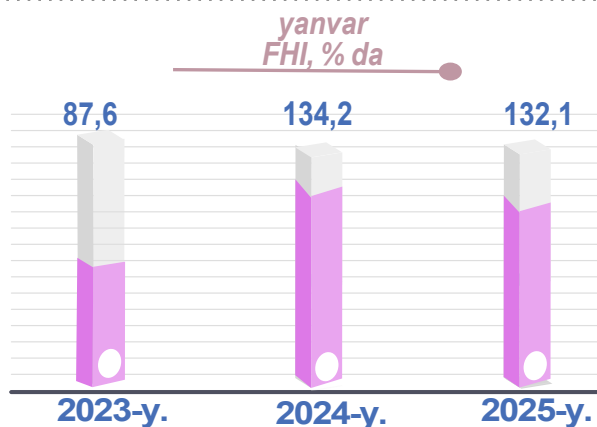
## Ishlab chiqaradigan sanoat

**Ishlab chiqaradigan sanoat** bu – tarmoq yangi mahsulot chiqarish maqsadida modda yoki komponentlarni, materiallarni, garchi ishlab chiqarishning ma'lum turi uchun birdan-bir to'liq me'zon hisoblanmasa ham, fizik yoki kimyoviy qayta ishlashni o'z ichiga oladi.

2025- yilning yanvar oyida ishlab chiqaradigan sanoat korxonalari tomonidan ishlab chiqarilgan mahsulotlar hajmi 787,8 mlrd so'mni yoki jami sanoat mahsulotlari hajmidagi ulushi 49,9 % ni tashkil etdi.

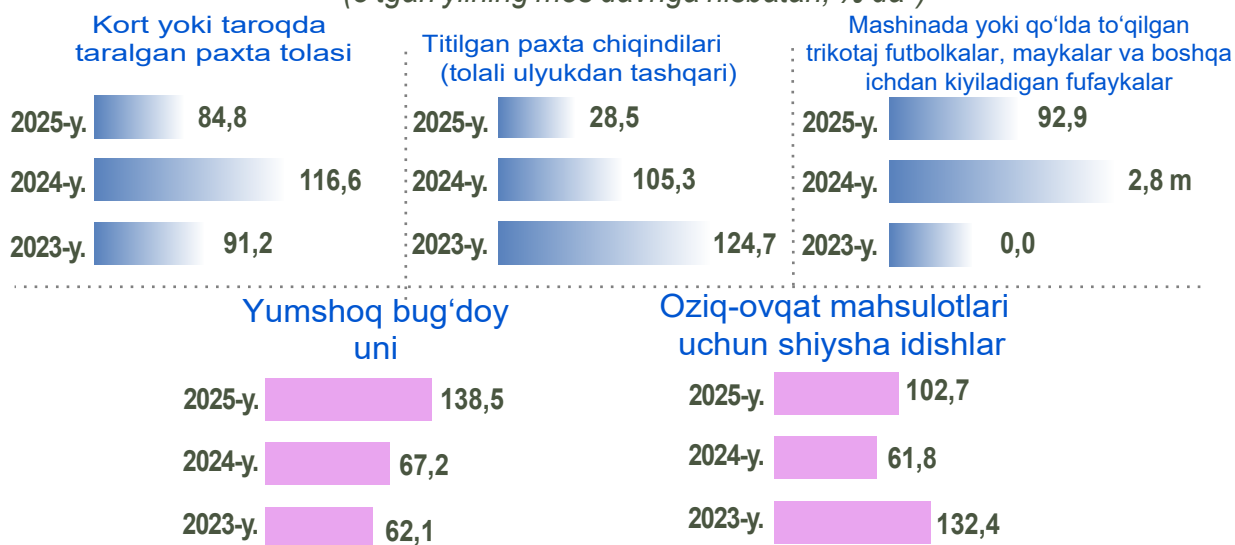


Ishlab chiqaradigan sanoatning jami sanoat ishlab chiqarishi hajmidagi ulushi

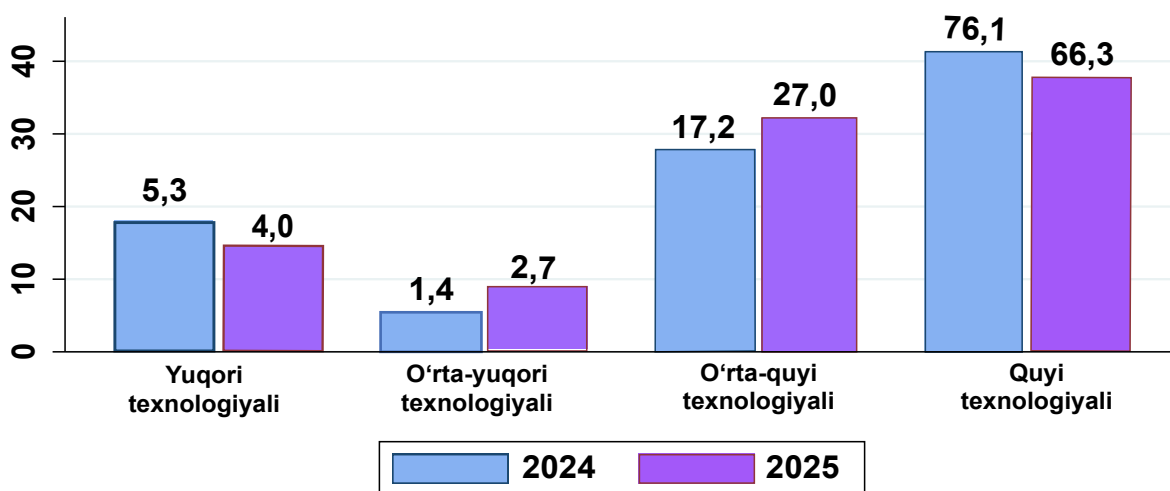


## Ishlab chiqaradigan sanoatda yirik korxonalar tomonidan ishlab chiqarilgan ayrim turdagi mahsulotlarning o'sish sur'ati

(o'tgan yilning mos davriga nisbatan, % da\*)



O'tgan yilning mos davri bilan solishtirganda ishlab chiqaradigan sanoat tarkibida yuqori texnologiyali tarmoqning ulushi 4,0 % ni (2024- yilning yanvar oyida – 5,3 %), o'rta-yuqori texnologiyali –2,7 % (1,4 %), o'rta-quyi texnologiyali – 27,0 % (17,2 %), quyi texnologiyali 66,3 % (76,1 %)ni tashkil etgan.

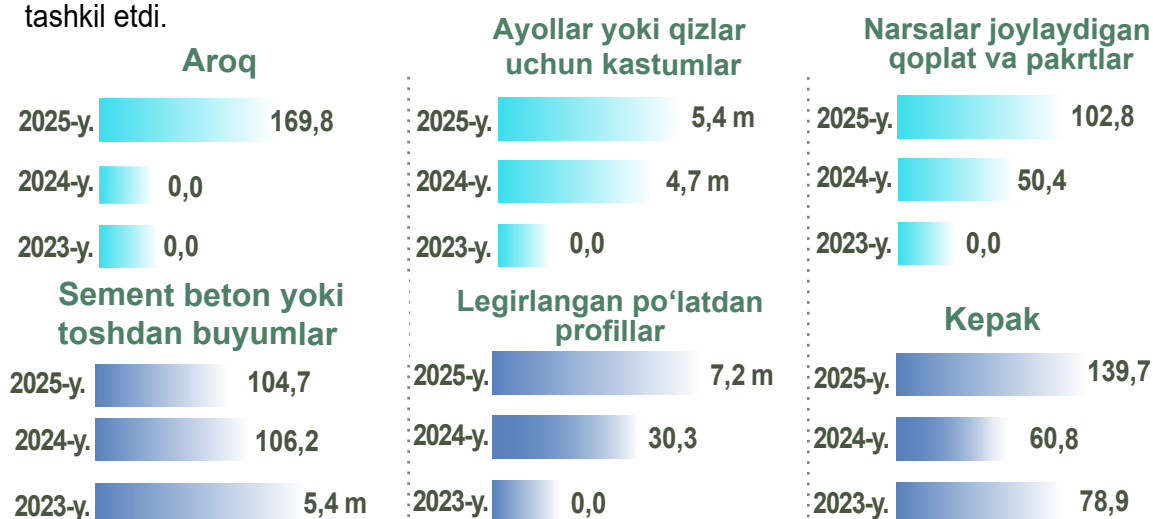


Jami ishlab chiqaradigan sanoat tarkibida mashina va asbob-uskunalar ishlab chiqarish, ta'mirlash va o'rnatish, avtotransport vositalari, treylarlar, yarim tirkamalar va boshqa tayyor buyumlarni ishlab chiqarish sohasining ulushi – 10,8 % (2024- yilning yanvar oyiga nisbatan fizik hajm indeksi 75,7 m), asosiy farmatsevtik mahsulotlari ishlab chiqarish sohasining ulushi -4,0 % (2024- yilning yanvar oyiga nisbatan fizik hajm indeksi 113,0 %) hamda boshqa nometal mahsulotlarini ishlab chiqarishning ulushi – 6,1 % (2024- yilning yanvar oyiga nisbatan fizik hajm indeksi 168,3 %) ga to'g'ri keldi.

\* tegishli davr uchun sanoat ishlab chiqarishi hajmini hisoblash metodikasiga ko'ra

## Ishlab chiqaradigan sanoatda sanoat korxonolari tomonidan ishlab chiqarilgan ayrim turdagi mahsulotlarning o'sish sur'ati (o'tgan yilning mos davriga nisbatan, % da\*)

Ishlab chiqaradigan sanoat tarkibida oziq-ovqat, ichimliklar va tamaki mahsulotlarini ishlab chiqarishning ulushi – 37,2 % (2024- yilning yanvar oyiga nisbatan fizik hajm indeksi 171,2 %), kimyo mahsulotlari, rezina va plastmassa buyumlarini ishlab chiqarishning ulushi – 9,1 % (2024- yilning yanvar oyiga nisbatan fizik hajm indeksi 4,4 m)ni tashkil etdi.



## Ishlab chiqaradigan sanoatda yirik sanoat korxonolari tomonidan ayrim turdagi mahsulotlarni ishlab chiqarish

2025- yilning yanvar oyida viloyatda 2,2 ming tonna paxta tolasi (2024- yilning yanvar oyiga nisbatan 15,2 % ga kamaygan), 1,1 ming tonna kalava ip (16,5 % ga kamaygan), 1,4 ming tonna kepak mahsulotlari (39,7 %) hamda 3,2 ming tonna yumshoq bug'doy va spelta uni (38,5 %) ishlab chiqarilgan.

Sanoat mahsulotlari	2024- yil yanvar	2025- yil yanvar	Farqi +/-
Donli ekinlardan olingan kepak, tonna	988,0	1380,0	392,0
Paxta, bint va shu kabi mahsulotlar, tonna	129,6	137,0	-7,4
Boshqa plastmassalardan qoplar va sumkalar, tonna.	980,0	828,0	152,0
Yumshoq bug'doy va spelta uni, tonna.	3220,0	2325,0	895,0
Paxta tolasi, tonna.	2227,0	2627,0	-400,0

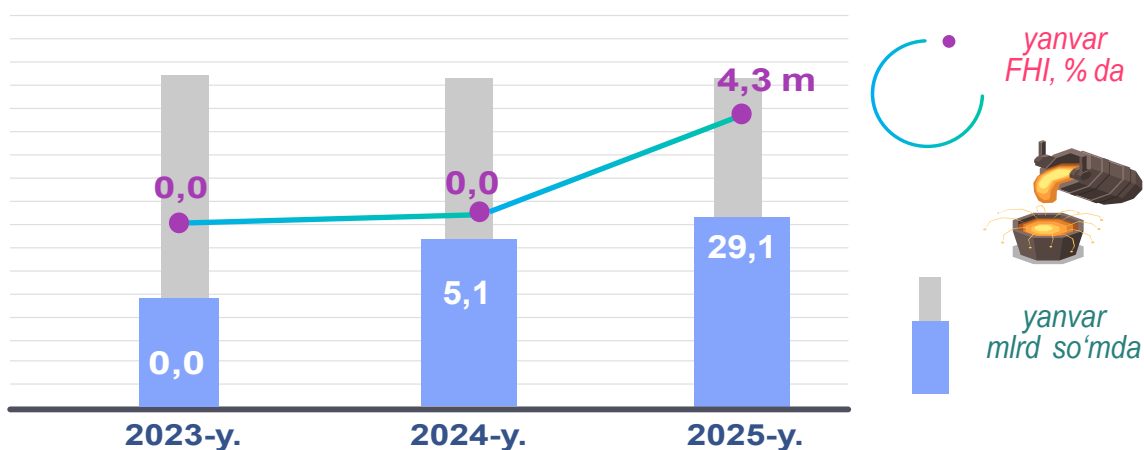
\* tegishli davr uchun sanoat ishlab chiqarishi hajmini hisoblash metodikasiga ko'ra



## Metallurgiya sanoati

**Metallurgiya sanoati** – cho‘yan ishlab chiqarish va qora va rangli metallarni qayta ishlash, jumladan, quyma cho‘yan va toza metallarga kimyoviy elementlar qo‘shgan holda superqotishmalar ishlab chiqarishni o‘z ichiga oladi.

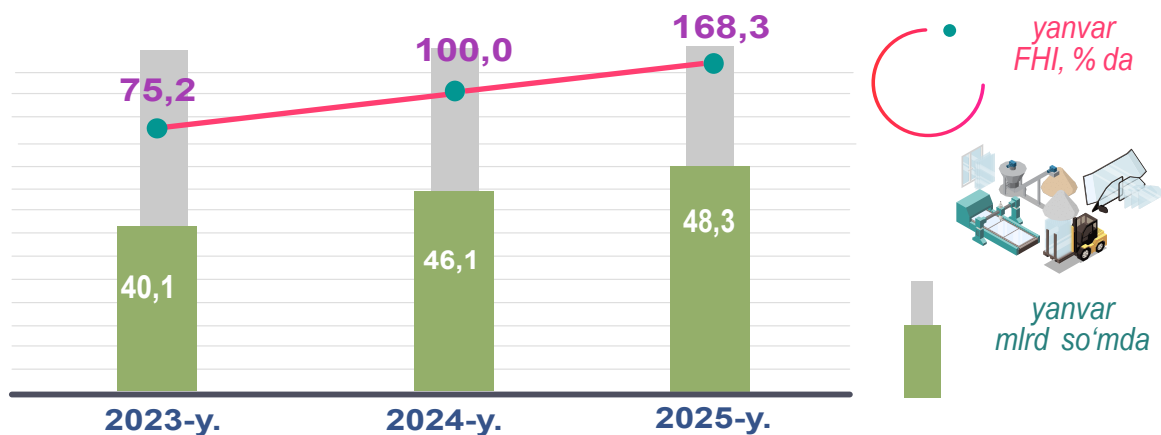
2025- yilning yanvar oyi yakunlariga ko‘ra, metallurgiya sanoatining ishlab chiqaradigan sanoat tarkibidagi ulushi 3,7 % bo‘lib, ishlab chiqarish hajmi 29,1 mlrd so‘mni tashkil etdi.



## Boshqa nometall mineral mahsulotlar ishlab chiqarish

**Boshqa nometall mineral mahsulotlar ishlab chiqarish** – minerallar asosida mahsulotlar ishlab chiqarishga tegishli bo‘lgan ishlab chiqarish turlarini o‘z ichiga olib, shisha va shishadan mahsulotlar, keramik buyumlar, polga o‘rnatiladigan qoplamalar, kafel, cherepitsa, terrakota buyumlar, sement va xomashyodan tayyor mahsulotgacha ishlab chiqarishni o‘z ichiga oladi.

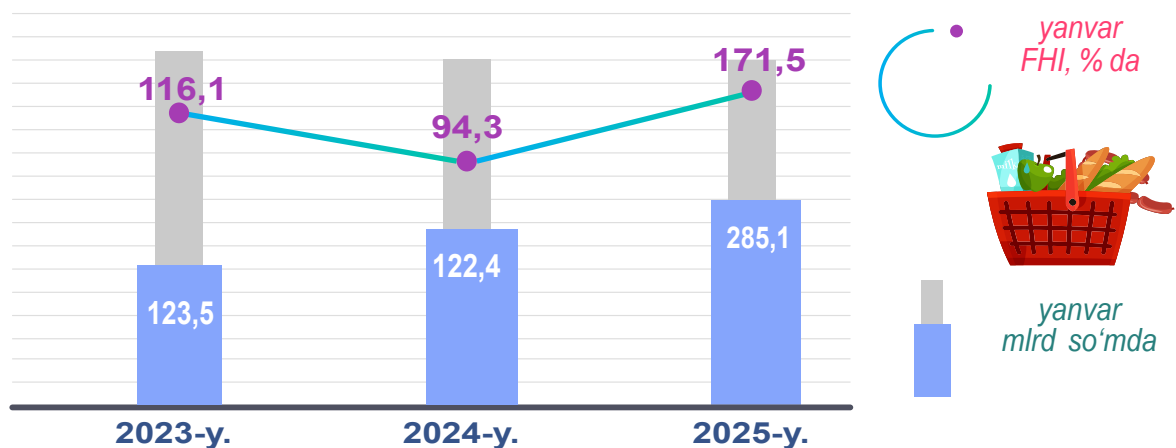
2025- yilning yanvar oyi yakunlariga ko‘ra, boshqa nometall mineral mahsulotlar ishlab chiqarish sanoatining ishlab chiqaradigan sanoat tarkibidagi ulushi 3,1 % ni tashkil etib, o‘tgan yilning mos davriga nisbatan fizik hajm indeksi 168,3 % ni tashkil etdi va ishlab chiqarish hajmi 48,3 mlrd so‘mga to‘g‘ri keladi.



## Oziq-ovqat mahsulotlari ishlab chiqarish

**Oziq-ovqat mahsulotlari ishlab chiqarish** – yeyiladigan qishloq xo‘jaligi, o‘rmon va baliqchilik (oziq-ovqat) mahsulotlarini, spirtsiz ichimliklarni, mineral suvlarni va boshqa idishdagi suvlarni o‘z ichiga oladi.

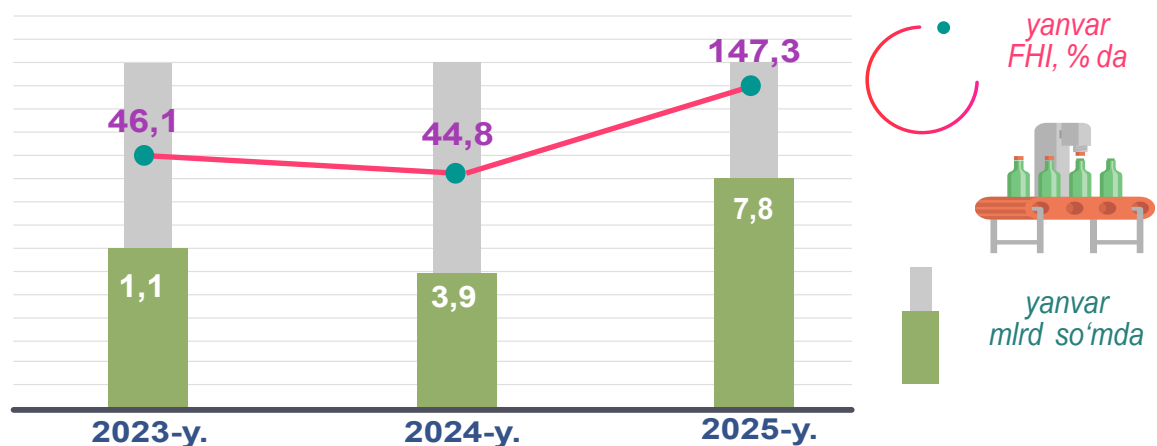
2025- yilning yanvar oyi yakunlariga ko‘ra, oziq-ovqat mahsulotlari ishlab chiqarishning ishlab chiqaradigan sanoat tarkibidagi ulushi 36,2 % ni tashkil etib, o‘tgan yilning tegishli davriga nisbatan fizik hajm indeksi 71,5 % ga ko‘paydi va ishlab chiqarish hajmi 285,1 mlrd so‘mga to‘g‘ri keldi.



## Ichimliklar ishlab chiqarish sanoati

**Ichimliklar ishlab chiqarish** – spirtsiz ichimliklar va mineral suvlarni ishlab chiqarishni, spirtli ichimliklarni ishlab chiqarishni, asosan fermentatsiya metodi orqali; pivo va vino, shuningdek, distillangan alkogol ichimliklar ishlab chiqarishni o‘z ichiga oladi.

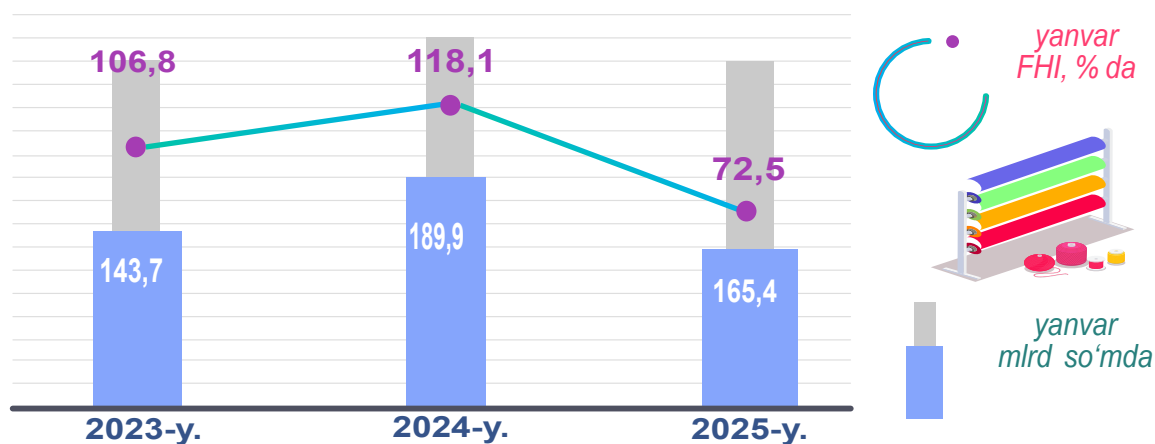
2025- yilning yanvar oyi yakunlariga ko‘ra, ichimlik mahsulotlari ishlab chiqarishning ishlab chiqaradigan sanoat tarkibidagi ulushi 1,0 % bo‘lib, o‘tgan yilning tegishli davriga nisbatan fizik hajm indeksi 147,3 % ni tashkil etdi va ishlab chiqarish hajmi 7,8 mlrd so‘mga to‘g‘ri keldi.



## To'qimachilik mahsulotlari ishlab chiqarish sanoati

**To'qimachilik mahsulotlari ishlab chiqarish** – to'qimachilik tolasini tayyorlash va yigirish, shuningdek, to'qimachilik gazlamalarini va tayyor to'qimachilik mahsulotlarini ishlab chiqarish, to'qimachilik mahsulotlariga va kiyimlarga bezak berish, kiyimlardan tashqari tayyor to'qimachilik mahsulotlarini ishlab chiqarishni o'z ichiga oladi.

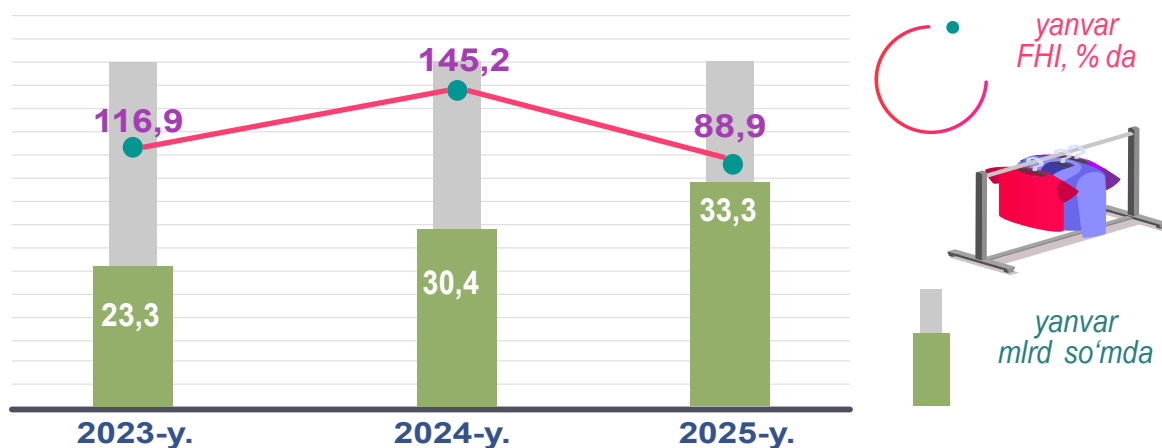
2025- yilning yanvar oyida to'qimachilik mahsulotlari ishlab chiqarishning ishlab chiqaradigan sanoat tarkibidagi ulushi 21,0 % ni tashkil etgan, o'tgan yilning tegishli davriga nisbatan fizik hajm indeksi 27,5 % ga kamayib, ishlab chiqarish hajmi 165,4 mlrd so'mga to'g'ri keldi.



## Kiyim ishlab chiqarish

**Kiyim ishlab chiqarish** – barcha materiallardan (masalan, teri, to'qimachilik gazlamalari, to'qilgan va trikotaj gazlamalari va h.k.) barcha tikish mahsulotlarini (tayyor yoki alohida buyurtma bo'yicha qilingan), kiyimlarning barcha turlari (masalan, ustki kiyim, erkaklar, ayollar va bolalar uchun ichki kiyimlar, ish, ofis, kundalik yoki sport kiyimlari va h.k.) va aksessuarlarni ishlab chiqarishni o'z ichiga oladi.

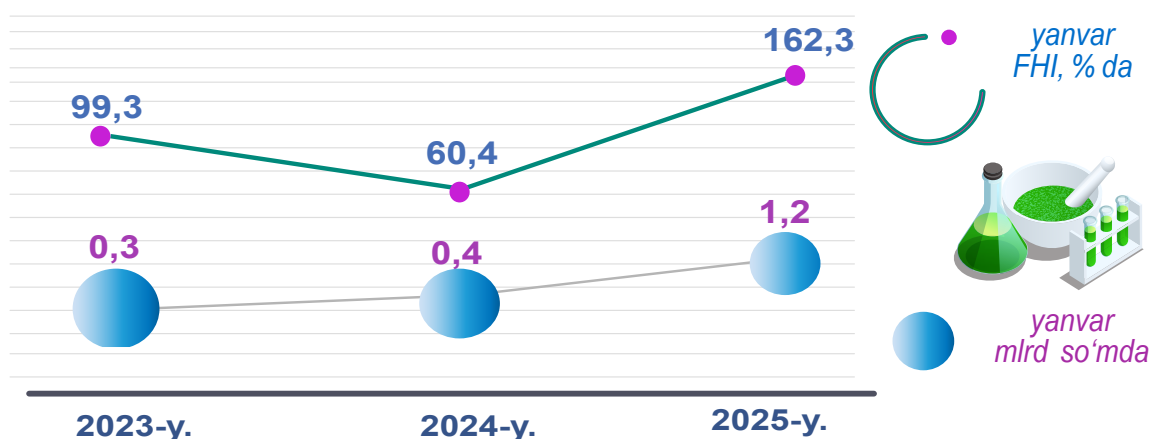
2025- yilning yanvar oyida kiyim ishlab chiqarishning ishlab chiqaradigan sanoat tarkibidagi ulushi 4,2 % bo'lib, o'tgan yilning tegishli davriga nisbatan fizik hajm indeksi 88,9 % ni tashkil etdi va ishlab chiqarish hajmi 33,3 mlrd so'mga to'g'ri keldi.



## Kimyo mahsulotlari ishlab chiqarish

**Kimyo mahsulotlari ishlab chiqarish** – kimyoviy jarayonlar yordamida organik va noorganik xomashyo, materiallarni qayta ishlashni va tayyor mahsulot ishlab chiqarishni o‘z ichiga oladi.

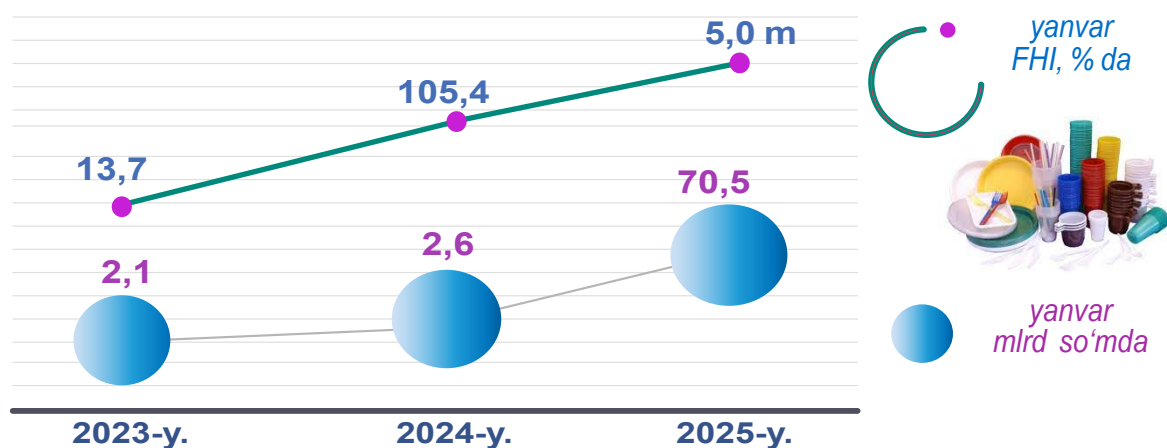
2025- yilning yanvar oyi yakunlariga ko‘ra, kimyo mahsulotlari ishlab chiqarishning ishlab chiqaradigan sanoat tarkibidagi ulushi 0,2 % ni, o‘tgan yilning tegishli davriga nisbatan fizik hajm indeksi 162,3 % ni hamda ishlab chiqarish hajmi 1,2 mlrd so‘mni tashkil etgan.



## Rezina va plastmassa buyumlar ishlab chiqarish

**Rezina va plastmassa buyumlar ishlab chiqarish** – rezina va plastikdan mahsulot ishlab chiqarishni, ishlab chiqarishda foydalanadigan xomashyo materiallarini o‘z ichiga oladi. Lekin bu bo‘limga ishlab chiqarishning barcha turlari va materiallari kiradi degani emas.

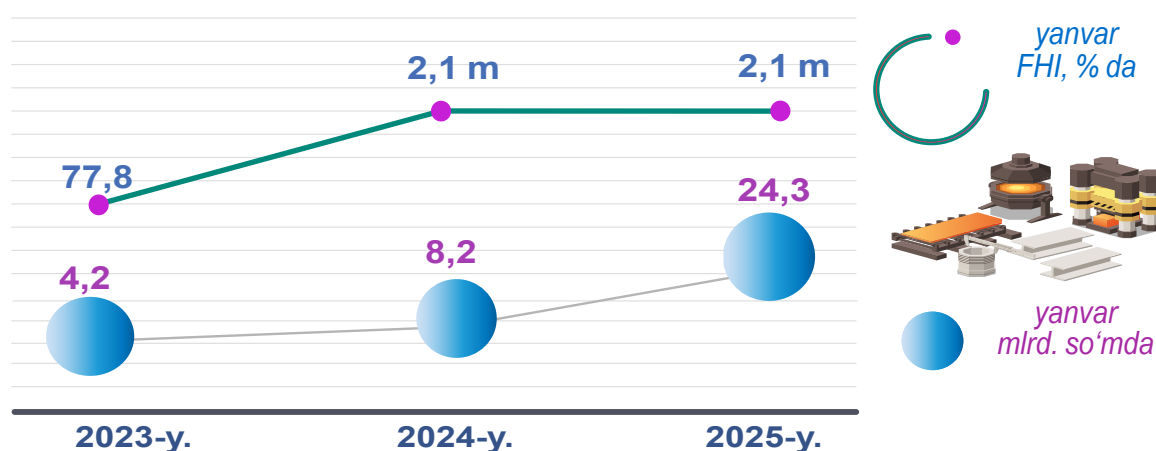
2025- yilning yanvar oyi yakunlariga ko‘ra, rezina va plastmassa buyumlar ishlab chiqarishning ishlab chiqaradigan sanoat tarkibidagi ulushi 8,9 % ni, fizik hajm indeksi 5,0 martaga oshib ishlab chiqarish hajmida 70,5 mlrd so‘m kuzatildi.



## Mashina va uskunalardan tashqari tayyor metall buyumlar ishlab chiqarish

**Mashina va uskunalardan tashqari tayyor metall buyumlar ishlab chiqarish** – “toza metallardan aralashmasiz” buyumlar ishlab chiqarish (ehtiyot qismlari, konteynerlar va moslamalar), odatda statsionar, faqat elektr, elektron yoki optik asboblarga uchun radiopriborlar, uzatish moslamalari kabi, ko'rsatilgan metallar (ba'zida boshqa metallar bilan) va ancha murakkab birikmalar qotishmalarini ishlab chiqarishni o'z ichiga oladi.

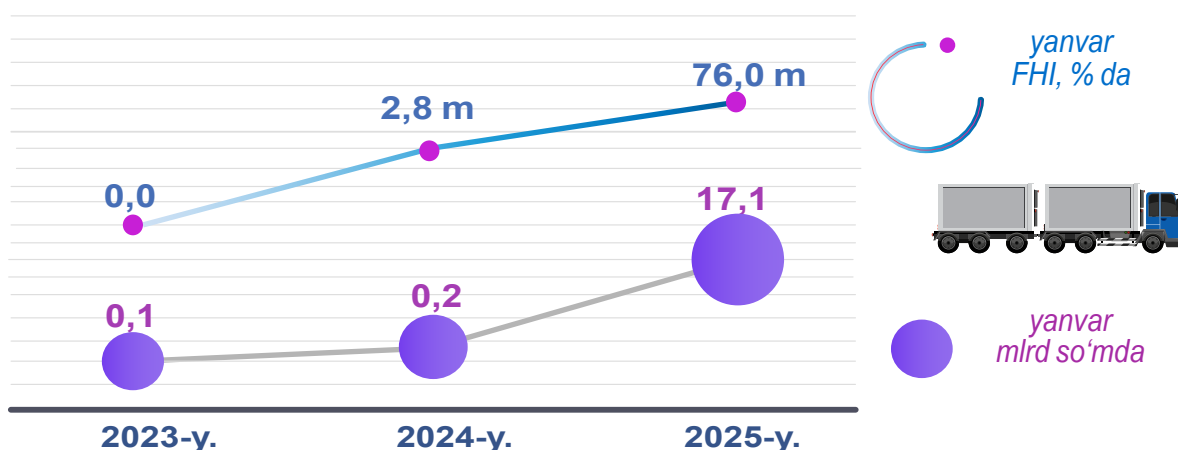
2025- yilning yanvar oyi yakunlariga ko'ra, mashina va uskunalardan tashqari tayyor metall buyumlar ishlab chiqarishning ishlab chiqaradigan sanoat tarkibidagi ulushi 3,1 % ni, o'tgan yilning tegishli davriga nisbatan fizik hajm indeksi 2,1 martaga ko'payib ishlab chiqarish hajmi 24,3 mlrd so'mni tashkil etdi.



## Avtotransport vositalari, treylerlar va yarim tirkamalar ishlab chiqarish

**Avtotransport vositalari, treylerlar va yarim tirkamalar ishlab chiqarish** – yo'lovchilar yoki yuklarni tashish uchun avtotransport vositalari ishlab chiqarishni o'z ichiga olib, turli butlovchi qismlar va aksessuarlar, shuningdek, treyler va yarim tirkamalarni ishlab chiqarishni ham o'z ichiga oladi.

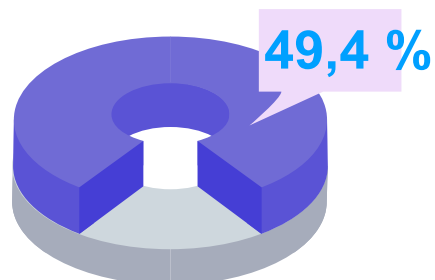
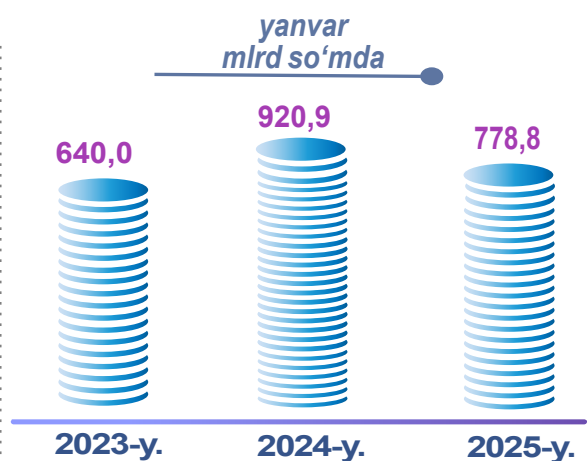
2025- yilning yanvar oyi yakunlariga ko'ra, avtotransport vositalari, treylerlar va yarim tirkamalar ishlab chiqarishning ishlab chiqaradigan sanoat tarkibidagi ulushi 2,2 % ni, o'tgan yilning tegishli davriga nisbatan fizik hajm indeksi 76,0 martaga ko'payib ishlab chiqarish hajmi 17,1 mlrd so'mni tashkil etdi.



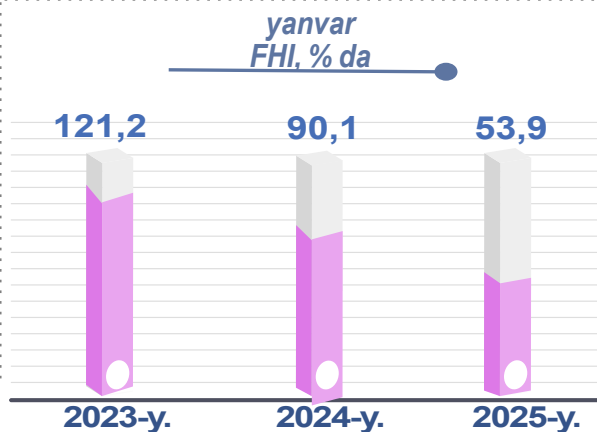

## Elektr, gaz, bug' bilan ta'minlash va havoni konditsiyalash

**Elektr, gaz, bug' bilan ta'minlash va havoni konditsiyalash** – elektr energiyasini, tabiiy gazni, bug'ni, issiq suvni va shu kabilarni doimiy tarmoqlar – kabellar, quvurlar, suv quvurlari orqali yetkazib berish bilan bog'liq faoliyatni o'z ichiga oladi.

Elektr, gaz, bug' bilan ta'minlash va havoni konditsiyalash korxonalari tomonidan ishlab chiqarilgan mahsulotlar hajmi 778,8 mlrd so'mni (jami ishlab chiqarilgan sanoat mahsulotlari hajmining 49,4 % ni) tashkil etgan.



Elektr, gaz, bug' bilan ta'minlash va havoni konditsiyalashning jami sanoat ishlab chiqarishi hajmidagi ulushi

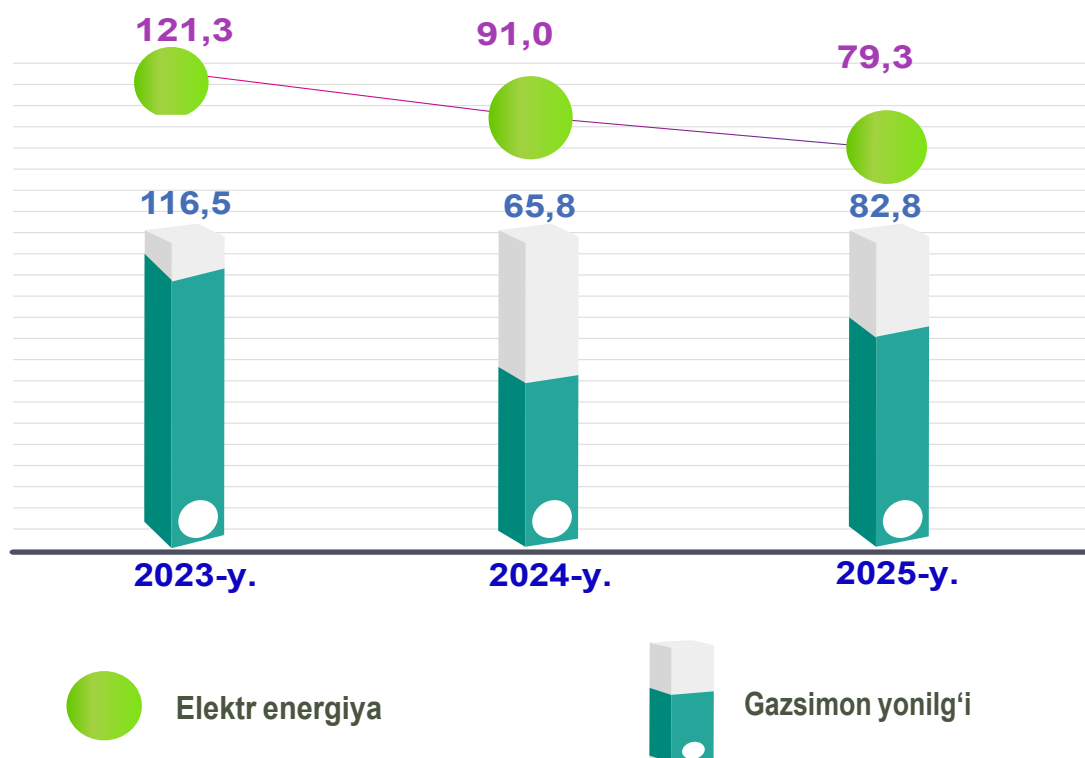


### Elektr, gaz, bug' bilan ta'minlash va havoni konditsiyalash sohasida yirik sanoat korxonalarini tomonidan sanoat mahsulotlarini ishlab chiqarish

2025- yilning yanvar oyida o'tgan yilning mos davriga nisbatan elektr energiya ishlab chiqarish 79,3 % ni, gazsimon yonilg'ini quvurlar orqali taqsimlash bo'yich xizmatlar esa 82,8 % ni tashkil etdi.

Sanoat mahsulotlari	2024- yil yanvar	2025- yil yanvar	Farqi +/-
Elektrenergiya, mln.kVt.s	1504,9	732,3	-772,6
Issiqlik energiyasi, ming gkal	10,7	12,8	2,1

(O'tgan yilning mos davriga nisbatan, % da\*)

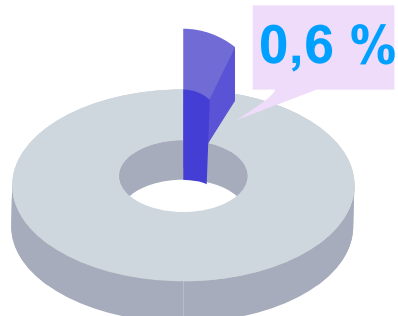
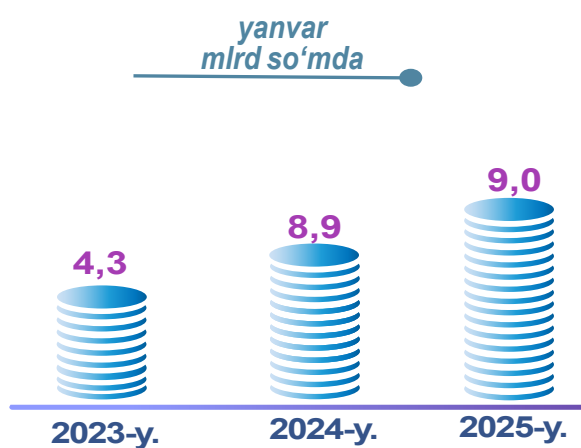


\* tegishli davr uchun sanoat ishlab chiqarishi hajmini hisoblash metodikasiga ko'ra

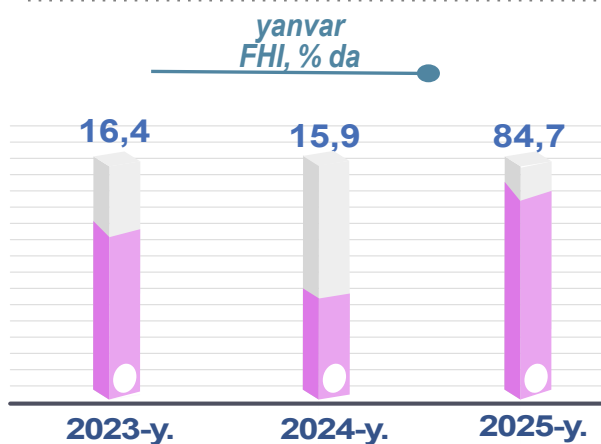
## Suv bilan ta'minlash, kanalizatsiya tizimi, chiqindilarni yig'ish va utilitatsiya qilish

Suv bilan ta'minlash, kanalizatsiya tizimi, chiqindilarni yig'ish va utilitatsiya qilish – qattiq va suyuq, sanoat va maishiy, shuningdek, zaharlangan chiqindilarning barcha turlariga ishlov berish (yig'ish, qayta ishlash va yo'qotish)ni o'z ichiga oladi.

Suv bilan ta'minlash, kanalizatsiya tizimi, chiqindilarni yig'ish va utilitatsiya qilish korxonalari tomonidan ishlab chiqarilgan mahsulotlar hajmi 9,0 mlrd. so'mga (jami ishlab chiqarilgan sanoat mahsulotlari hajmining ulushi 0,6 % ga) to'g'ri keldi.



Suv bilan ta'minlash, kanalizatsiya tizimi, chiqindilarni yig'ish va utilitatsiya qilishning jami sanoat ishlab chiqarishi hajmidagi ulushi





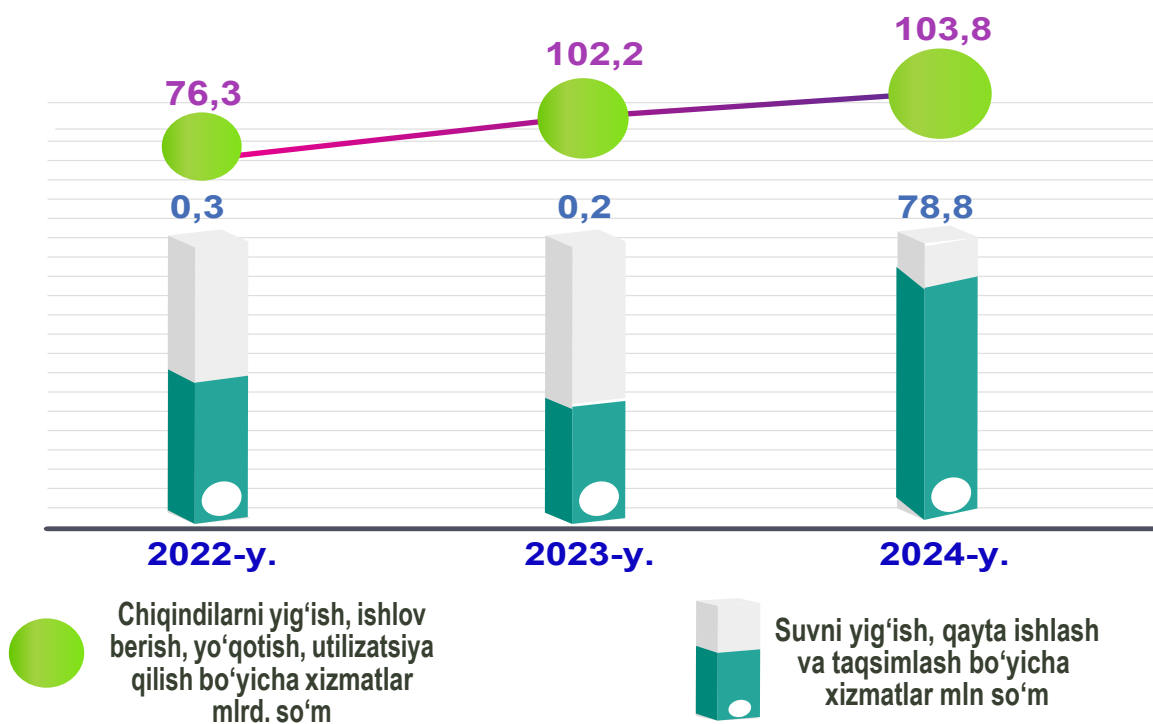
## Suv bilan ta'minlash, kanalizatsiya tizimi, chiqindilarni yig'ish va utilizatsiya qilish korxonalari tomonidan sanoat mahsulotlarini ishlab chiqarish

O'tgan yilning mos davriga nisbatan chiqindilarni yig'ish, ishlov berish, yo'qotish, utilizatsiya qilish bo'yicha xizmatlarda 3,8 % ga ko'paydi. Shuningdek, suvni yig'ish, qayta ishlash va taqsimlash bo'yicha xizmatlarda 21,2 % ga kamayish kuzatildi.

Sanoat mahsulotlari	2024- yil yanvar	2025- yil yanvar	Farqi +/-
Chiqindilarni yig'ish, ishlov berish, yo'qotish, utilizatsiya qilish bo'yicha xizmatlar mlrd so'm	1,8	1,9	0,1

Suvni yig'ish, qayta ishlash va taqsimlash bo'yicha xizmatlar mln so'm	7,1	7,1	0,0
--	-----	-----	-----

(o'tgan yilning mos davriga nisbatan, % da\*)



\* tegishli davr uchun sanoat ishlab chiqarishi hajmini hisoblash metodikasiga ko'ra