




SIRDARYO VILOYATI STATISTIKA BOSHQARMASI



SIRDARYO VILOYATIDA XIZMATLAR SOHASINING ASOSIY KO'RSATKICHLARI



2024- yil
yanvar - iyul

Dastlabki ma'lumotlar



Xizmatlar sohasining mamlakat iqtisodiyotidagi ulushini oshirish, joylarda xizmatlar sohasidagi mavjud imkoniyatlardan to'liq foydalanish, xizmat turlarini kengaytirish va sifatini oshirish, tadbirkorlik subyektlarini yanada qo'llab-quvvatlash maqsadida, O'zbekiston Respublikasi Prezidentining 2021- yil 11- maydagi PQ-5113-son qarori bilan "O'zbekiston Respublikasida xizmatlar sohasini rivojlantirishning maqsadli parametrlari" tasdiqlandi va ularning monitoringini olib borish joriy etildi.

Xizmatlar sohasining asosiy ko'rsatkichlari

(2024- yil yanvar - iyul)

66,7%



Xizmatlar sohasidagi korxonalar va tashkilotlar ulushi

4 249,4
ming so'm



Aholi jon boshiga xizmatlar hajmi

52,0%

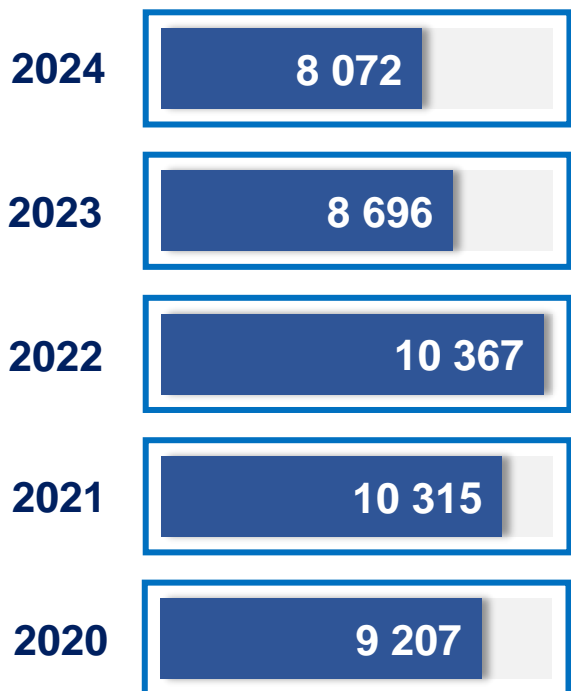


Xizmatlar sohasida kichik tadbirkorlikning ulushi

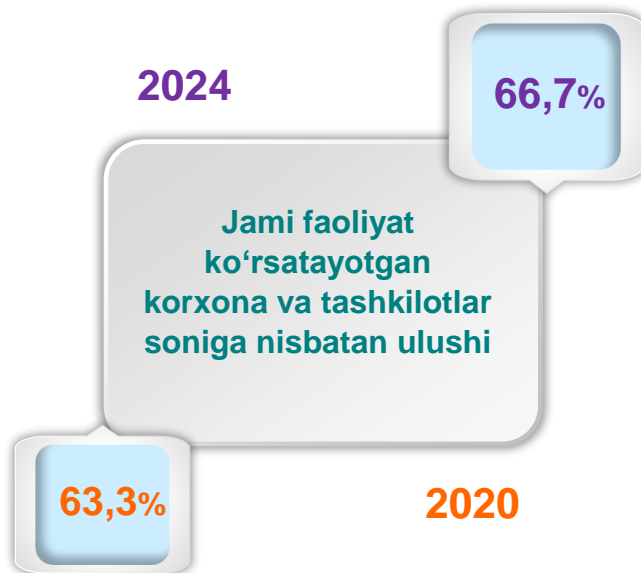


Xizmatlar sohasi bu – korxonalar, tashkilotlar, shuningdek, jismoniy shaxslar tomonidan ko'rsatiladigan turli xil xizmat turlarini takror ko'rsatishni o'z ichiga olgan umumlashtiruvchi kategoriyadir. Bu tijorat, professional va iste'mol xizmatlarini ko'rsatishga ixtisoslashgan mamlakatning iqtisodiy sektoridir.

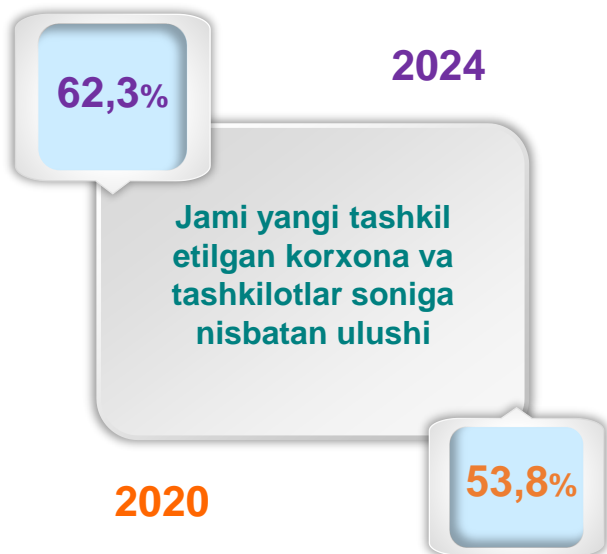
Soni, birlikda



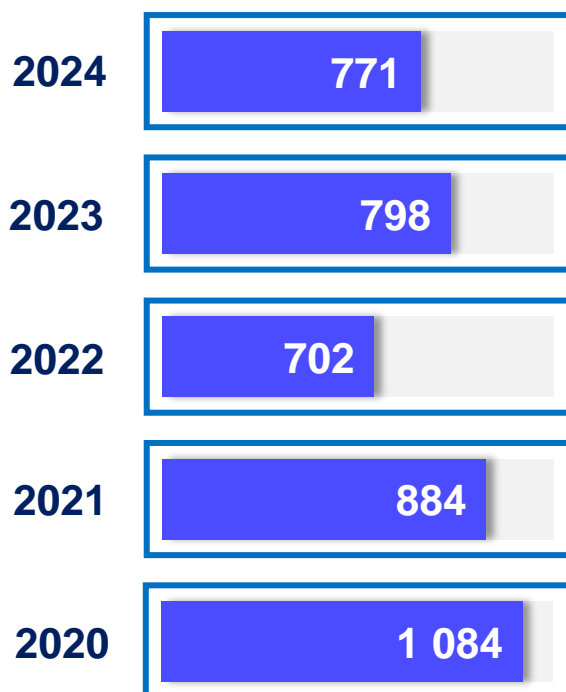
Xizmatlar sohasida faoliyat ko'rsatayotgan korxonalar va tashkilotlar (1-avgust holatiga ko'ra)



Xizmatlar sohasida yangi tashkil etilgan korxonalar va tashkilotlar (yanvar – iyul)

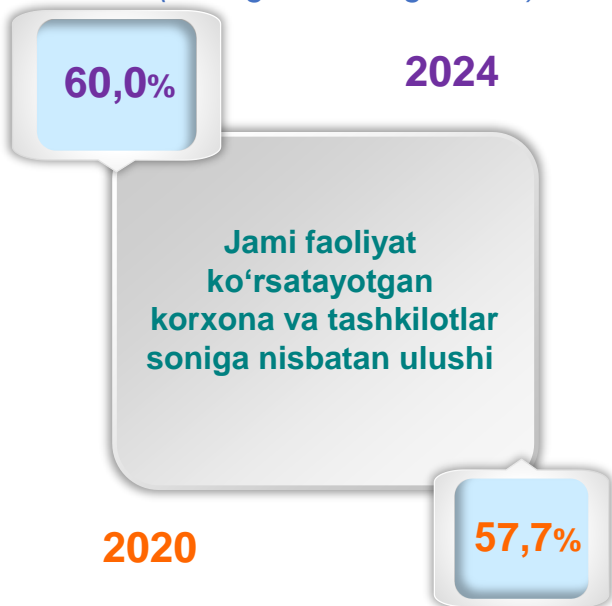


Soni, birlikda

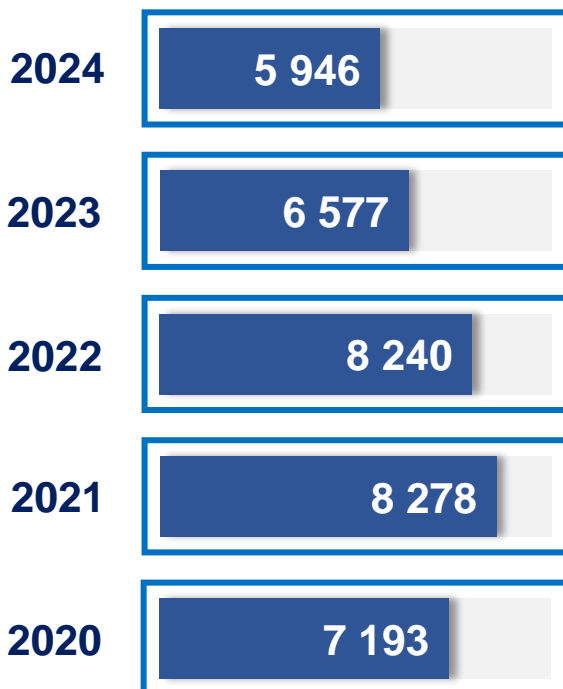


Xizmatlar sohasida faoliyat ko'rsatayotgan kichik tadbirkorlik subyektlari

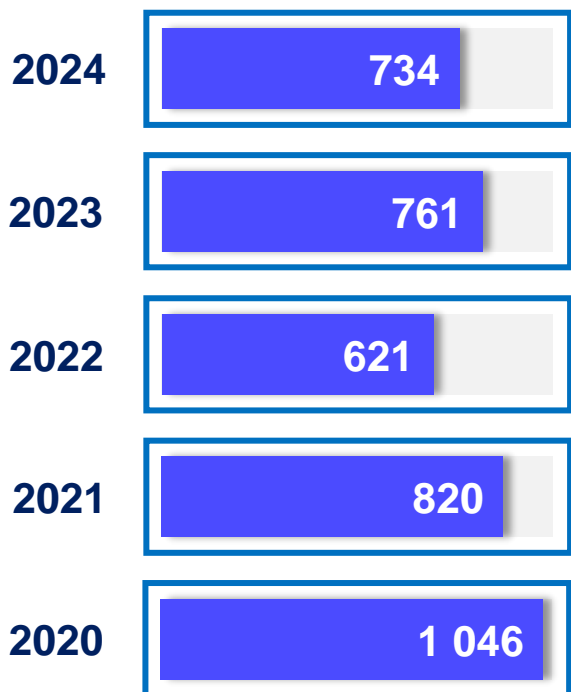
(1- avgust holatiga ko'ra)



Soni, birlikda

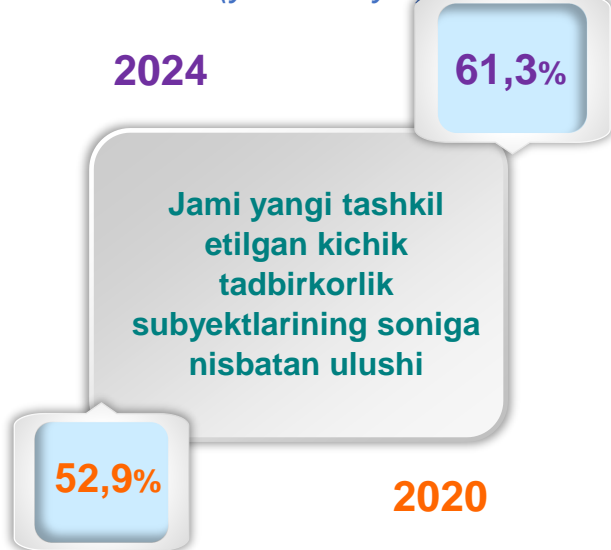


Soni, birlikda

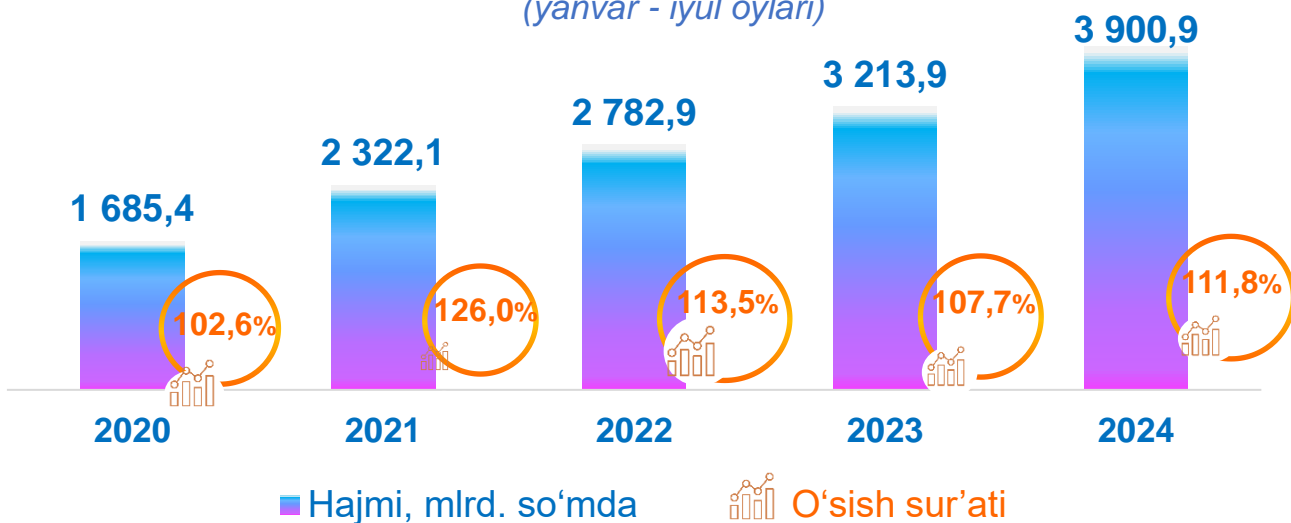


Xizmatlar sohasida yangi tashkil etilgan kichik tadbirkorlik subyektlari

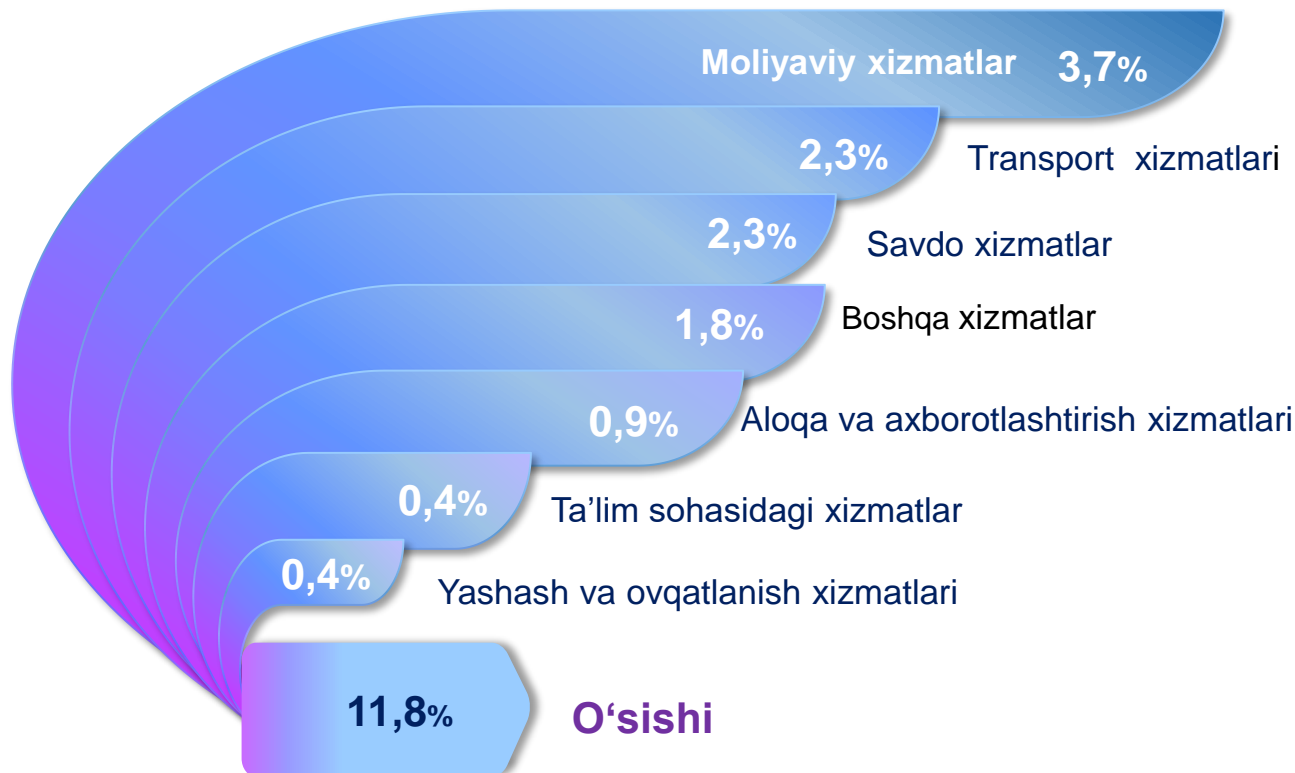
(yanvar - iyul)



Xizmatlar sohasining asosiy ko'rsatkichlari dinamikasi ¹⁾ (yanvar - iyul oylari)



Ko'rsatilgan bozor xizmatlari umumiy hajmining o'sishiga xizmat turlarining qo'shgan hissasi (2024- yil yanvar - iyul oylari)



¹⁾ Shu va keyingi o'rinlarda 2020-2023- yillar ko'rsatkichlari yillik yangilangan ma'lumotlar asosida keltirilgan

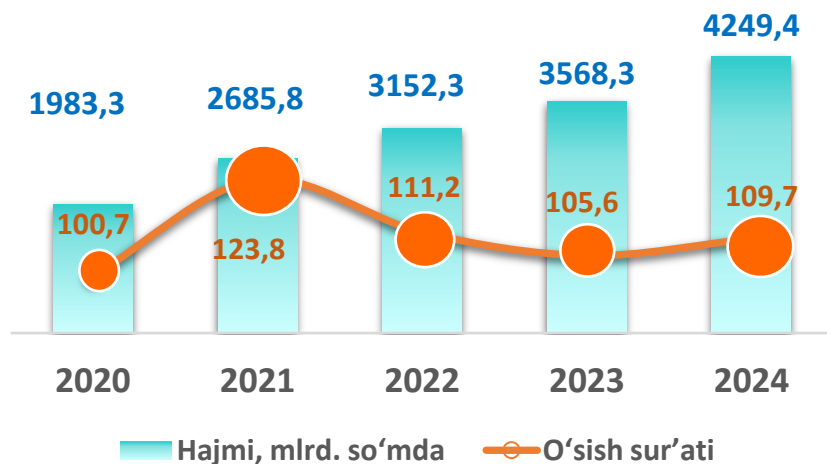
Hududlar kesimida xizmatlar sohasining asosiy ko'rsatkichlari (2024- yil yanvar - iyul oylari)

Hudud	Hajmi, mlrd. so'mda	Ulushi, % da	O'sish sur'ati, % da
Sirdaryo viloyati ¹⁾	3 900,9	100,0	111,8
<i>shaharlar:</i>			
Guliston	1 677,4	43,0	113,9
Shirin	53,5	1,4	115,2
Yangiyer	287,4	7,4	118,5
<i>tumanlar:</i>			
Boyovut	330,0	8,4	104,2
Guliston	171,5	4,4	108,9
Mirzaobod	172,9	4,4	110,4
Oqoltin	146,3	3,8	110,7
Sardoba	153,4	3,9	110,8
Sayxunobod	167,0	4,3	107,0
Sirdaryo	549,5	14,1	111,5
Xovos	192,0	4,9	107,6

¹⁾ hududlar bo'yicha taqsimlanmagan hajmlarni hisobga olgan holda

Ko'rsatilgan bozor xizmatlari hajmi iste'molchilarga (yuridik va jismoniy shaxslarga, shu jumladan norezidentlarga) ma'lum vaqt davomida ko'rsatiladigan xizmatlar qiymati (narxi)ni aks ettiradi.

Aholi jon boshiga bozor xizmatlarining asosiy ko'rsatkichlari dinamikasi (yanvar - iyul oylari)

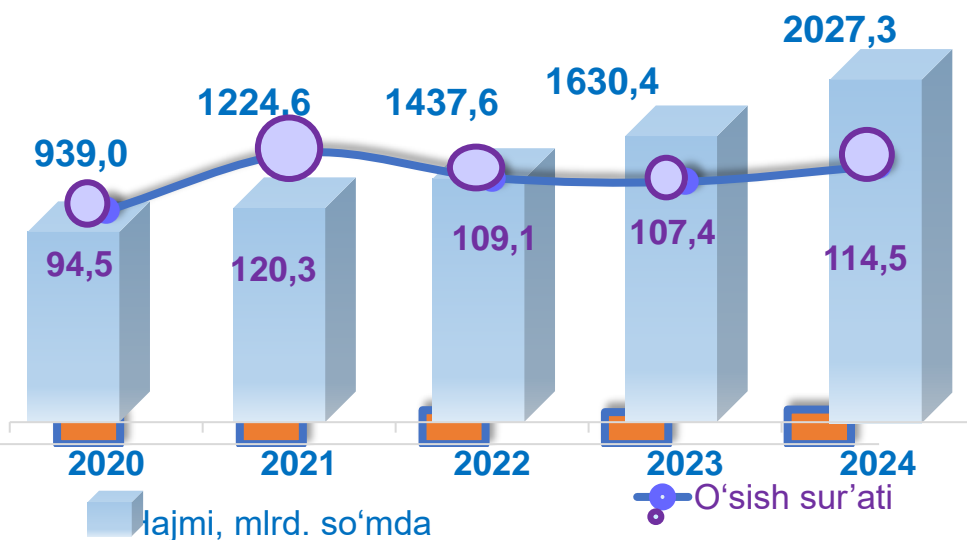


Hududlar kesimida aholi jon boshiga xizmatlar hajmi (2024-yil yanvar - iyul oylari)

Hajmi, ming so'mda O'sish sur'ati


Hudud nomi	Hajmi, ming so'mda	O'sish sur'ati
Guliston shahri	16 774,3	110,4%
Yangiyer shahri	5 961,8	115,6%
Sirdaryo tumani	3 990,7	109,5%
Shirin shahri	2 758,9	114,6%
Oqoltin tumani	2 611,9	109,2%
Boyovut tumani	2 365,4	102,3%
Sardoba tumani	2 172,7	109,1%
Guliston tumani	2 147,0	106,8%
Mirzaobod tumani	2 139,7	108,3%
Sayxunobod tumani	2 009,9	105,6%
Xovos tumani	1 867,8	105,7%

Xizmatlar sohasida kichik tadbirkorlikning asosiy ko'rsatkichlari dinamikasi (yanvar - iyul oylari)



Ko'rsatilgan bozor xizmatlarining umumiy hajmida kichik korxonalar subyektlarining ulushi **52,0** foizni, shu jumladan, **23,8** foizni kichik tadbirkorlik va mikrofirmalarning ulushi tashkil etdi.

Hududlar kesimida xizmatlar sohasida kichik tadbirkorlik (2024- yil yanvar - iyul oylari)



Xizmatlar sohasining turlari bo'yicha asosiy ko'rsatkichlari

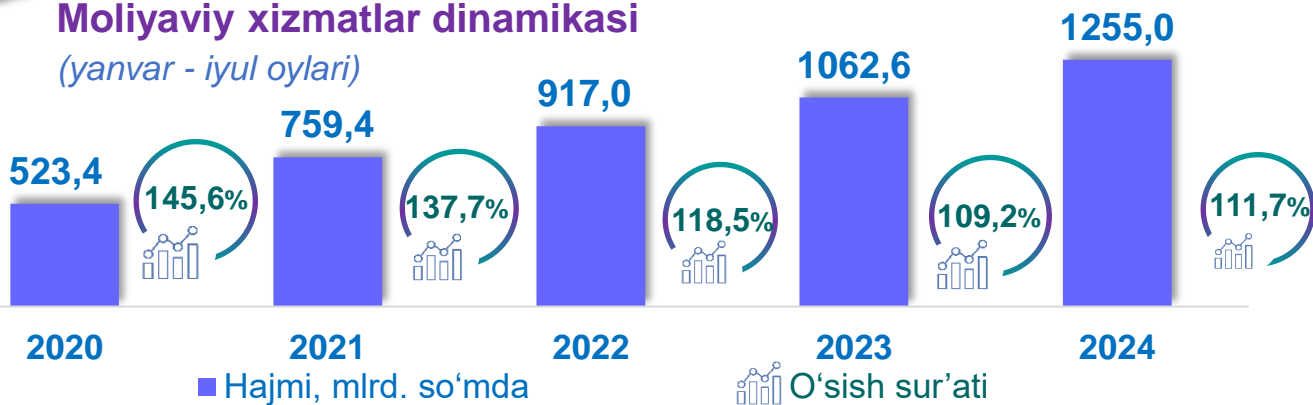
(2024- yil yanvar - iyul oylari)

Nomi	Hajmi, mlrd. so'mda	Ulushi, % da	O'sish sur'ati, % da
Xizmatlar – jami	3 900,9	100,0	111,8
shu jumladan:			
Aloqa va axborotlashtirish xizmatlari	236,8	6,1	115,2
Moliyaviy xizmatlar	1 255,0	32,2	111,7
Transport xizmatlari	486,0	12,4	119,1
shu jumladan: avtotransport xizmatlari	449,6	11,5	118,1
Yashash va ovqatlanish xizmatlari	116,0	3,0	115,0
Savdo xizmatlari	943,6	24,2	109,4
Ko'chmas mulk bilan bog'liq xizmatlar	96,3	2,5	110,8
Ta'lim sohasidagi xizmatlar	137,7	3,5	111,6
Sog'liqni saqlash sohasidagi xizmatlar	98,9	2,5	105,8
Ijara xizmatlari	63,0	1,6	117,4
Kompyuter va maishiy tovarlarni ta'mirlash bo'yicha xizmatlar	89,8	2,3	112,6
Shaxsiy xizmatlar	81,3	2,1	104,2
Me'morchilik, muhandislik izlanishlari, texnik sinovlar va tahlil sohasidagi xizmatlar	35,0	0,9	110,9
Boshqa xizmatlar	261,5	6,7	107,5

Tarmoqlar tasniflagichining belgilangan xalqaro standartlariga o'tish munosabati bilan O'zbekiston Respublikasida xizmatlar sohasini rivojlantirish Dasturining maqsadli parametrlariga kiritilgan xizmatlarning asosiy turlarini guruhlash, G dan S gacha bo'lgan bo'limlar bo'yicha xizmatlar bilan bog'liq qism va iqtisodiy faoliyat turlari bo'yicha mahsulotlar (tovarlar, ishlar, xizmatlar) Statistik tasniflagichi (MST)ga ko'ra muvofiqlashtirildi.

Moliyaviy xizmatlar dinamikasi

(yanvar - iyul oylari)



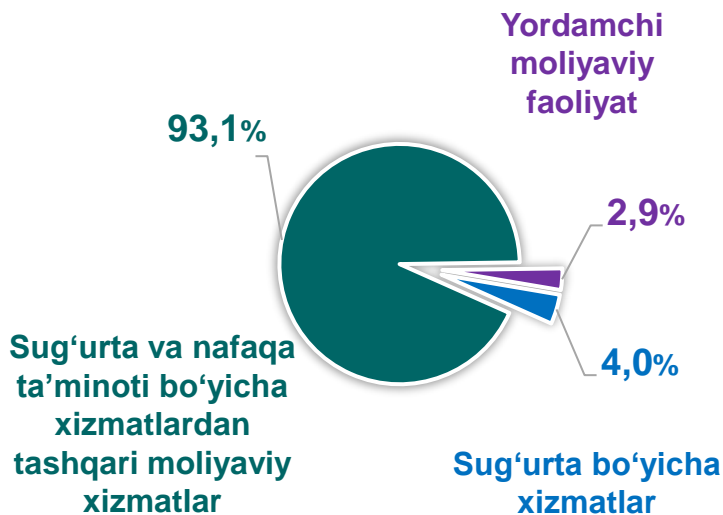
Hududlar kesimida moliyaviy xizmatlar

(2024- yil yanvar - iyul oylari, mlrd. so'mda)

Guliston shahri	782,3
Sirdaryo tumani	98,0
Boyovut tumani	83,0
Oqoltin tumani	53,6
Sayxunobod tumani	49,6
Sardoba tumani	43,5
Xovos tumani	43,3
Guliston tumani	43,1
Yangiyer shahri	35,8
Mirzaobod tumani	13,6
Shirin shahri	9,2

Moliyaviy xizmatlar tarkibi

(2024- yil yanvar - iyul oylari)



Moliyaviy xizmatlar tarkibidagi sug'urta va nafaqa xizmatlaridan tashqari xizmatlarning ulushi, **2024- yil yanvar - iyul oylarida 93,1 foizni tashkil etdi.**

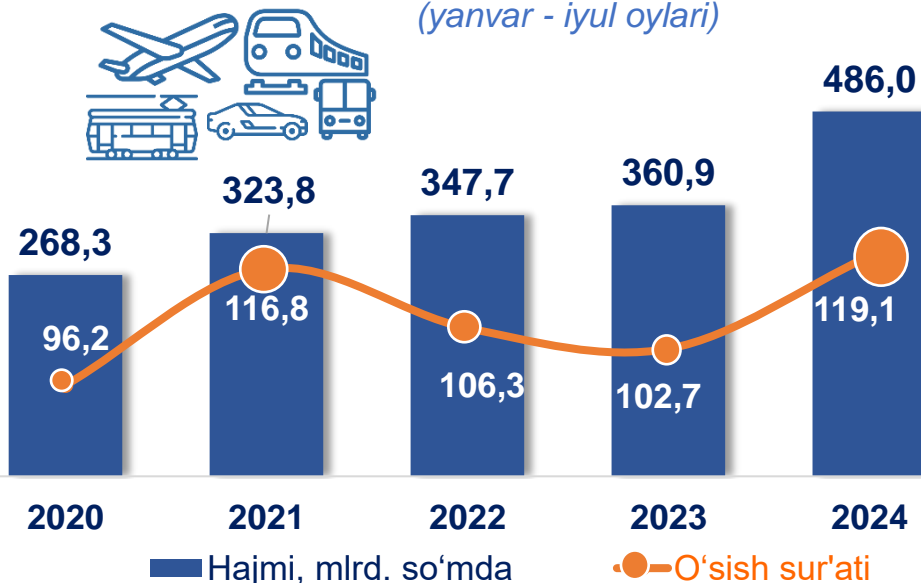
Moliyaviy xizmatlarning umumiy hajmida Guliston shahrining ulushi **62,3 foizni yoki 782,3 mlrd. so'mni tashkil etdi.**

Transport xizmatlarining umumiy hajmida avtomobil transporti xizmatlari ustunlik qiladi – **92,5 %**.

Guliston shahrida transport xizmatlari hajmi **122,5** mlrd. so'mni tashkil etgan. Mazkur hududda transport xizmatlari hajmining o'sish sur'ati **118,0 %** ni tashkil etgan.


Transport xizmatlari dinamikasi ¹⁾

(yanvar - iyul oylari)



Hududlar kesimida transport xizmatlari

(2024- yil yanvar - iyul oylari)




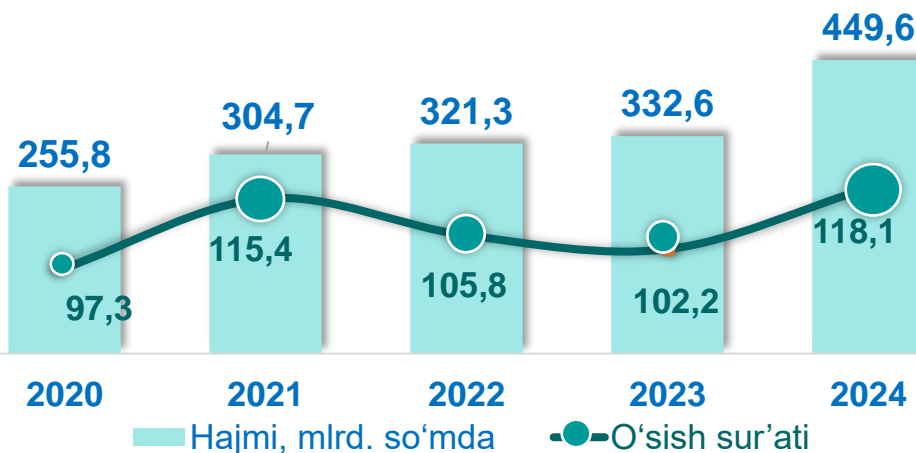
¹⁾ hududlar bo'yicha taqsimlanmagan hajmlarni hisobga olgan holda

■ Hajmi, mlrd. so'mda

⚙️ O'sishi

Avtomobil transporti xizmatlari dinamikasi ¹⁾ (yanvar - iyul oylari)

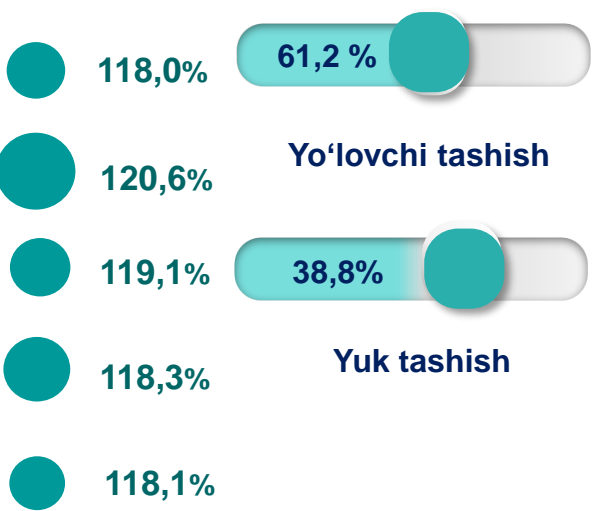
2024- yil yanvar-iyul oylarida avtomobil transportida ko'rsatilgan bozor xizmatlari hajmi **449,6** mlrd. so'mga yetdi. Ko'rsatilgan bozor xizmatlarining umumiy hajmidagi ulushi **11,5 %** ni tashkil etdi.



Hududlar kesimida avtomobil transporti xizmatlari
(2024- yil yanvar - iyul oylari)



Avtomobil transporti xizmatlarining tarkibi
(2024- yil yanvar - iyul oylari)



■ Hajmi, mlrd. so'mda ● O'sishi

¹⁾ hududlar bo'yicha taqsimlanmagan hajmlarni hisobga olgan holda

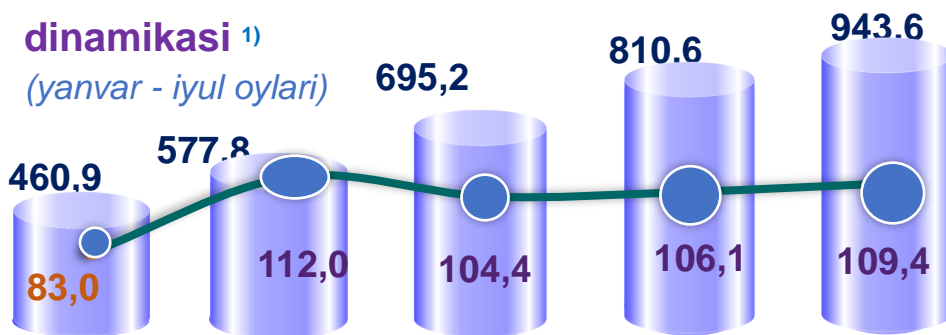
Xizmatlar sohasining asosiy turlari bo'yicha ko'rsatkichlari

2024- yilning yanvar-iyul oylarida chakana savdoning ulushi savdo xizmatlari umumiy hajmining deyarli to'rt dan uch qismini, ya'ni **65,0** foizni tashkil etdi.



Savdo xizmatlari dinamikasi ¹⁾

(yanvar - iyul oylari)



2020

2021

2022

2023

2024

Hajmi, mlrd. so'mda

O'sish sur'ati

Hududlar kesimida savdo xizmatlari

(2024- yil yanvar - iyul oylari)



Hudud nomi	Hajmi, mlrd. so'mda	O'sishi
Sirdaryo tumani	229,1	114,4%
Guliston shahri	211,1	110,6%
Yangiyer shahri	102,5	113,0%
Xovos tumani	69,1	105,8%
Mirzaobod tumani	68,1	112,5%
Boyovut tumani	58,4	86,5%
Sayxunobod tumani	56,7	104,8%
Guliston tumani	46,7	108,3%
Sardoba tumani	45,3	113,5%
Oqoltin tumani	39,9	113,0%
Shirin shahri	16,7	112,0%

¹⁾ hududlar bo'yicha taqsimlanmagan hajmlarni hisobga olgan holda

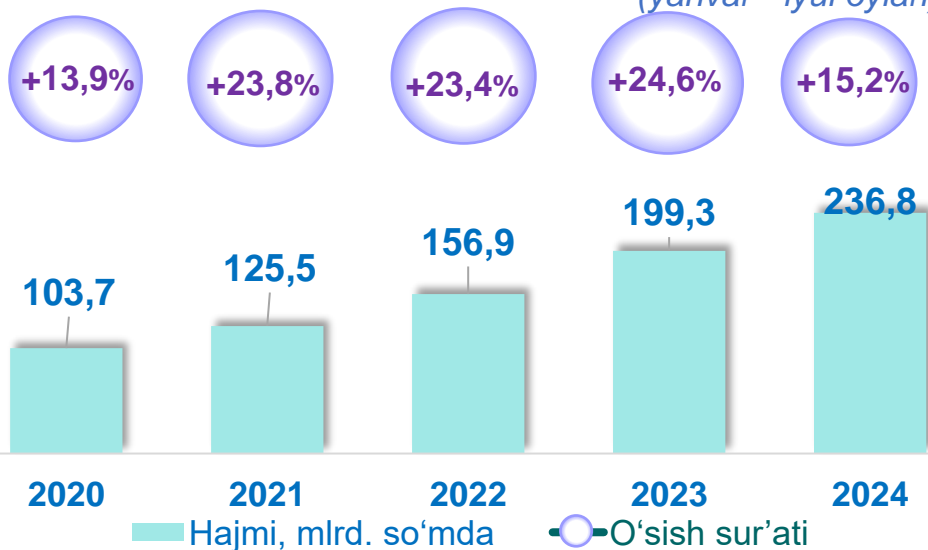
Hajmi, mlrd. so'mda

O'sishi

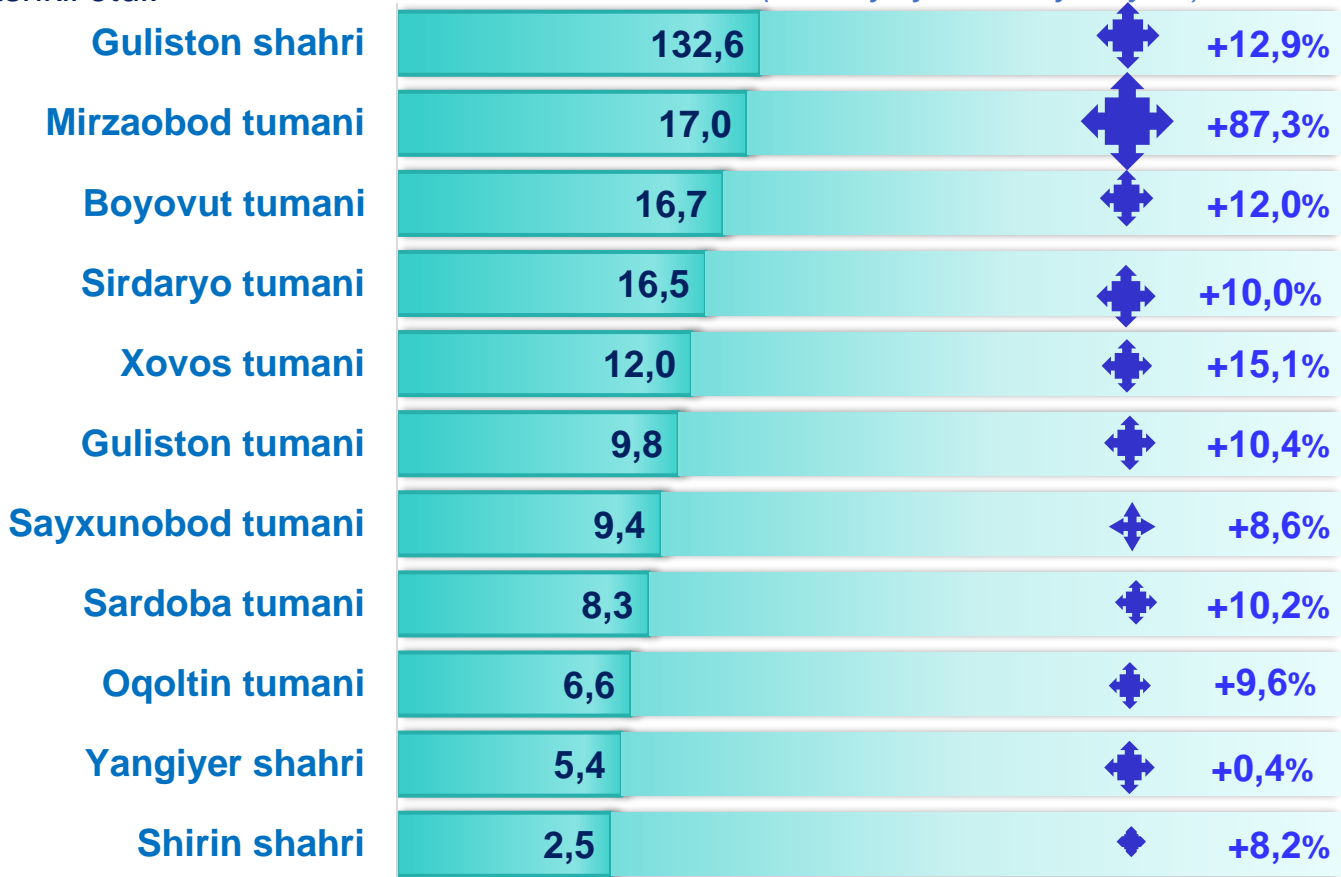


Aloqa va axborotlashtirish xizmatlarining umumiy hajmida eng katta hajmni telekommunikatsiya xizmatlari egallaydi. **2024- yilning yanvar-iyul** oylarida ularning ulushi **93,3** foizni tashkil etdi.

Aloqa va axborotlashtirish xizmatlari dinamikasi ¹⁾ (yanvar - iyul oylari)



Hududlar kesimida aloqa va axborotlashtirish xizmatlari (2024- yil yanvar - iyul oylari)

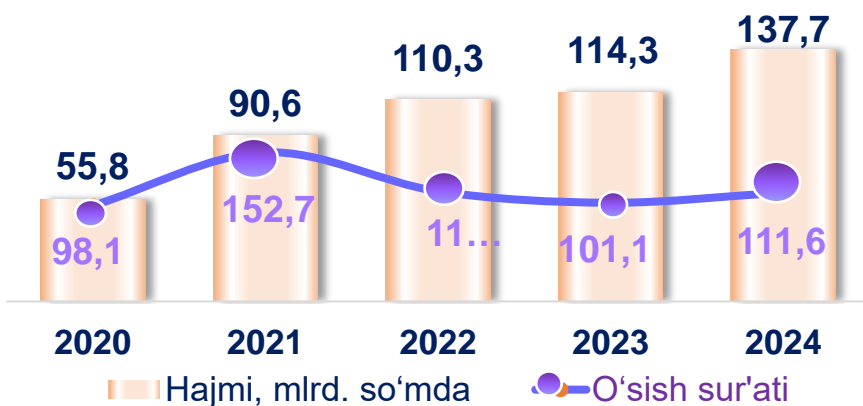


¹⁾ hududlar bo'yicha taqsimlanmagan hajmlarni hisobga olgan holda

Hajmi, mlrd. so'mda

O'sishi

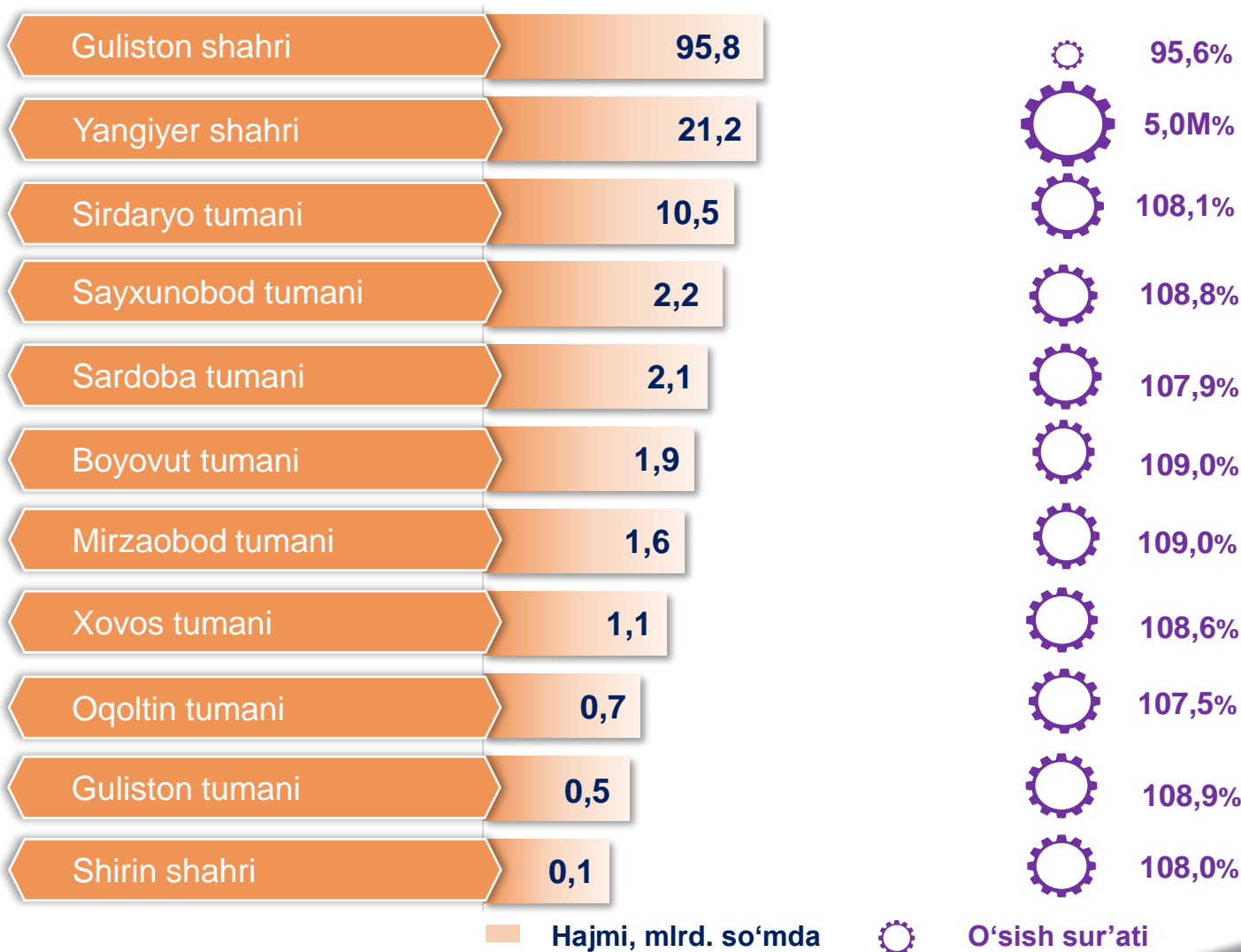
Ta'lim sohasidagi xizmatlar dinamikasi (yanvar - iyul oylari)



Ta'lim sohasidagi xizmatlarning umumiy hajmida oliy ta'lim sohasidagi xizmatlar ustunlik qilib, **2024- yil yanvar-iyul** oylaridagi ulushi **64,3 %** ni tashkil etdi.



Hududlar kesimida ta'lim sohasidagi xizmatlar (2024- yil yanvar - iyul oylari)

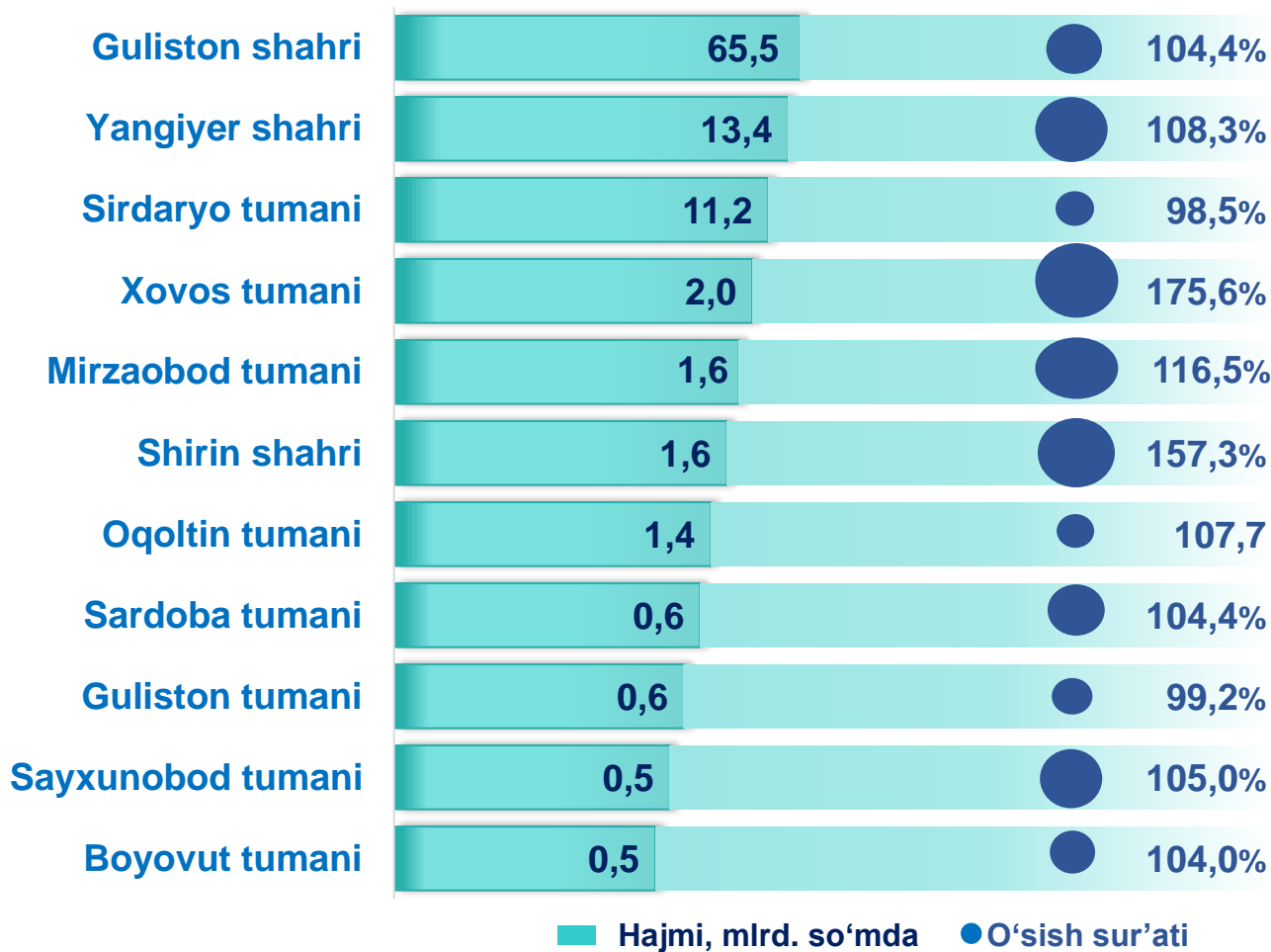


Sog'liqni saqlash sohasidagi xizmatlar dinamikasi (yanvar - iyul oylari)

2024- yilning yanvar-iyul oylarida sog'liqni saqlash sohasidagi xizmatlar umumiy hajmida shifoxona muassasalarining xizmatlari salmoqli qismni egallaydi. Ularning ulushi **33,1** foizni tashkil etdi.

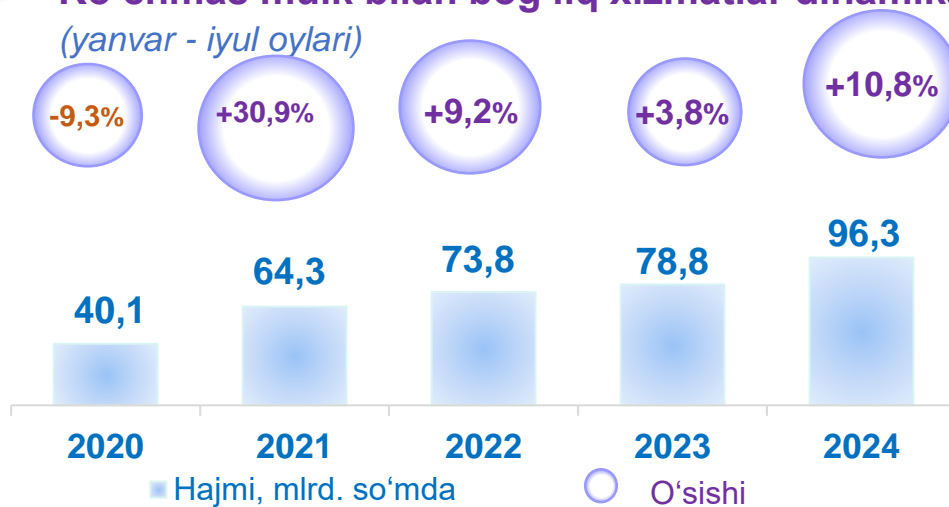


Hududlar kesimida sog'liqni saqlash sohasidagi xizmatlar (2024- yil yanvar – iyul oylari)




Ko'chmas mulk bilan bog'liq xizmatlar dinamikasi ¹⁾

(yanvar - iyul oylari)



Ko'chmas mulk bilan bog'liq xizmatlarning umumiy hajmida shaxsiy yoki ijaraga olingan ko'chmas mulkni ijaraga berish va boshqarish bo'yicha xizmatlar **97,3** foizni tashkil etdi.

Hududlar kesimida ko'chmas mulk bilan bog'liq xizmatlar (2024- yil yanvar - iyul oylari)



¹⁾ hududlar bo'yicha taqsimlanmagan hajmlarni hisobga olgan holda


■ Hajmi, mlrd. so'mda ○ O'sish sur'ati

2024- yilning yanvar - iyul oylarida yashash va ovqatlanish bo'yicha xizmatlar tarkibida oziq-ovqat va ichimliklar bilan ta'minlash bo'yicha xizmatlar ustunlik qildi – **92,2** foiz.

Yashash va ovqatlanish bo'yicha xizmatlar dinamikasi ¹⁾ (yanvar - iyul oylari)

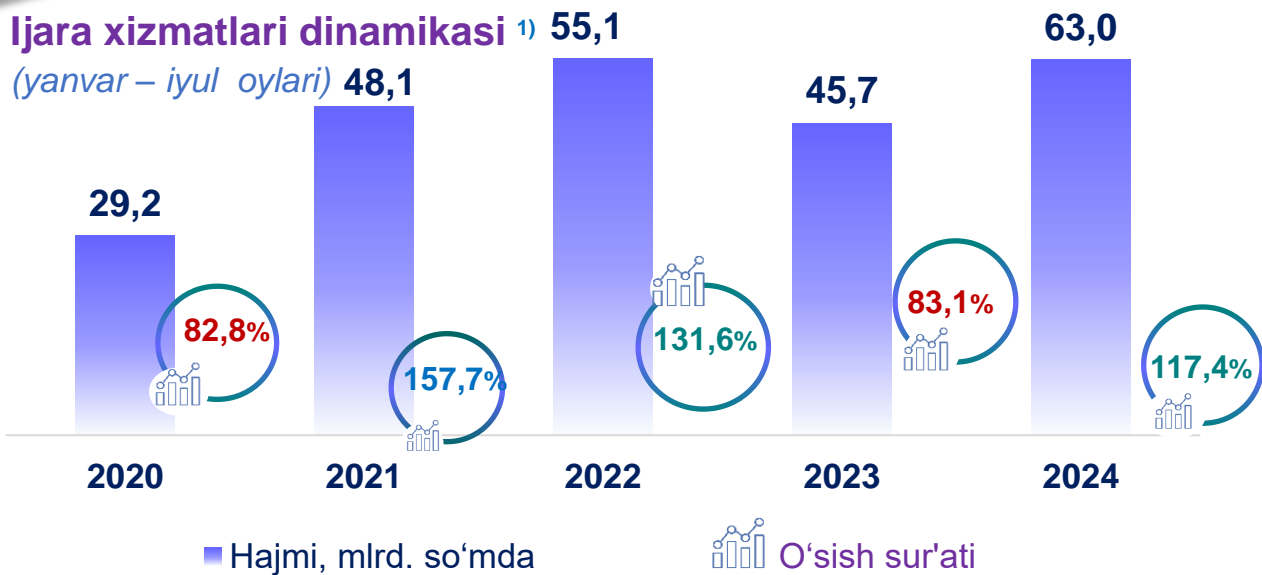


Hududlar kesimida yashash va ovqatlanish bo'yicha xizmatlar (2024- yil yanvar - iyul oylari)



¹⁾ hududlar bo'yicha taqsimlanmagan hajmlarni hisobga olgan holda

■ Hajmi, mlrd. so'mda ● O'sishi



Hududlar kesimida ijara xizmatlari (2024- yil yanvar – iyul oylari, mlrd. so'mda)



2020- yilning yanvar – iyul oylariga nisbatan o'rganilayotgan davrda ijara xizmatlari hajmi **33,8** mlrd. so'mga oshib, **63,0** mlrd. so'mga yetdi.

Ushbu xizmatlarning umumiy hajmida **2024- yil yanvar - iyul** oylarida avtomobillar va yengil avtotransport vositalarini ijaraga berish xizmatlarining ulushi **41,7 %** ni tashkil etdi.



¹⁾ hududlar bo'yicha taqsimlanmagan hajmlarni hisobga olgan holda

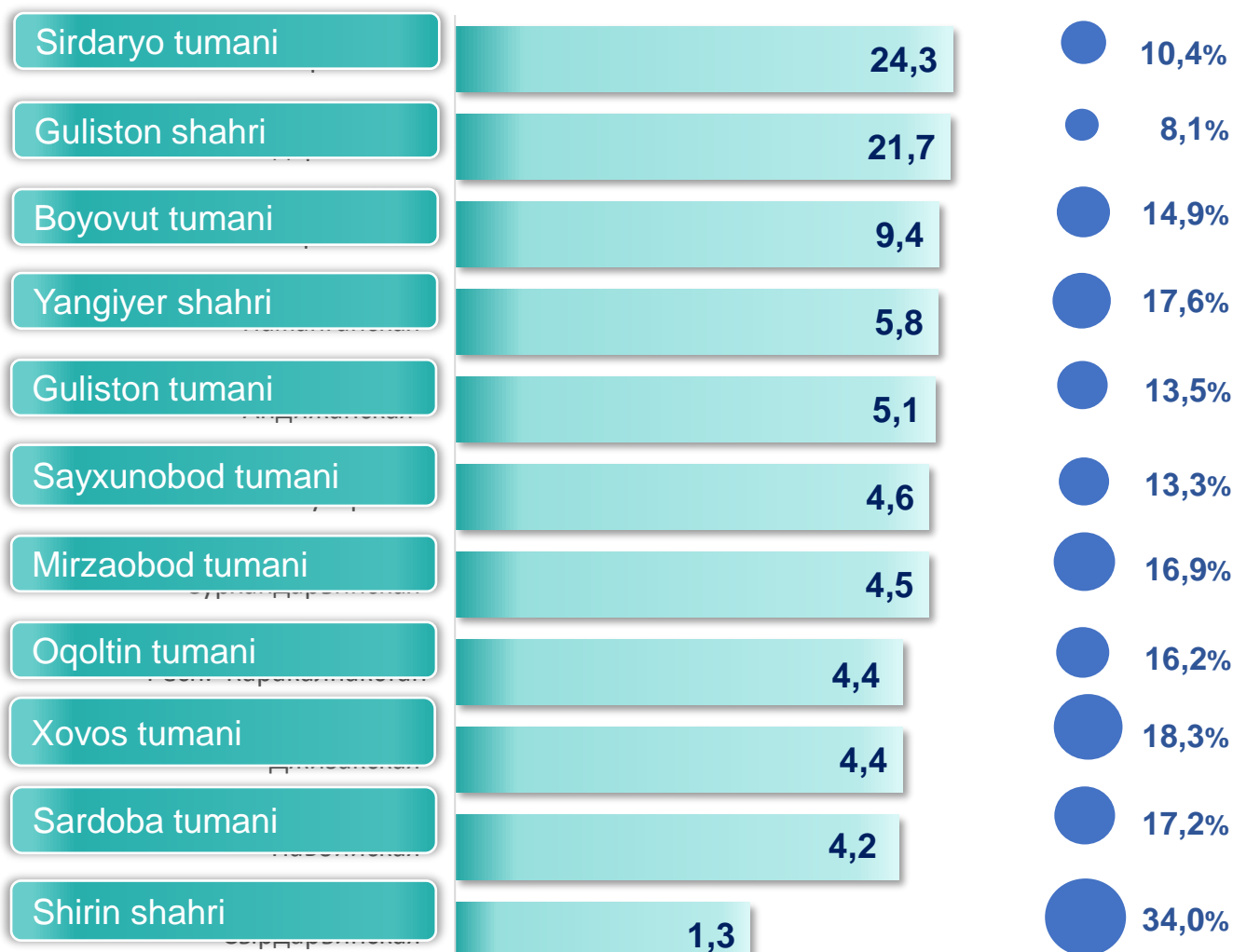
Kompyuterlar va maishiy tovarlarni ta'mirlash xizmatlari dinamikasi ¹⁾ (yanvar – iyul oylari)



Boshqa shaxsiy foydalanish buyumlari va maishiy tovarlarni ta'mirlash bo'yicha xizmatlar jami kompyuterlar va maishiy tovarlarni ta'mirlash xizmatlarining 21,7 foizini tashkil etadi.

■ Hajmi, mlrd. so'mda ● O'sish sur'ati

Hududlar kesimida kompyuterlar va maishiy tovarlarni ta'mirlash xizmatlari (2024- yil yanvar – iyul oylari)

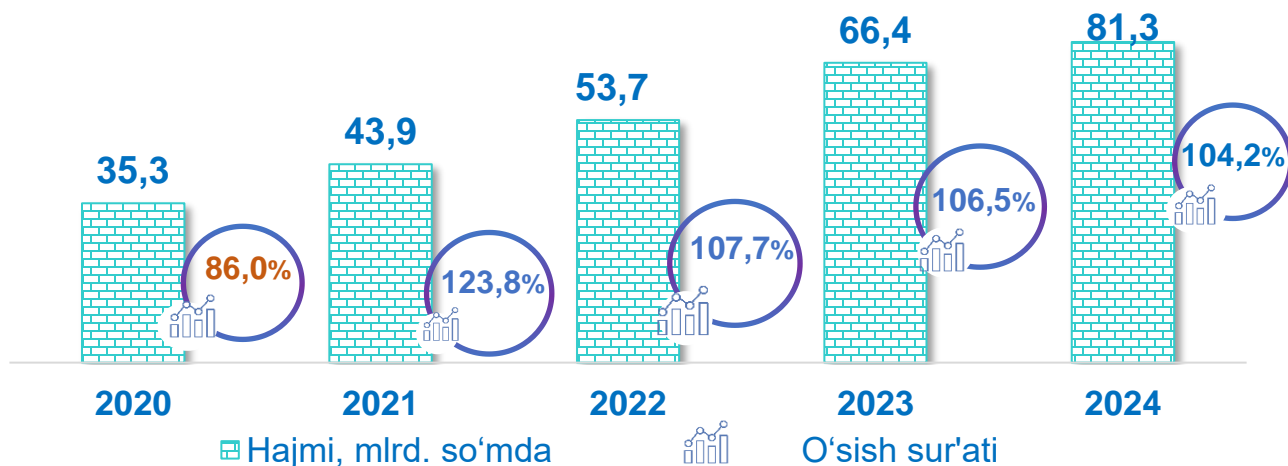


¹⁾ hududlar bo'yicha taqsimlanmagan hajmlarni hisobga olgan holda


■ Hajmi, mlrd. so'mda

● O'sishi

Shaxsiy xizmatlar dinamikasi (yanvar - iyun oylari)



Hududlar kesimida shaxsiy xizmatlar (2024- yil yanvar – iyul oylari, mlrd. so'mda)



2023- yilning yanvar-iyul oylariga nisbatan joriy yilning tahlil qilinayotgan davrida shaxsiy xizmatlar hajmi **14,9** mlrd. so'mga oshib, **81,3** mlrd. so'mni tashkil etdi.

Ushbu xizmatlarning umumiy hajmida sataroshlik xizmatlari ulushi **77,4** % ni tashkil etdi.

Moliyaviy xizmatlar hajmi moliyaviy vositachilik hisobidan olingan foizli daromadlar hajmi (xizmatlar uchun belgilangan to'lovlar miqdorida), shuningdek, moliya muassasasi tomonidan ssuda berish yoki depozitni saqlash bo'yicha xizmatlar uchun to'lanadigan haq hisobiga ko'ra olinadi.

Transport xizmatlarining hajmi amaldagi narxlarda transport turlari bo'yicha transport jarayoniga (yuklarni tushirish va yuklash ishlari, transport-ekspeditorlik xizmatlari, transport xizmati va boshqalar) bevosita bog'liq bo'lgan tashish va boshqa faoliyatdan olingan daromad summasi sifatida aniqlanadi.

Avtomobil transporti xizmatlariga temir yo'lda tashishdan tashqari, quruqlikdagi yo'lovchi transportining boshqa xizmatlari, avtomobil transportida yuk tashish bo'yicha xizmatlar va ko'chish bo'yicha xizmatlar kiradi.

Savdo xizmatlari, shu jumladan, elektron savdo xizmatlari hajmi amaldagi narxlardagi yalpi daromad qiymati, ya'ni sotilgan tovarlarning sotib olish va sotish narxlari orasidagi farqining umumiy qiymati sifatida hisobga olinadi. Agar tovarlar boshqa shaxs manfaatlari uchun oldi-sotdi shartnomalari, komissiyalar yoki agentlik shartnomalari asosida sotilgan taqdirda, xizmatlar qiymati mukofot miqdori sifatida aks ettiriladi.

Aloqa va axborotlashtirish xizmatlari hajmi amaldagi narxlarda mazkur sohada xizmat ko'rsatuvchi korxonalarining daromadlari (sotishdan tushgan tushum miqdori) yig'indisi sifatida aniqlanadi.

Telekommunikatsiya xizmatlari bu – ovozli, matnli, ovozli yoki video ma'lumotlarni uzatish kabi telekommunikatsiya va boshqa tegishli xizmatlarni taqdim etish.

“Ta’lim” seksiyasi kunduzgi yoki sirtqi shaklda, shuningdek, Internet tarmog'i va pochta yozishmalari orqali xususiy yoki davlat tomonidan beriladigan turli darajadagi ta'limni va turli kasblarga o'rgatishni o'z ichiga oladi.

Bunga turli darajadagi muntazam maktab tizimi doirasida turli muassasalar tomonidan beriladigan ta'lim, shuningdek, kattalar uchun ta'lim (tayyorlash va qayta tayyorlash kurslari), ta'lim sohasida yordamchi faoliyat va shunga o'xshash boshqalar kiradi.

Ta'lim sohasidagi faoliyatni amalga oshirishda masofaviy o'qitish shaklini ham hisobga olgan holda ko'rsatilgan bozor xizmatlari (kontrakt) qiymati aks ettiriladi.

Sog'liqni saqlash sohasidagi xizmatlar hajmi bu – sog'liqni saqlash muassasalari tomonidan turli xil tibbiy yordam va sanitariya xizmatlari uchun ko'rsatiladigan bozor xizmatlarining qiymatidir.

Oziq-ovqat va ichimliklar bilan ta'minlash bo'yicha xizmatlar – oziq-ovqat mahsulotlari va ichimliklar yetkazib berish bo'yicha qo'yilgan ustamadan tashqari, ovqat tayyorlashda ishlatilgan va qayta ishlanmagan holda sotilgan mahsulotlar qiymatini o'z ichiga oluvchi aylanma qiymatdir.

Yashash bo'yicha xizmatlar hajmi, qisqa muddatli turar joy bilan ta'minlash bo'yicha ko'rsatilgan xizmatlar (mehmonxonalar, otellar, motellar va boshqa turar joylar) qiymatini o'z ichiga oladi.

Ko'chmas mulk bilan bog'liq xizmatlarni ko'rsatishda ko'chmas mulk bilan bog'liq operatsiyalar bo'yicha xizmatlar qiymati, korxonaning shaxsiy, xo'jalik yuritish yoki tezkor boshqaruvidagi, shuningdek, ijaraga olingan ko'chmas mulkni ijaraga berishdan olingan daromadlari aks ettiriladi.

Ijara xizmatlari bo'yicha ishlab chiqarish hajmi mashinalar va asbob-uskunalarni operatorlarsiz ijaraga berish, maishiy jihozlar va shaxsiy ehtiyoj buyumlarini ijaraga berishdan olingan daromad miqdori sifatida aniqlanadi.

Kompyuterlar va maishiy tovarlarni ta'mirlash bo'yicha xizmatlar hajmi bu – kompyuterlar va periferik uskunalarni ta'mirlash va texnik xizmat ko'rsatish kommunikatsiya uskunalari (fakslar, radiostansiyalar)ni ta'mirlash, maishiy elektronika (radiopriyomniklar va televizorlar), uy va bog' uchun uskunalar (gazon o'ruvchi va havo (dam) beruvchi mashina), poyabzal va charm buyumlar, mebel va uy jihozlari, kiyim va aksessuarlar, sport anjomlari, musiqa asboblari va boshqa shaxsiy buyumlar va maishiy tovarlarni ta'mirlashdan tushgan tushum miqdoridir.

Me'morchilik, muhandislik izlanishlari, texnik sinovlar va tahlil sohasidagi xizmatlar hajmi shartnomada nazarda tutilgan talablarga muvofiq loyihalar, izlanishlar, konstruktorlik va texnologik ishlar va ko'rsatilgan xizmatlar, shuningdek, qurilish ishlari ustidan nazorat va boshqa injenerlik xizmatlarining qiymatini o'z ichiga oladi.