



# SIRDARYO VILOYATI STATISTIKA BOSHQARMASI



## SIRDARYO VILOYATIDA BAJARILGAN QURILISH ISHLARI

DASTLABKI MA'LUMOT

2024- YIL YANVAR-SENTABR

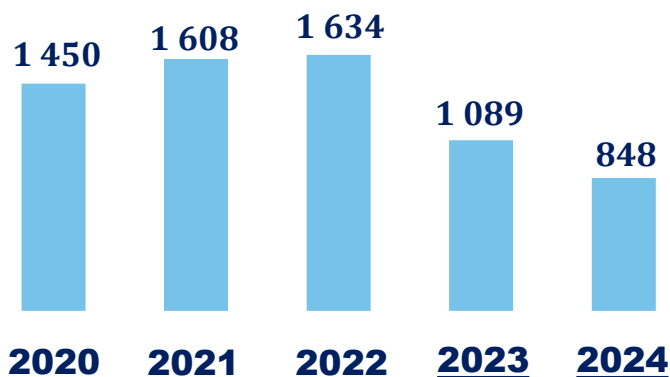
# Sirdaryo viloyatida faoliyat ko'rsatayotgan qurilish korxonalari

## 2024-yil 1-oktabr holatiga qurilish korxonalari soni, birlikda

2024-yil 1-oktabr holatiga Sirdaryo viloyatida qurilish faoliyati bilan shug'ullanayotgan korxonalar va tashkilotlarning umumiy soni 848 tani tashkil etdi.

Qurilish korxonalarining katta qismi, ya'ni 298 tasi yoki viloytdagi jami korxonalarining 35,1 % Guliston shahrida joylashgan.

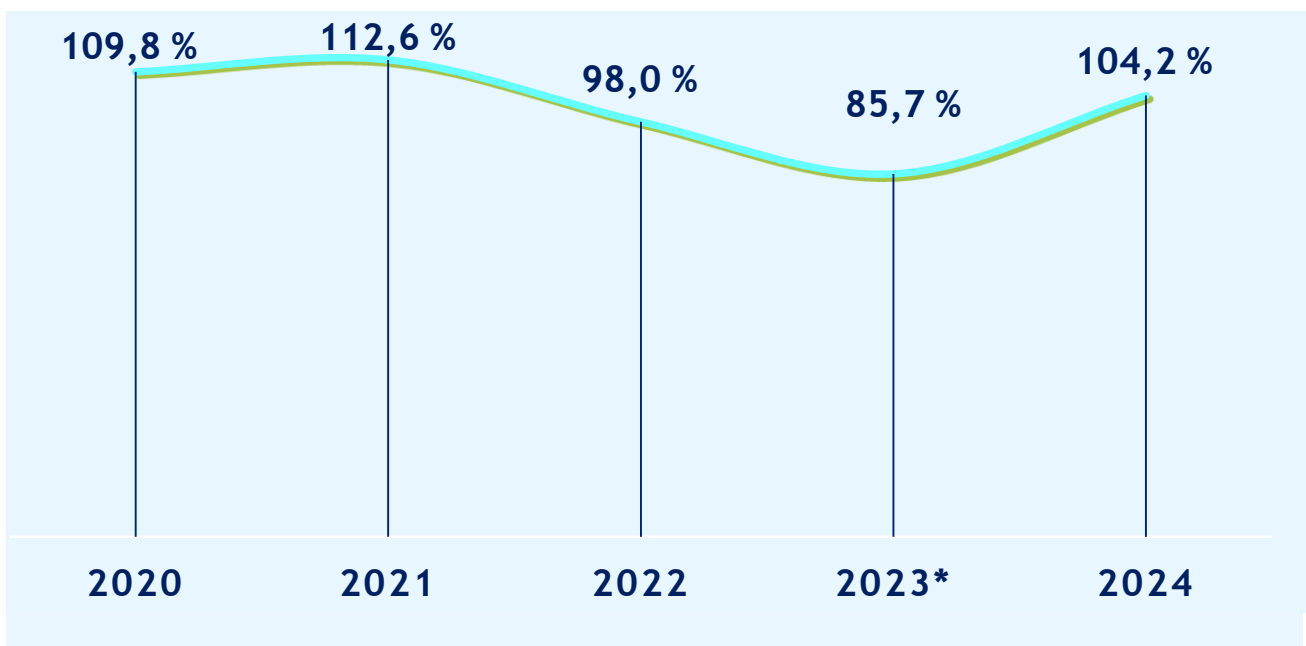
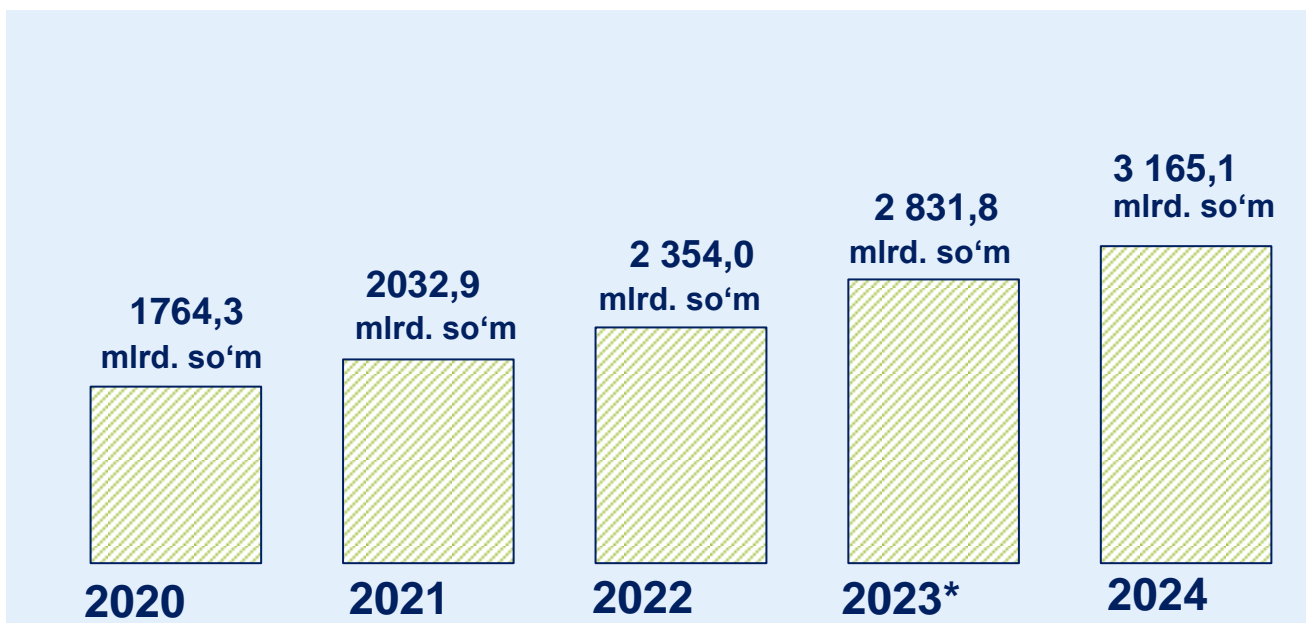
Guliston shahri	298
Sirdaryo tumani	84
Mirzaobod tumani	82
Yangiyer shahri	74
Guliston tumani	67
Boyovut tumani	54
Oqoltin tumani	46
Sayxunobod tumani	43
Xovos tumani	36
Shirin shahri	33
Sardoba tumani	31



Shuningdek, Guliston shahrida 298 ta (viloyat bo'yicha ularning jami soniga nisbatan 35,1 %), Sirdaryo tumanida – 84 ta (9,9 %) qurilish korxonalari mavjud bo'lib, qolgan hududlarga nisbatan kattaroq ko'rsatkichga ega.

## Bajarilgan qurilish ishlari dinamikasi

2024-yilning yanvar-sentabr oylarida, Sirdaryo viloyatida jami 3 165,1 mlrd. soʻmlik qurilish ishlari bajarilib, 2023-yilning mos davriga nisbatan 104,2 % ni tashkil etdi.



*Maʼlumot uchun:* qurilish faoliyati bu – oʻz kuchi bilan amalga oshirilgan qurilish ishlari, yangi qurilish, kapital va joriy taʼmirlash hajmlari va boshqalar natijasidir.

\* 2023-yil uchun aniqlashtirilgan yillik maʼlumotlar asosida qayta hisoblangan.

## Hududlar kesimida qurilish ishlari hajmi va 2023-yilning mos davriga nisbatan o'sish sur'ati, % da

3 165,1 mlrd. so'm

\* Sirdaryo viloyatida

101,5 mlrd. so'm

100,6 %

Guliston tumani

690,8 mlrd. so'm

98,7 %

Guliston shahri

94,4 mlrd. so'm

85,2 %

Xovos tumani

521,7 mlrd. so'm

147,3 %

Mirzaobod tumani

75,8 mlrd. so'm

144,6 %

Sayxunobod tumani

324,1 mlrd. so'm

67,1 %

Sirdaryo tumani

65,5 mlrd. so'm

103,5 %

Oqoltin tumani

217,4 mlrd. so'm

104,4 %

Yangiyer shahri

65,3 mlrd. so'm

102,5 %

Boyovut tumani

193,1 mlrd. so'm

114,3 %

Shirin shahri

117,0 mlrd. so'm

84,7 %

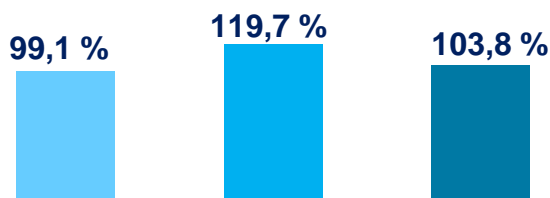
Sardoba tumani

\* Viloyat umumiy ko'rsatkichida hududlarga taqsimlanmagan hajmni hisobga olgan holda.



2024-yilning yanvar-sentabr oylarida hududlar kesimida xususan, Guliston shahri (690,8 mlrd. so'm), Mirzaobod tumani (521,7 mlrd. so'm) va Sirdaryo tumanida (324,1 mlrd. so'm) qurilish ishlarining yuqori hajmi qayd etildi.

## Qurilish ishlari hajmining o'sish sur'ati



- Bino va inshootlar qurish
- Fuqarolik obyektlarini qurish
- Ixtisoslashtirilgan qurilish ishlari

**Qurilish ishlari hajmiga** yuridik va jismoniy shaxslar tomonidan qurilish pudrat shartnomalari asosida va xo'jalik usulida bajarilgan ishlar, shuningdek, sotish uchun mo'ljallangan obyektlar kiritiladi.

67,1 %



**2 125,1**

**mlrd. so'm**

**Bino va inshootlar qurish**

27,0 %



**853,7**

**mlrd. so'm**

**Fuqarolik obyektlarini qurish**

5,9 %



**186,3**

**mlrd. so'm**

**Ixtisoslashtirilgan qurilish ishlari**

2024- yilning yanvar-sentabr oylarida Sirdaryo viloyatida bajarilgan qurilish ishlarining iqtisodiy faoliyat turlari bo'yicha taqsimlanishi quyidagicha:

- binolar va inshootlar qurish yo'nalishi 67,1 % ulushni tashkil etib, 2023- yilning mos davriga nisbatan 99,1 % ni tashkil etdi;

- fuqarolik obyektlarini qurish yo'nalishi 27,0 % ulushni tashkil etib, 2023- yilning mos davriga nisbatan 119,7 % ni tashkil etdi;

- ixtisoslashtirilgan qurilish ishlari yo'nalishi 5,9 % ulushni va 2023- yilning mos davriga nisbatan 103,8 % ni tashkil etdi.

## Umumiy hajmdan yangi qurilish, rekonstruksiya, kengaytirish, texnik qayta quollantirish ishlari ulushi

Bajarilgan qurilish ishlarining katta qismi yangi bino va inshootlarni qurishga tegishli. Jami qurilish ishlarining **73,4 %** yoki **2 324,1 mlrd. so‘m** qurilish ishlari aynan iqtisodiyotda yangi ishlab chiqarish quvvatlari, turar-joy va boshqa ijtimoiy obyektlarni yaratishga qaratilgan.

Yirik qurilish tashkilotlari bo‘yicha yangi qurilish hisobidan **490,4 mlrd. so‘m**lik ishlar bajarildi yoki jami yirik qurilish tashkilotlarining yangi qurilish ishlaridagi ulushi **21,1 %** ni tashkil etdi.

**21,1 %**

**490,4**  
mlrd. so‘m

Kichik korxonalar va mikrofirmalar bo‘yicha yangi qurilish hisobidan **1 504,3 mlrd. so‘m** yoki jami kichik korxonalar va mikrofirmalarning yangi qurilish ishlaridagi ulushi **69,7 %** ni tashkil etdi.

**64,7 %**

**1 504,3**  
mlrd. so‘m

Yangi qurilish ishlari hajmida norasmiy sektor hissasi **329,4 mlrd. so‘m** yoki ularning jamiga nisbatan ulushi **14,2 %** ni tashkil etdi.

**14,2 %**

**329,4**  
mlrd. so‘m

### Yangi qurilish ishlari hajmi va jami bajarilgan qurilish ishlaridagi ulushi

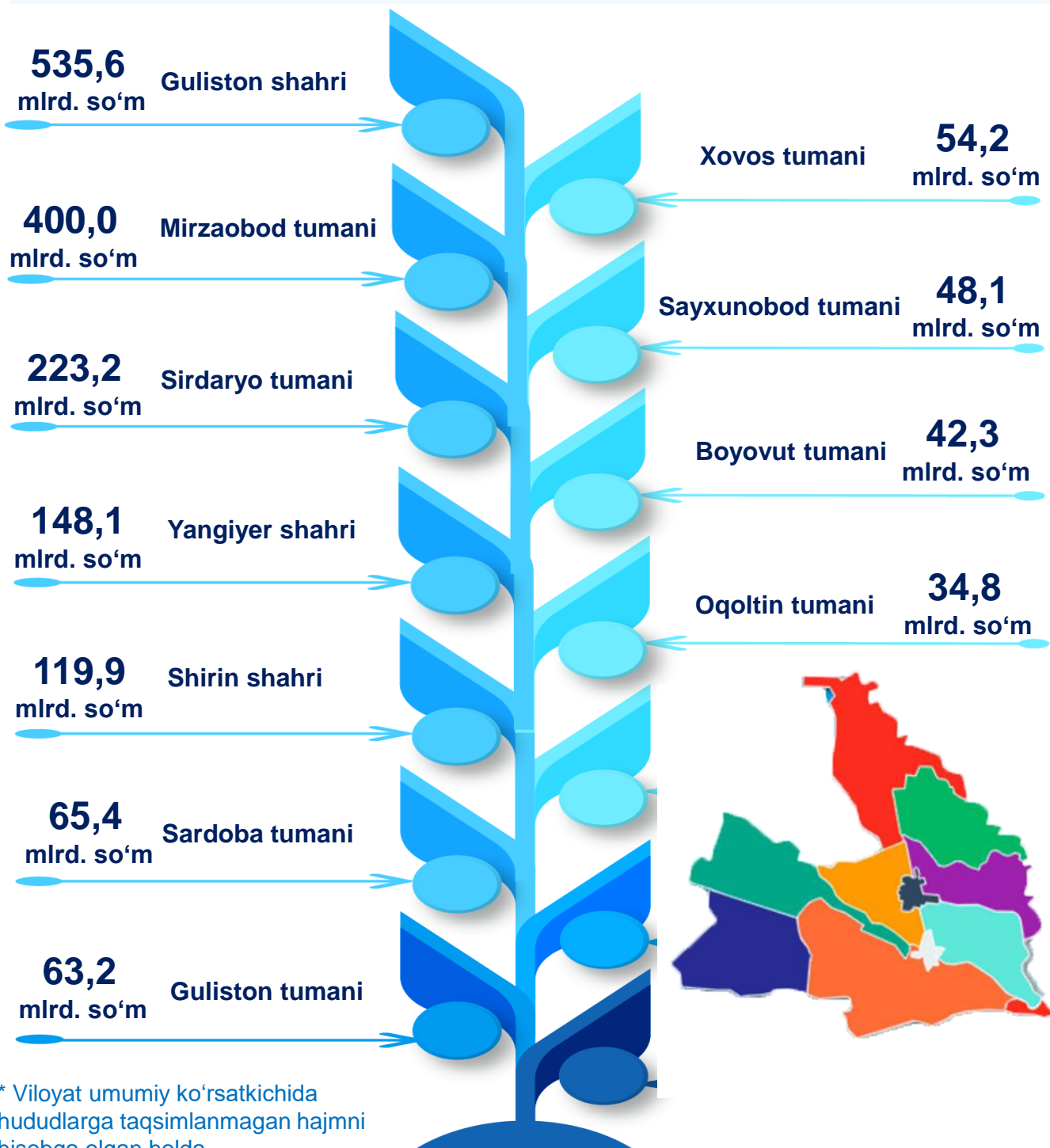


\* 2023-yil uchun aniqlashtirilgan yillik ma‘lumotlar asosida qayta hisoblangan.

\* Viloyat umumiy ko‘rsatkichida hududlarga taqsimlanmagan hajmni hisobga olgan holda.

## Hududlar kesimida yangi qurilish ishlari hajmi

2024-yilning yanvar-sentabr oylarida hududlar kesimida yangi qurilish ishlari bo'yicha yuqori hajm, Guliston shahri (510,1 mlrd. so'm), Mirzaobod tumani (335,9 mlrd. so'm), Sirdaryo tumani (203,1 mlrd. so'm) va Yangiyer shahrida (131,6 mlrd. so'm) qayd etildi.



## Bino va inshootlar qurilishining jami hajmlari

**8,8 %**

Yirik qurilish  
tashkilotlari

**186,5**

mlrd. so'm

2023- yilning mos  
davriga nisbatan

**49,4 %**

**66,0 %**

Kichik korxonalar  
va mikrofirmalar

**1 402,5**

mlrd. so'm

2023- yilning mos  
davriga nisbatan

**176,7 %**

**25,2 %**

Norasmiy sektor

**536,1**

mlrd. so'm

2023- yilning mos  
davriga nisbatan

**113,4 %**

Amaldagi statistik kuzatuv shakllarida 2015-yilning 1-yanvaridan boshlab, "O'zbekiston Respublikasi iqtisodiy faoliyat turlari bo'yicha mahsulot (mahsulot, ish, xizmat)lar statistik tasniflagichi (MST)"ga muvofiq "**Qurilish faoliyati bo'yicha o'z kuchi bilan bajarilgan qurilish ishlari hajmi**" ko'rsatkichi qo'llaniladi.

Bino va inshootlarni qurish bo'yicha qurilish ishlari tarkibida yirik qurilish tashkilotlari tomonidan bajarilgan qurilish ishlari ulushi 8,8% ni tashkil etib, 2023-yilning mos davridagi ko'rsatkichga nisbatan 8,9% punktga kamaydi.

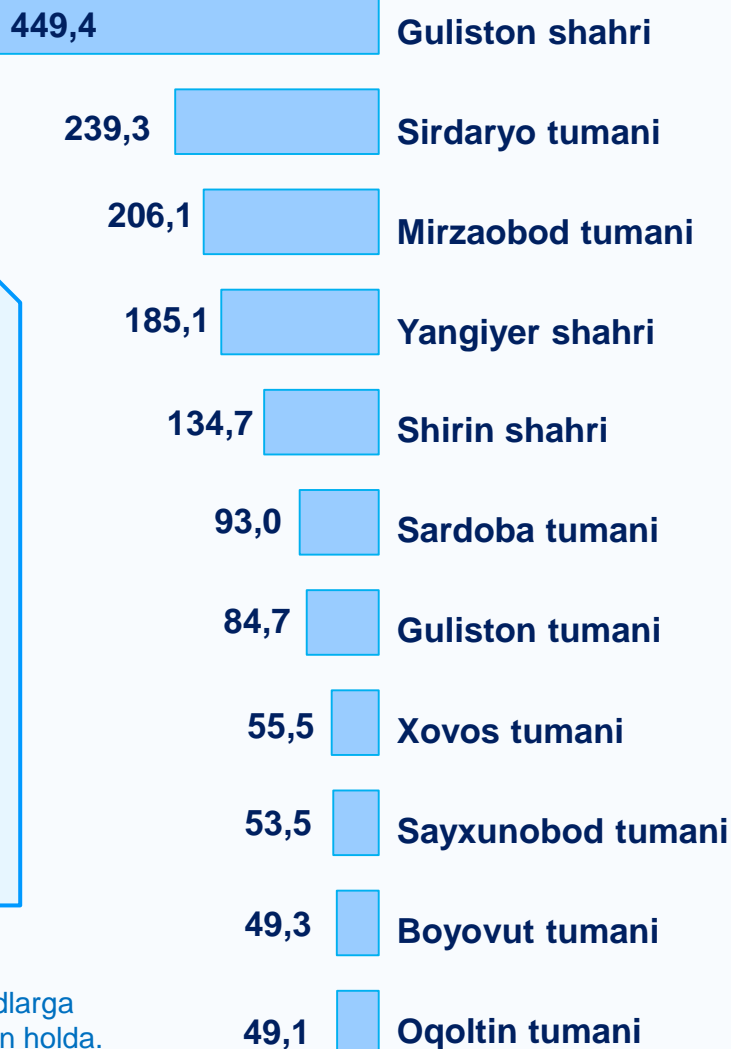
Ushbu faoliyat turida kichik korxonalar va mikrofirmalar hissasiga to'g'ri kelgan ulush 2023-yilning mos davriga nisbatan 2,6% punktga ko'payib 66,0% ni tashkil etdi.

Norasmiy sektorning ulushi esa 2023-yilning mos davriga nisbatan 6,3% punktga ko'payib, 25,2% ni tashkil etdi.



\* Viloyat bo'yicha bino va inshootlar qurilishining jami hajmi –  
**2 125,1 mlrd. so'm**

Hududlar kesimida  
qurilishi hajmi, mlrd.  
so'mda



*Ma'lumot uchun:* Bino va inshootlarni qurish faoliyat turi bo'yicha bajarilgan qurilish ishlari-ning eng yuqori ulushi Yangiyer shahri (hududda bajarilgan qurilish ishlari-ning 85,1%), Guliston tumani (83,4%) va Sardoba tumani (79,5%) da kuzatildi.

\* Viloyat umumiy ko'rsatkichida hududlarga taqsimlanmagan hajmni hisobga olgan holda.



Yangiyer shahri  
**85,1 %**



Guliston tumani  
**83,4 %**



Sardoba tumani  
**79,5 %**

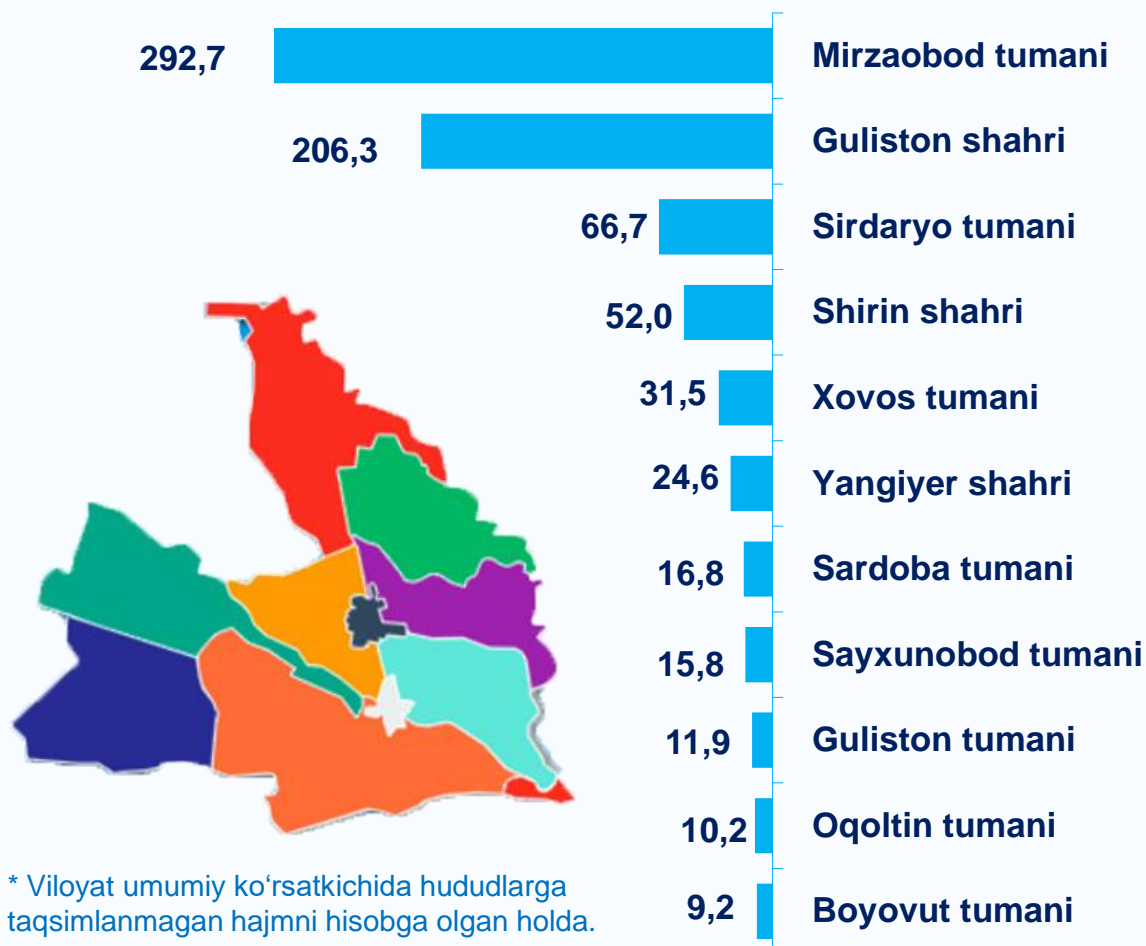
### Korxonalar turlari kesimida fuqarolik obyektlarini qurish ishlari hajmlari



**Fuqarolik obyektlari qurilishiga** avtomobil yo'llari, ko'chalar, ko'priklar va tunnellar, temir yo'llar, aerodromlar, gavanlar va boshqa suv loyihalari, sug'orish tizimlari, sanoat inshootlari, quvur tarmoqlari va elektr uzatish liniyalari, ochiq sport komplekslari kabi og'ir konstruksiyalarni qurish kiradi.

Fuqarolik obyektlarini qurish bo'yicha yirik qurilish tashkilotlari tomonidan bajarilgan qurilish ishlari hajmining ulushi 34,2 % ni tashkil etdi va 2023-yilning mos davriga nisbatan 10,9 % punktga ko'paydi. Shuningdek, kichik korxonalar va mikrofirmalar hissasiga to'g'ri kelgan ulush 2023-yilning mos davriga nisbatan 10,9 % punktga kamayib 65,8 % ni tashkil etdi.

## Hududlar kesimida fuqarolik obyektlarini qurish ishlari hajmi, mlrd. so'mda



**Ma'lumot uchun:** Fuqarolik obyektlarini qurish faoliyat turi bo'yicha bajarilgan qurilish ishlarining eng yuqori ulushi Mirzaobod tumani (hududda bajarilgan qurilish ishlarining 56,1%), Xovos tumani (33,4%) va Guliston shahri (29,9%)da kuzatildi.



**56,1 %**  
Mirzaobod tumani



**33,4 %**  
Xovos tumani



**29,9 %**  
Guliston shahri

## Korxonalar turlari bo'yicha ixtisoslashtirilgan qurilish ishlari hajmi va o'sish sur'ati

**12,1**

mlrd. so'm

**Yirik qurilish tashkilotlari**

2023-yilning mos davriga nisbatan

**113,4 %**

**174,2**

mlrd. so'm

**Kichik korxonalar va mikrofirmalar**

2023-yilning mos davriga nisbatan

**103,7 %**

**6,5 %**



**Jamiga nisbatan ulushi**

**93,5 %**

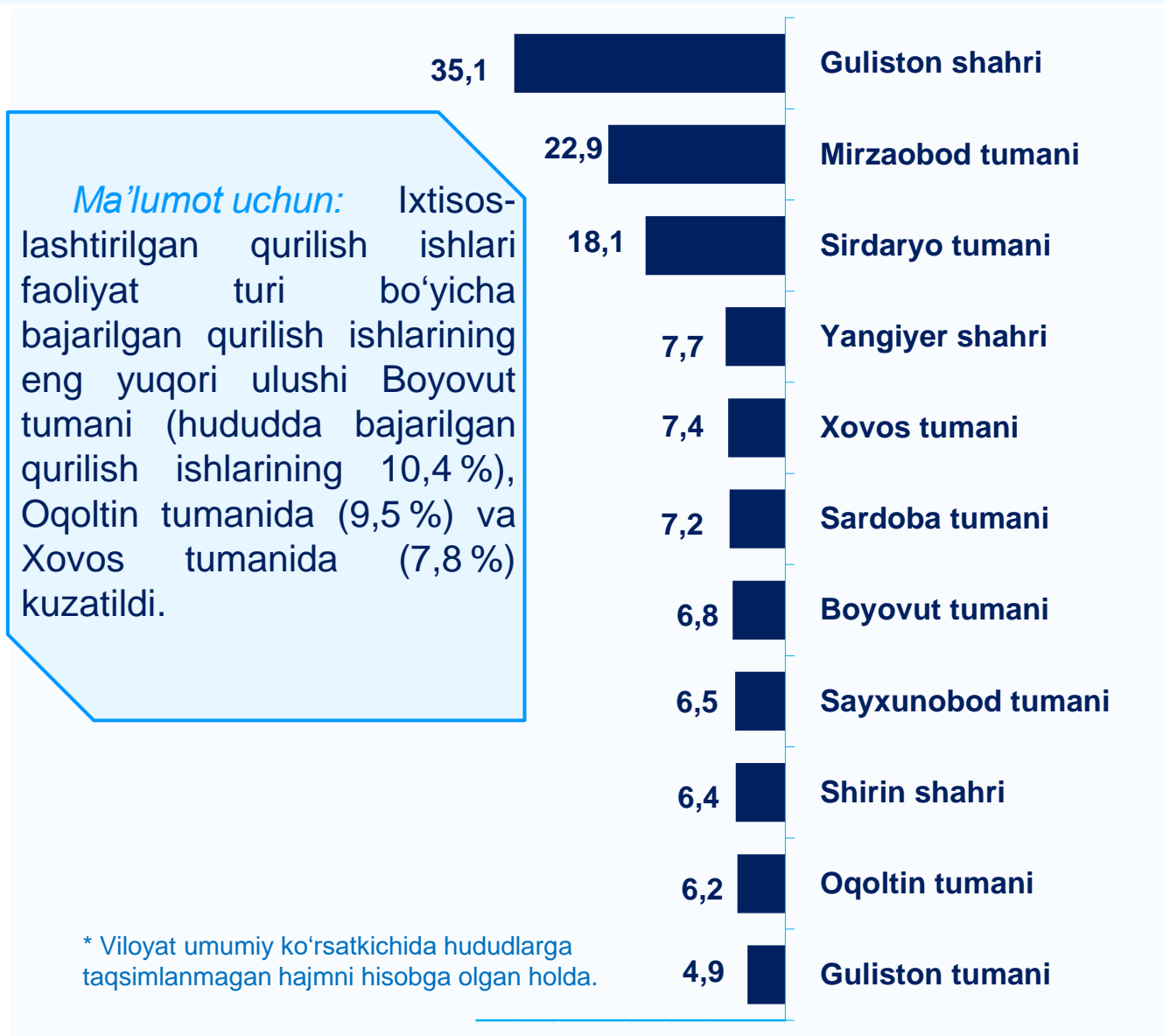


Ixtisoslashtirilgan qurilish ishlari sayqallash, suvoqchilik, bo'yoqchilik ishlari, pollar va devorlarni plitka bilan qoplash yoki parket, kovrolan, gulqog'ozlar bilan qoplash, shuningdek, pollarni siklyovkalash, duradgorlik ishlari, ovoz izolyatsiyalash ishlari, tashqi hududlarni tozalash kabi bezatishga aloqador ishlarni o'z ichiga oladi.

Ixtisoslashtirilgan qurilish ishlari tarkibida yirik qurilish tashkilotlari tomonidan bajarilgan qurilish ishlari hajmining ulushi 6,5 % ni tashkil etdi. 2023-yilning mos davriga nisbatan 0,5 % punktga ko'paydi.

Qolgan 93,5 % kichik korxonalar va mikrofirmalar hissasiga to'g'ri kelib, 2023-yilning mos davriga nisbatan 0,5 % punktga kamaydi.

## Hududlar kesimida ixtisoslashtirilgan qurilish ishlari hajmi, mlrd. so'mda



**10,4 %**  
Boyovut tumani

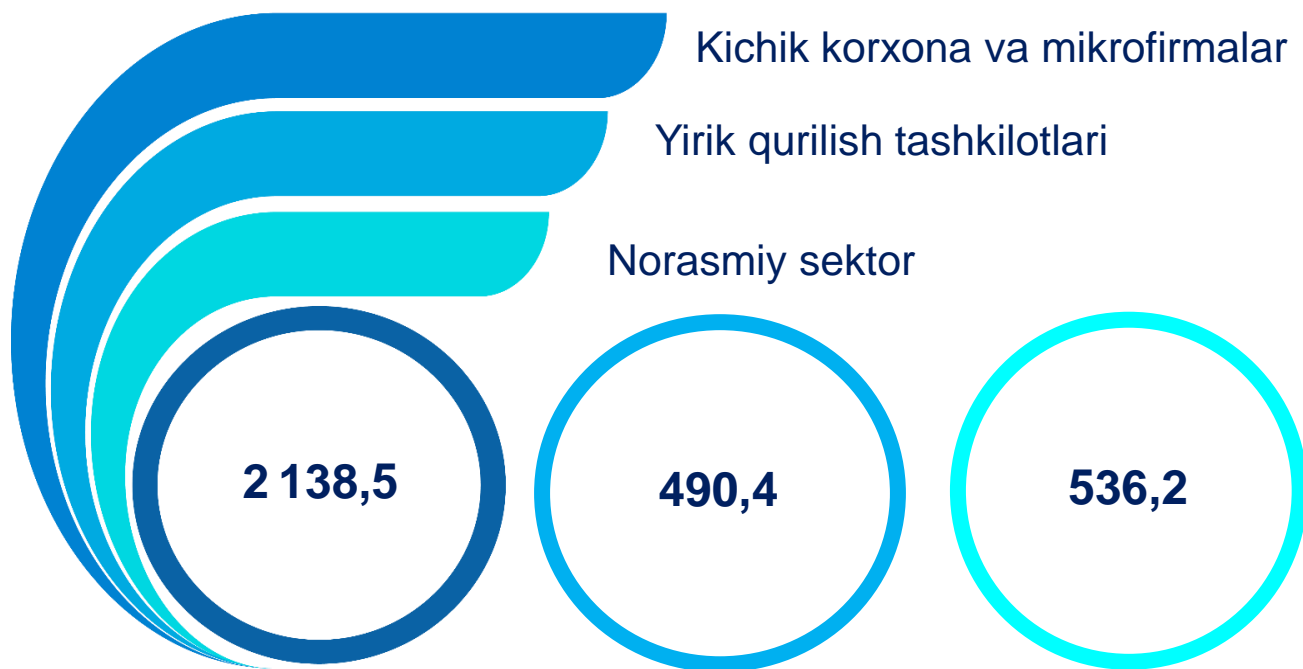


**9,5 %**  
Oqoltin tumani



**7,8 %**  
Xovos tumani

**Qurilish ishlari hajmining tarkibi, mlrd. so'mda**



Qurilish ishlari hajmi yirik qurilish tashkilotlari, kichik korxonalar va mikrofirmalar hamda norasmiy sektorlarda amalga oshirilgan ishlar tarkibi bo'yicha shakllanadi.

**Jami qurilish ishlari hajmining korxonalar turlari bo'yicha taqsimoti va o'sish sur'ati**



Yirik qurilish tashkilotlari

2023-yil mos davriga nisbatan **88,7** %



Kichik korxonalar va mikrofirmalar

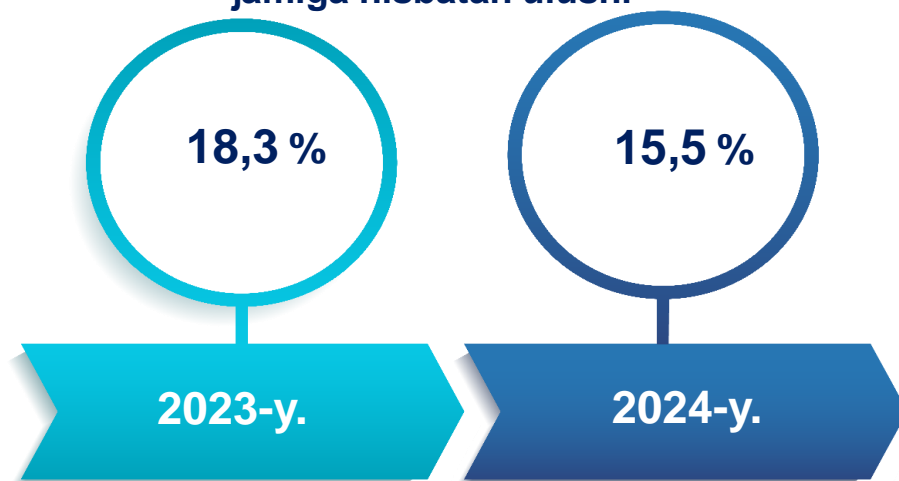
2023-yil mos davriga nisbatan **103,6** %



Norasmiy sektor

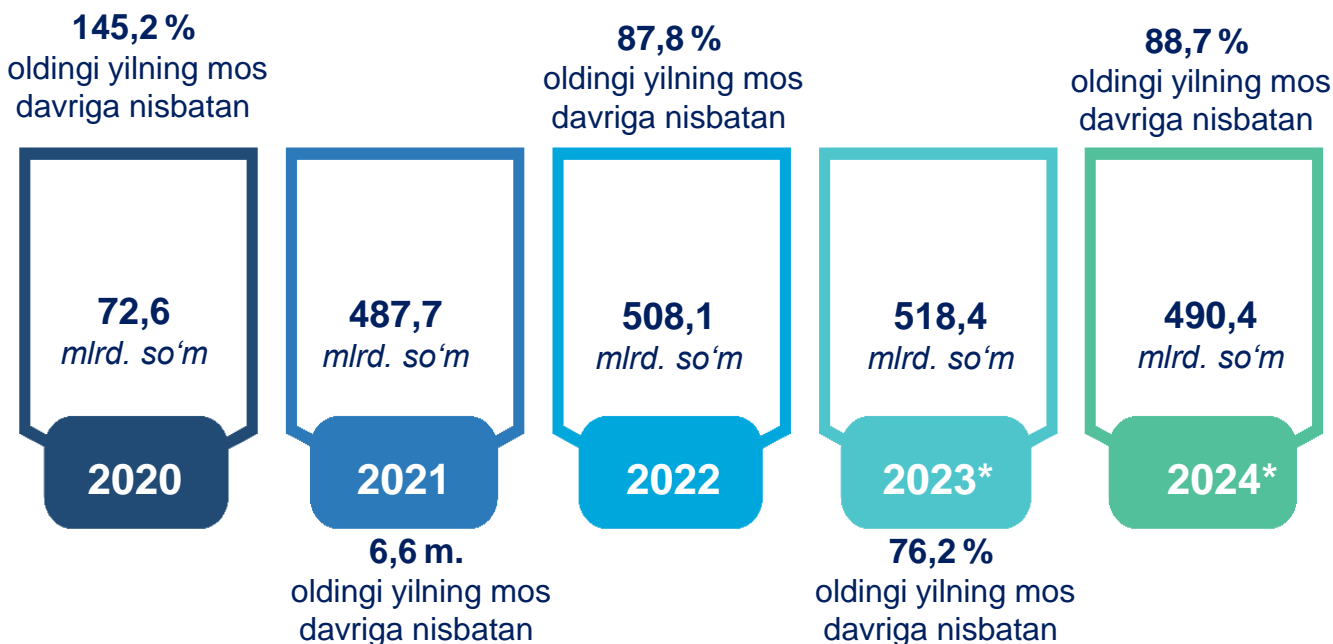
2023-yil mos davriga nisbatan **128,8** %

## Yirik qurilish tashkilotlari tomonidan bajarilgan qurilish ishlarining jamiga nisbatan ulushi



Yirik qurilish tashkilotlari tomonidan 2024-yilning yanvar-sentabr oylarida bajarilgan qurilish ishlari hajmi 490,4 mlrd. so'mni tashkil etdi. Ko'rib chiqilayotgan davrda qurilish ishlari hajmi 2023-yilning mos davriga nisbatan 88,7 % ni va ularning umumiy hajmdagi ulushi 2,8 % ga kamayib, 15,5 % ni tashkil etdi.

**Xo'jalik usulida** bajarilgan ishlar hajmi qurilish egasi tomonidan hisobot davrida qurilish ishlariga sarflangan xarajatlaridan kelib chiqib aniqlanadi.



\* 2023-yil uchun aniqlashtirilgan yillik ma'lumotlar asosida qayta hisoblangan.

## Hududlar kesimida yirik qurilish tashkilotlari tomonidan bajarilgan qurilish ishlari hajmi, mlrd. so'mda

	144,2
Shirin shahri	124,7
Mirzaobod tumani	26,5
Xovos tumani	24,8
Sirdaryo tumani	21,0
Guliston shahri	9,5
Sayxunobod tumani	8,0
Oqoltin tumani	5,7
Guliston tumani	4,1
Boyovut tumani	3,1
Sardoba tumani	

\* Viloyat umumiy ko'rsatkichida hududlarga taqsimlanmagan hajmni hisobga olgan holda.



### Jamiga nisbatan ulushi



Shirin shahri



Mirzaobod tumani



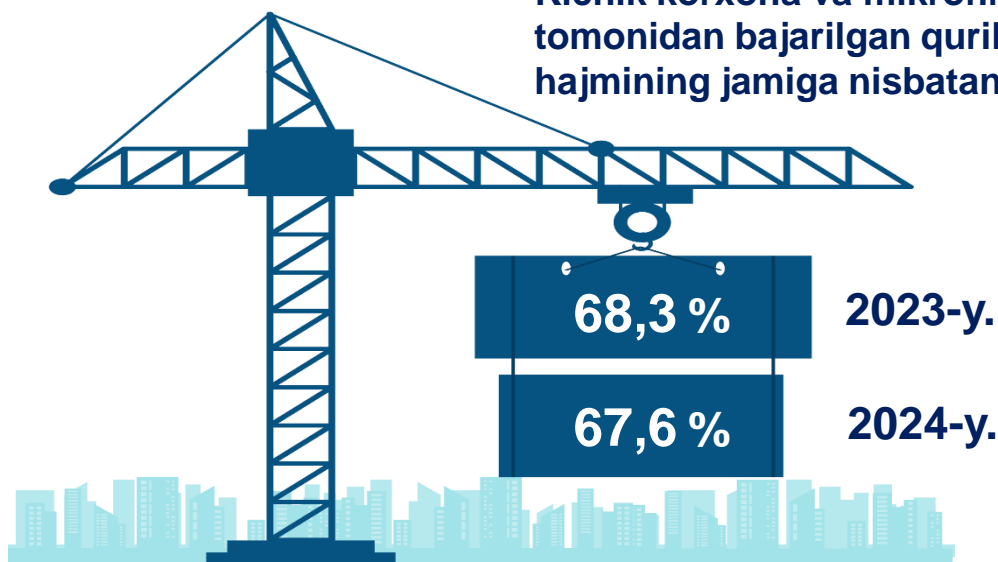
Xovos tumani

*Ma'lumot uchun:* yirik qurilish tashkilotlari tomonidan bajarilgan qurilish ishlarining jami qurilish ishlari hajmidagi eng ko'p ulushi Shirin shahrida (hududdagi jami qurilish ishlari hajmining 74,7%), Mirzaobod tumanida (23,9%) va Xovos tumanida (28,1%) qayd etildi.



# Kichik korxonalar va mikrofirmalar tomonidan bajarilgan qurilish ishlarining asosiy ko'rsatkichlari

## Kichik korxonalar va mikrofirmalar, tomonidan bajarilgan qurilish ishlari hajmining jamiga nisbatan ulushi



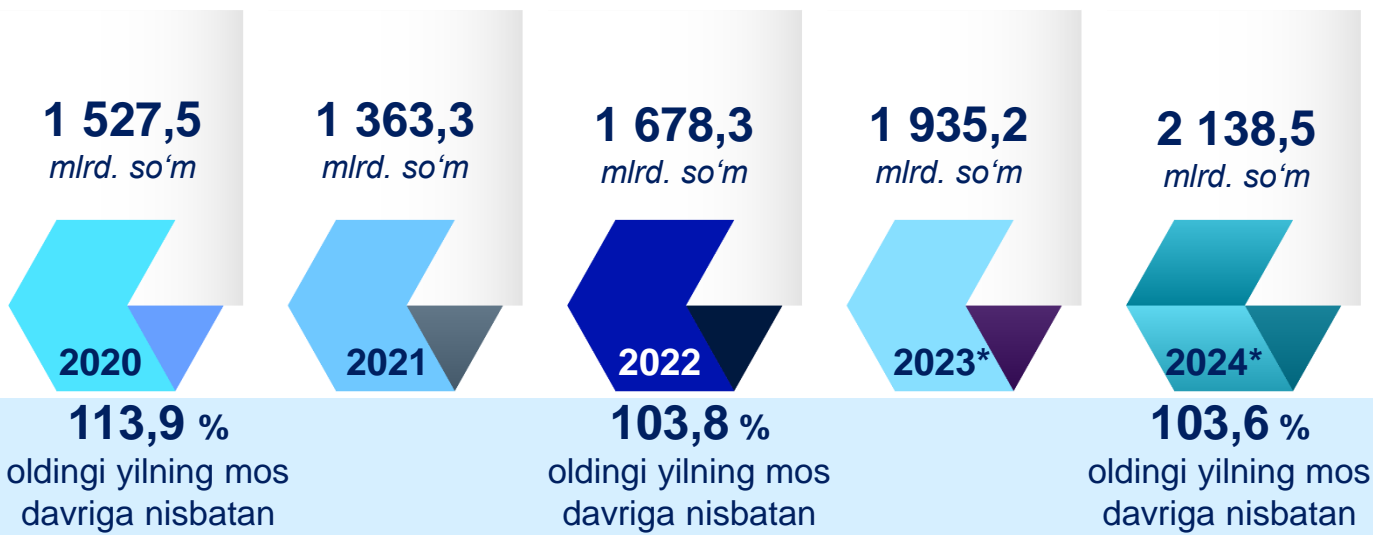
2024-yilning yanvar-sentabr oylarida kichik korxonalar va mikrofirmalar tomonidan bajarilgan qurilish ishlari hissasiga jami qurilish ishlari hajmining 67,6 % to'g'ri kelib, 2023-yilning mos davriga nisbatan 0,7 % punktga kamaydi. Shuningdek, ular hissasiga to'g'ri kelgan qurilish ishlari hajmi 2023-yilning mos davriga nisbatan 103,6 % ni tashkil etgan holda 2 138,5 mlrd. so'm miqdorida qayd etildi.

oldingi yilning mos davriga nisbatan

**87,7 %**

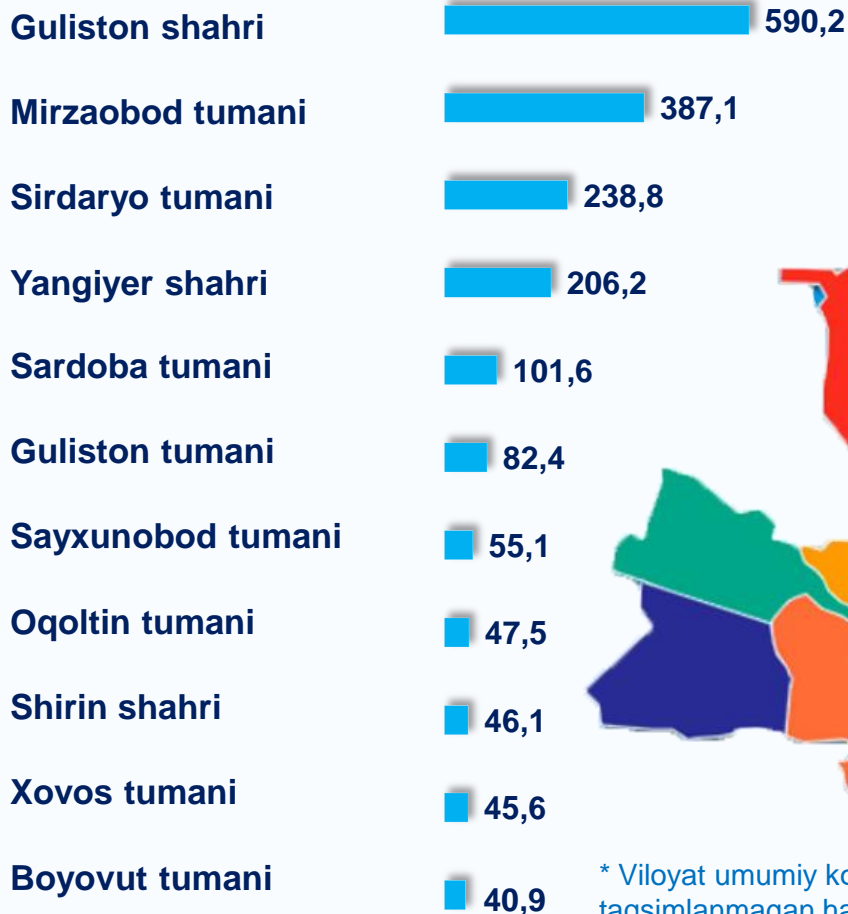
oldingi yilning mos davriga nisbatan

**87,8 %**



\* 2023-yil uchun aniqlashtirilgan yillik ma'lumotlar asosida qayta hisoblangan.

## Kichik korxonalar va mikrofirmalar tomonidan bajarilgan qurilish ishlarining hududlar kesimida hajmi, mlrd. so'm



## Jamiga nisbatan ulushi



Yangiyer shahri



Sardoba tumani

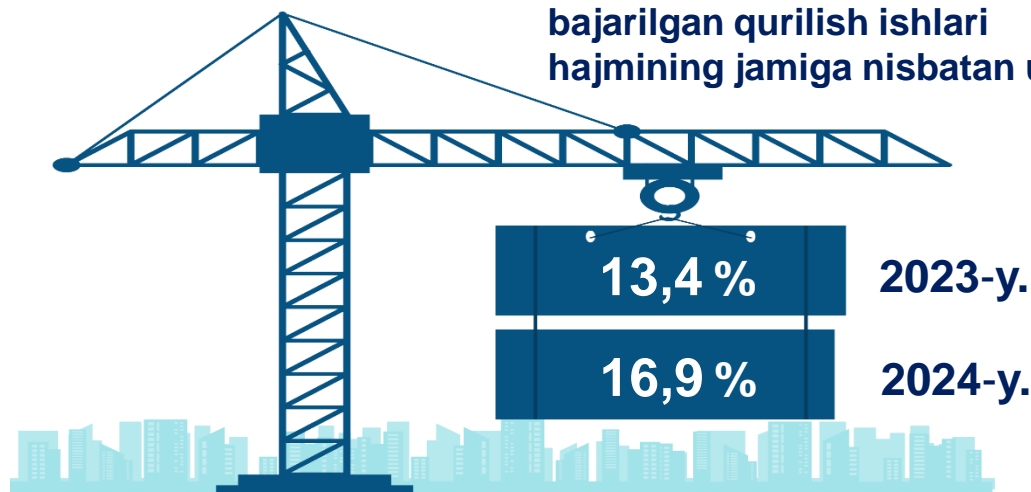


Guliston shahri

**Ma'lumot uchun:** ko'rib chiqilayotgan davrda kichik korxonalar va mikrofirmalar tomonidan bajarilgan qurilish ishlarining eng katta hajmi Yangiyer shahri (hududdagi qurilish ishlarining 94,8%), Sardoba tumani (86,8%) va Guliston shahriga (85,4%) to'g'ri keldi.

# Norasmiy sektorda bajarilgan qurilish ishlarining asosiy ko'rsatkichlari

## Norasmiy sektor tomonidan bajarilgan qurilish ishlari hajmining jamiga nisbatan ulushi



Norasmiy sektorda qurilish ishlarining ulushi 16,9% ni yoki 536,2 mlrd. so'mni tashkil etib, 2023-yilning mos davriga nisbatan 128,8% ni tashkil etdi. Shundan 324,9 mlrd. so'mi yakka tartibdagi uy-joy qurilishiga to'g'ri kelib, 2023-yilning mos davriga nisbatan 158,6% ni, jismoniy shaxslar tomonidan noturar-joylar qurilishi 4,6 mlrd. so'mni va 27,2% ni, yakka tartibdagi turar-joylarni ta'mirlash ishlari 206,7 mlrd. so'mni va 105,7% ni tashkil etdi.

oldingi yilning mos davriga nisbatan

**102,4 %**

oldingi yilning mos davriga nisbatan

**195,0 %**

**164,2**  
mlrd. so'm

**181,8**  
mlrd. so'm

**167,5**  
mlrd. so'm

**378,2**  
mlrd. so'm

**536,2**  
mlrd. so'm

2020

2021

2022

2023\*

2024\*

**74,8 %**

oldingi yilning mos davriga nisbatan

**82,3 %**

oldingi yilning mos davriga nisbatan

**128,8 %**

oldingi yilning mos davriga nisbatan

\* 2023-yil uchun aniqlashtirilgan yillik ma'lumotlar asosida qayta hisoblangan.

# Norasmiy sektorda bajarilgan qurilish ishlarining asosiy ko'rsatkichlari

## Hududlar kesimida norasmiy sektor tomonidan bajarilgan qurilish ishlari hajmi, mlrd. so'mda

	79,6
Guliston shahri	60,5
Sirdaryo tumani	22,3
Xovos tumani	20,3
Boyovut tumani	13,4
Guliston tumani	12,3
Sardoba tumani	11,2
Yangiyer shahri	11,2
Sayxunobod tumani	10,0
Oqoltin tumani	9,9
Mirzaobod tumani	2,8
Shirin shahri	

\* Viloyat umumiy ko'rsatkichida hududlarga taqsimlanmagan hajmni hisobga olgan holda.



**79,6** mlrd. so'm  
Guliston shahri



**60,5** mlrd. so'm  
Sirdaryo tumani



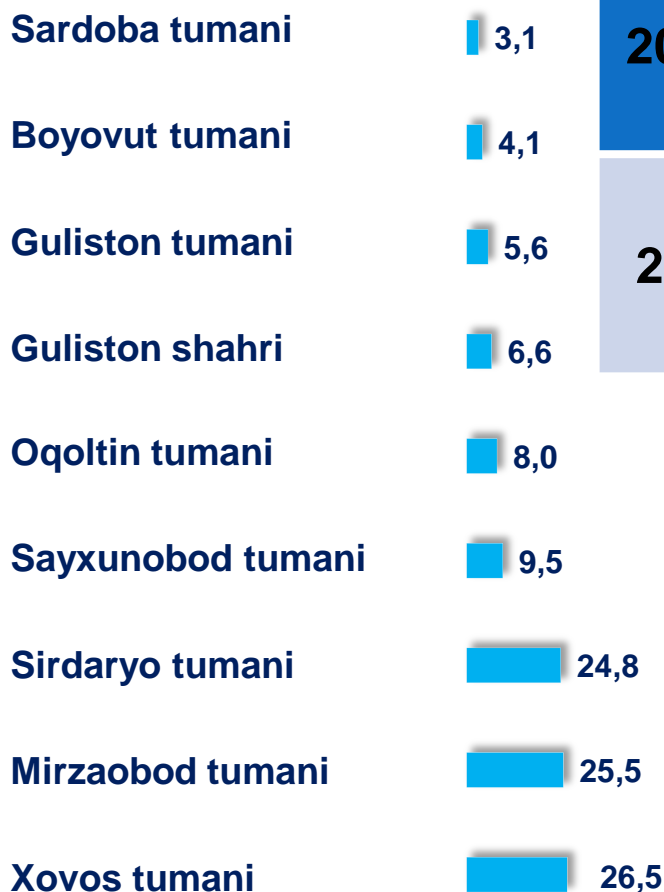
**22,3** mlrd. so'm  
Xovos tumani

**Ma'lumot uchun:** ko'rib chiqilayotgan davrda norasmiy sektor tomonidan bajarilgan qurilish ishlarining eng katta hajmi Guliston shahrida (79,6 mlrd. so'm), Sirdaryo tumanida (60,5 mlrd. so'm) va Xovos tumanida (22,3 mlrd. so'm) qayd etildi.

# Davlat tashkilotlari tomonidan bajarilgan qurilish ishlarining asosiy ko'rsatkichlari

Hududlar kesimida davlat tashkilotlari tomonidan bajarilgan qurilish ishlari hajmi

Davlat tashkilotlari tomonidan bajarilgan qurilish ishlari hajmi va ulushi, mlrd. so'm




● mlrd. so'm

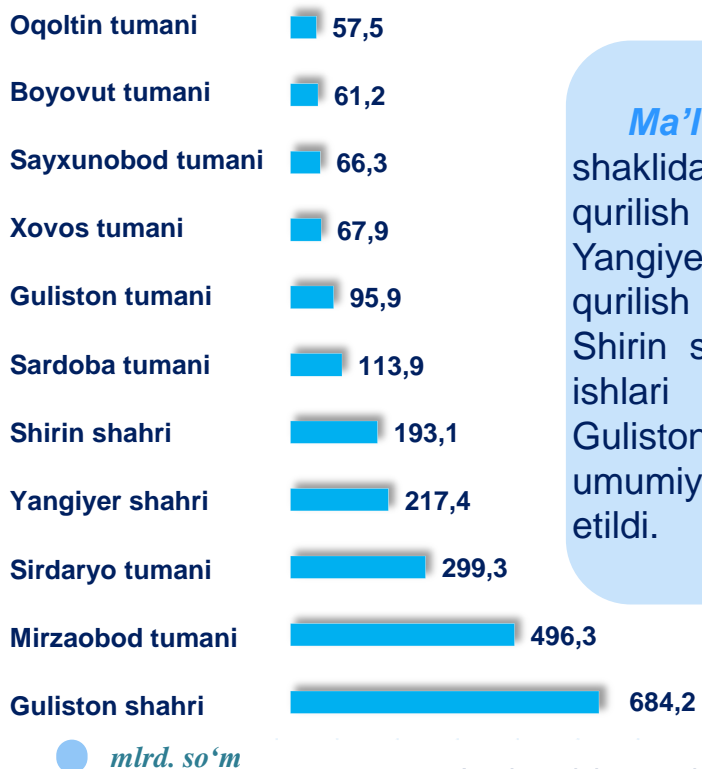
\* 2023-yil uchun aniqlashtirilgan yillik ma'lumotlar asosida qayta hisoblangan.

**Ma'lumot uchun:** davlat mulkchiligidagi tashkilotlar tomonidan bajarilgan qurilish ishlari hajmida eng yuqori ulush Xovos tumanida (ushbu hududdagi qurilish ishlari umumiy hajmining 28,1%), Sayxunobod tumanida (ushbu hududdagi qurilish ishlari umumiy hajmining 12,5%) va Oqoltin tumanida (ushbu hududdagi umumiy qurilish ishlarining 12,2 %) qayd etildi.

# Hududlar kesimida nodavlat tashkilotlar tomonidan bajarilgan qurilish ishlari

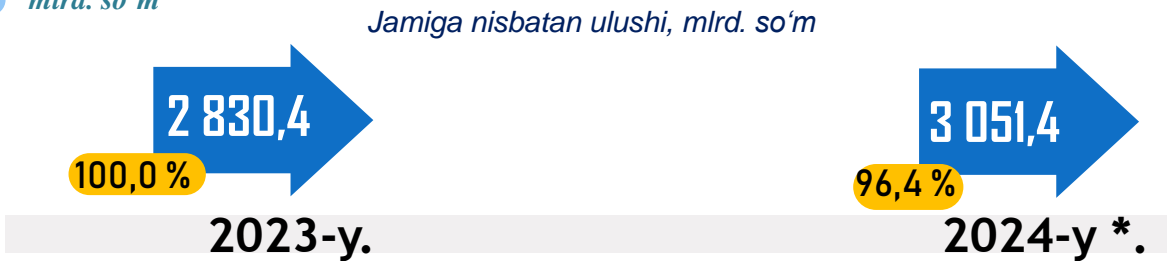


**2024-yil yanvar-sentabr 3 051,4 mlrd. so‘m**



**Ma'lumot uchun:** nodavlat mulkchilik shaklidagi tashkilotlar tomonidan bajarilgan qurilish ishlari hajmida eng yuqori ulush Yangiyer shahrida (ushbu hududdagi qurilish ishlari umumiy hajmining 100,0 %), Shirin shahrida (ushbu hududdagi qurilish ishlari umumiy hajmining 100,0 %) va Guliston shahrida (ushbu hududdagi umumiy qurilish ishlarining 99,0 %) qayd etildi.

\* Viloyat umumiy ko'rsatkichida hududlarga taqsimlanmagan hajmni hisobga olgan holda.



\* 2023-yil uchun aniqlashtirilgan yillik ma'lumotlar asosida qayta hisoblangan.

**Qurilish ishlari** – bino va inshootlarni barpo etish, qayta tiklash, kengaytirish, kapital va joriy ta'mirlash ishlari majmuasi sifatida qurilish ishlab chiqarishining natijasidir.

Qurilish ishlari qiymatiga qurilish uchastkalarining o'zlashtirish ishlari rejasini tuzish va tayyorlash, suv ta'minoti, issiqlik, kanalizatsiya, poydevorlarni o'rnatish, devorlarni ko'tarish, bino konstruksiyalarini montaj qilishning sanitar-texnika ishlari, boshqa pudrat ishlari (ishga tushirish va sozlash, gidroyuvish ishlari, yer qatlamini ochish, texnik-madaniy ishlar va boshqalar) kiritiladi.

**Kapital qurilishga pudrat shartnomasi** – bunda pudratchi shartnomada belgilangan ishlarni amalga oshirishi yoki xavf-xatarni o'ziga olgan holda obyektни qurish va shartnomada belgilangan muddatda topshirish majburiyatini oladi, buyurtmachi esa, pudratchiga qurilish maydonini ko'rsatadi yoki ish jabhasini ta'minlaydi, ularni qabul qiladi va to'lovlarni amalga oshiradi.

**Qurilish tashkilotlari** – barcha umumiy qurilish va ixtisoslashtirilgan tashkilotlar, mexanizatsiya boshqarmalari, ishga tushirish va sozlash tashkilotlari, neft va gaz uchun qidiruv quduqlari qurilishi bilan bog'liq chuqur qidiruv burg'ulash ishlari va boshqa ishlarni amalga oshiruvchi, shuningdek, kapital qo'yilmalar hisobiga qurilayotgan neft va gaz uchun ekspluatatsiya quduqlari qurilishi bilan shug'ullanuvchi burg'ulash tashkilotlarini o'z ichiga oladi.