

2023 – yilning yanvar-dekabr oylarida Sirdaryo viloyatining qishloq, o'rmon va baliqchilik xo'jaligi

Dastlabki ma'lumotlarga ko'ra, 2023 – yilning yanvar-dekabr oylarida qishloq, o'rmon va baliqchilik xo'jaligi mahsulot (xizmat) larining umumiy hajmi 14 675,1 mlrd. so'mni yoki 2022– yilning mos davriga nisbatan 106,4 % ni, shu jumladan, dehqonchilik va chorvachilik, ovchilik va ushbu sohalarda ko'rsatilgan xizmatlar – 13 892,0 mlrd. so'mni (106,4 %), o'rmon xo'jaligi – 615,1 mlrd. so'mni (103,3 %), baliqchilik xo'jaligi – 168,0 mlrd. so'mni (125,7 %) tashkil qildi. Respublika qishloq, o'rmon va baliqchilik xo'jaligi tarkibida Sirdaryo viloyatining ulushi 3,4 % ni tashkil etdi.

**14 675,1****Sirdaryo viloyati bo'yicha qishloq, o'rmon va baliqchilik xo'jaligi mahsulot (xizmat) larining hajmi, mlrd. so'm**

01

**13 892,0 Dehqonchilik va chorvachilik, ovchilik va ushbu sohalarda ko'rsatilgan xizmatlar**

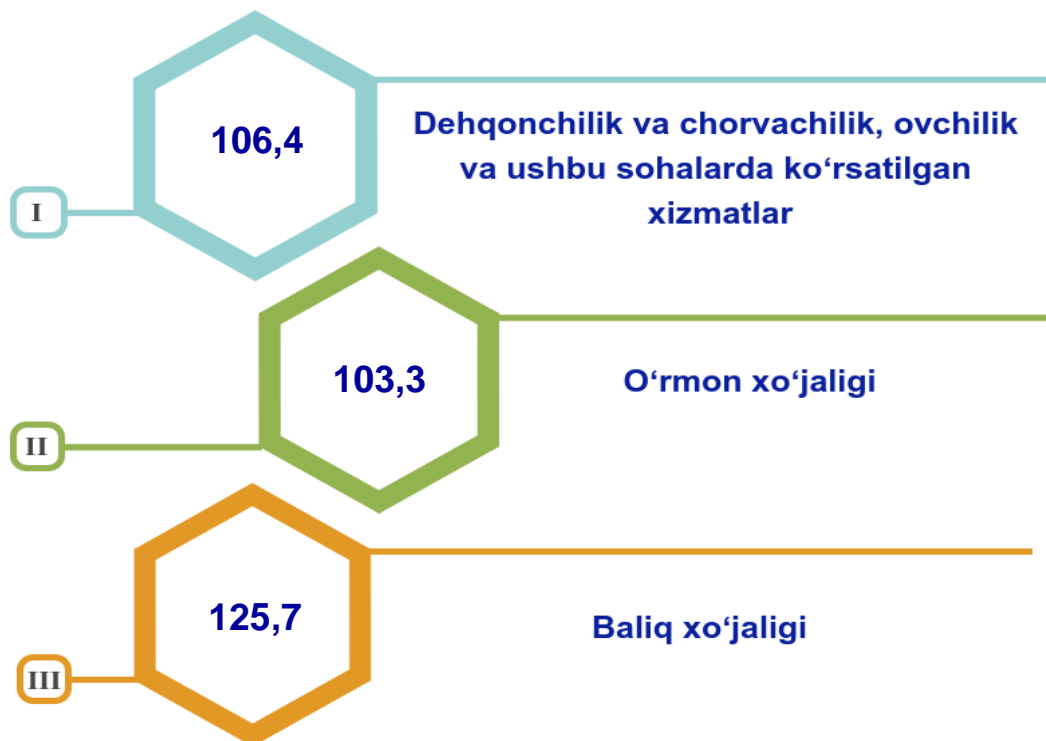
02

**615,1 O'rmon xo'jaligi**

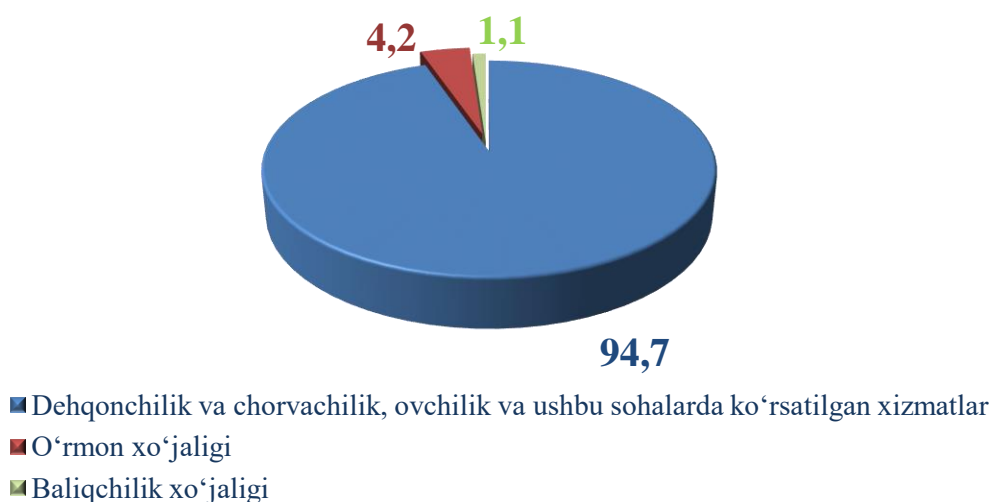
03

**168,0 Baliqchilik xo'jaligi**

Qishloq, o‘rmon va baliqchilik xo‘jaligi mahsulot (xizmat) lar hajmining o‘shish sur‘ati

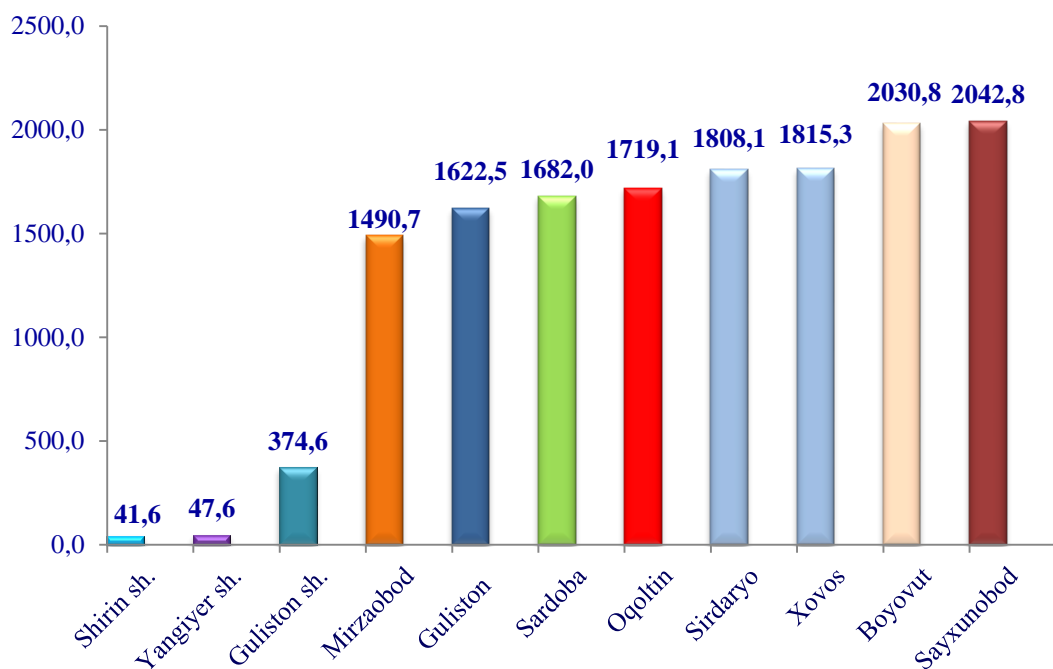


Qishloq, o‘rmon va baliqchilik xo‘jaligi mahsulot (xizmat) lari umumiy hajmining taqsimlanishi (%)



2023–yilning yanvar-dekabr yakunlariga ko‘ra, qishloq, o‘rmon va baliqchilik xo‘jaligi mahsulot (xizmat) lar umumiy hajmining 94,7 % – dehqonchilik va chorvachilik, ovchilik va ushbu sohalarda ko‘rsatilgan xizmatlar, 4,2 % – o‘rmon xo‘jaligi, 1,1 % – baliq xo‘jaligi hissasiga to‘g‘ri keladi.

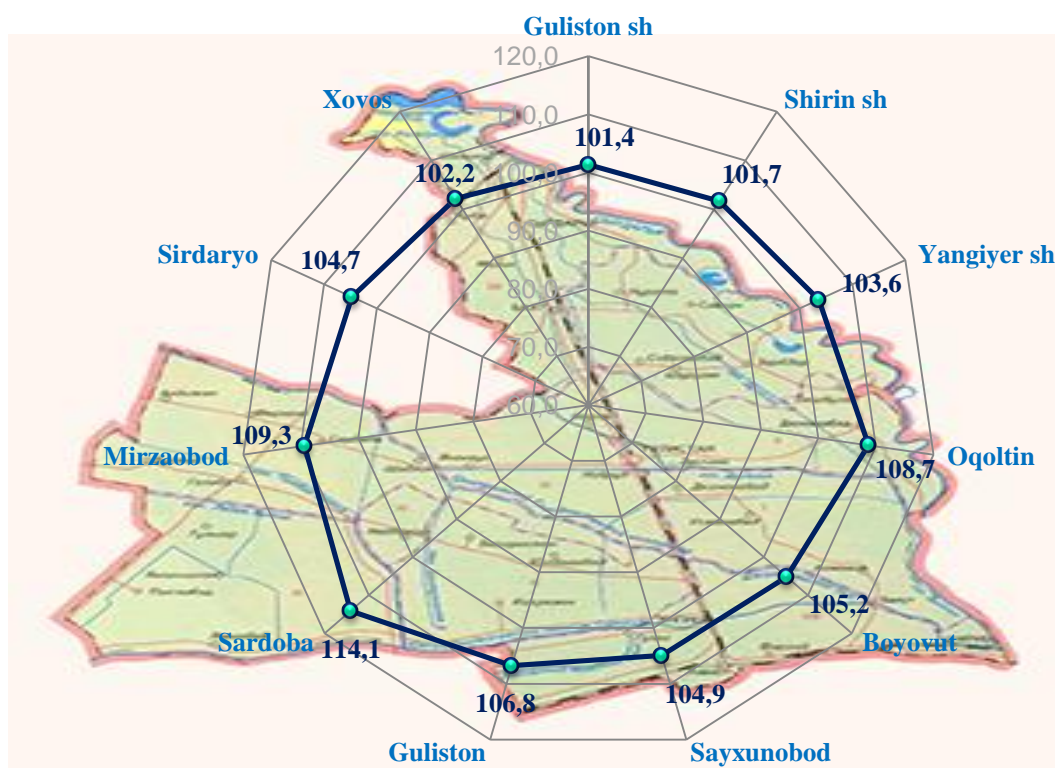
Tuman va shaharlar kesimida qishloq, o‘rmon va baliqchilik xo‘jaligi mahsulot (xizmat) larining hajmi



2023- yilning yanvar-dekabr oylarida hududlar kesimida qishloq, o‘rmon va baliqchilik xo‘jaligi mahsulot (xizmat)larining eng yuqori hajmi Sayxunobod (2 042,8 mlrd. so‘m), Boyovut (2 030,8 mlrd. so‘m) va Xovos (1 815,3 mlrd. so‘m) tumanlarida qayd etildi. Aksincha kam hajmga ega hududlarga Shirin (41,6 mlrd. so‘m), Yangiyer (47,6 mlrd. so‘m) va Guliston (374,6 mlrd. so‘m) shaharlarini keltirib o‘tish mumkin.

Viloyat ko‘rsatkichidan (106,4 %) yuqori o‘shish sur‘atlari Sardoba (114,1 %), Mirzaobod (109,3 %) va Oqoltin (108,7 %) tumanlarida kuzatildi. Guliston (101,4 %), Shirin shaharlari (101,7 %) va Xovos (102,2 %), Sirdaryo (104,7 %) tumanlarida esa aksincha o‘shish sur‘atlari pastligi kuzatildi.

Hududlar bo'yicha qishloq, o'rmon va baliqchilik xo'jaligi mahsulot (xizmat) larining o'sish sur'ati

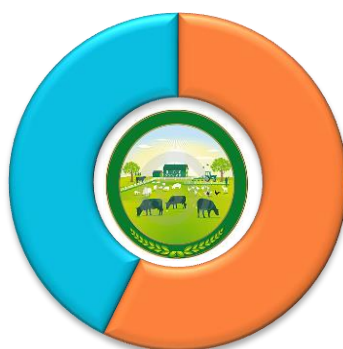


Qishloq xo'jaligi mahsulotlari

2023- yilning yanvar-dekabr oylarida yetishtirilgan qishloq xo'jaligi mahsulotlari hajmi 13 372,2 mlrd. so'mni yoki o'tgan yilning mos davriga nisbatan 106,2 % ni tashkil etdi, shu jumladan, dehqonchilik mahsulotlari – 7 713,5 mlrd. so'mni (108,4 %), chorvachilik mahsulotlari – 5 658,7 mlrd. so'mni (102,9 %) tashkil qildi.

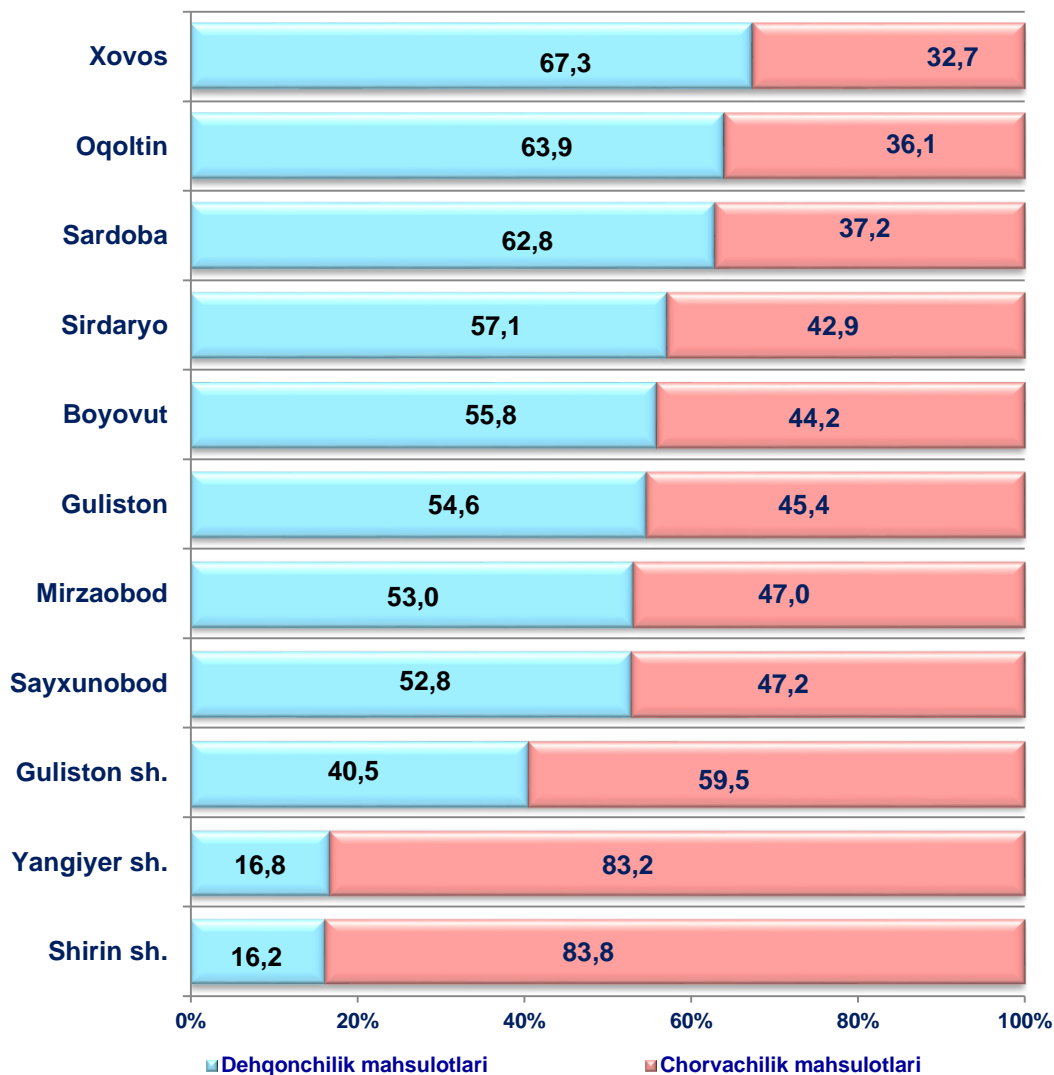
Qishloq xo'jaligi mahsulotlari yetishtirish hajmida dehqonchilik va chorvachilik mahsulotlarining ulushi

57,7 %
Dehqonchilik
mahsulotlari

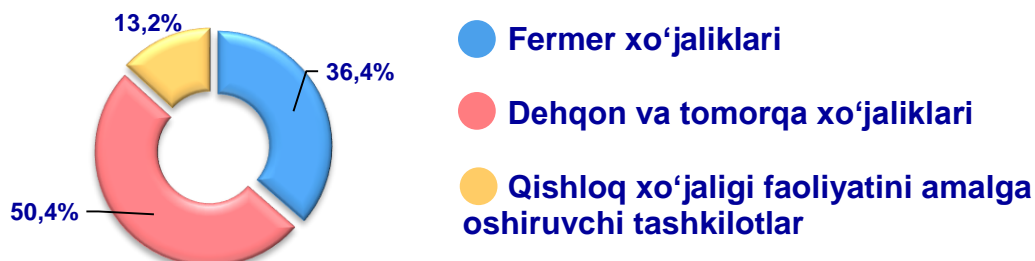


42,3 %
Chorvachilik
mahsulotlari

Yetishtirilgan qishloq xo'jaligi mahsulotlari hajmining hududlar kesimida taqsimlanishi (%)




Qishloq xo'jaligi mahsulotlari yetishtirish hajmida dehqonchilik va chorvachilik mahsulotlarining ulushi



Xo'jalik toifalari bo'yicha tahlillar, qishloq xo'jaligi mahsulotlari umumiy hajmining 50,4 % – Dehqon va tomorqa xo'jaliklariga, 36,4 % – fermer xo'jaliklariga, 13,2 % – qishloq xo'jaligi faoliyatini amalga oshiruvchi tashkilotlarga to'g'ri kelishini ko'rsatmoqda.

Yetishtirilgan qishloq xo'jaligi mahsulotlarining hududlar bo'yicha xo'jalik toifalari kesimida taqsimlanishi (%)



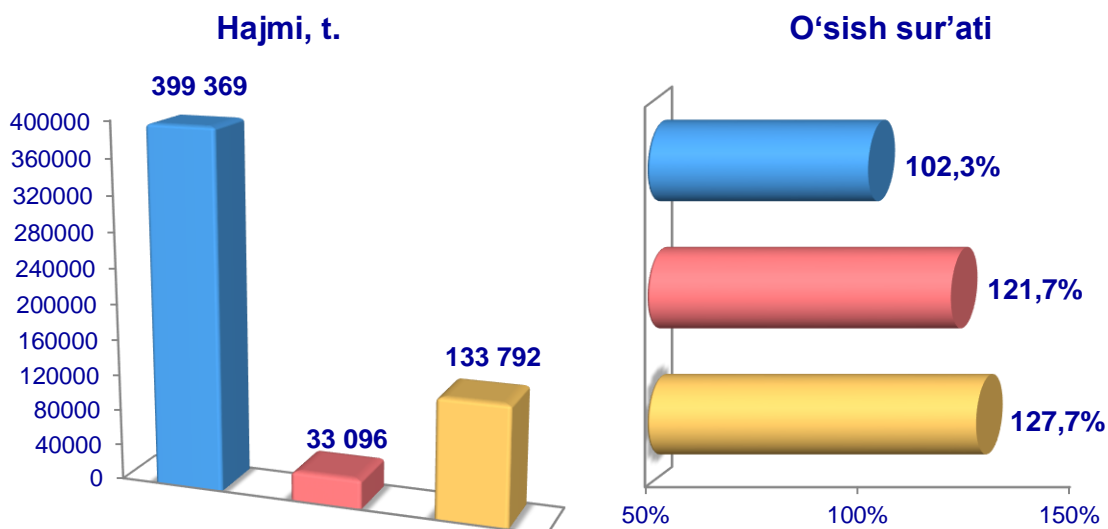
2023- yilning yanvar-dekabr oylari yakunlariga ko'ra, yetishtirilgan qishloq xo'jaligi mahsulotlari tarkibidagi fermer xo'jaliklarining ulushi bo'yicha eng yuqori ko'rsatkich Xovos tumanida (53,6%), dehqon (shaxsiy yordamchi) xo'jaliklarining eng yuqori ulushi Shirin shahrida (98,9 %), qishloq xo'jaligi faoliyatini amalga oshiruvchi tashkilotlarning eng yuqori ulushi Mirzaobod tumanida (30,6 %) qayd etildi.

Fermer xo'jaliklarining qishloq xo'jaligi mahsuloti tarkibidagi ulushi bo'yicha eng kam ko'rsatkich Shirin shahrida (0,0 %), dehqon (shaxsiy yordamchi) xo'jaliklarining eng kam ulushi Xovos tumanida (39,7 %), qishloq xo'jaligi faoliyatini amalga oshiruvchi tashkilotlarning eng kam ulushi Shirin shahrida (1,1 %) qayd etildi.

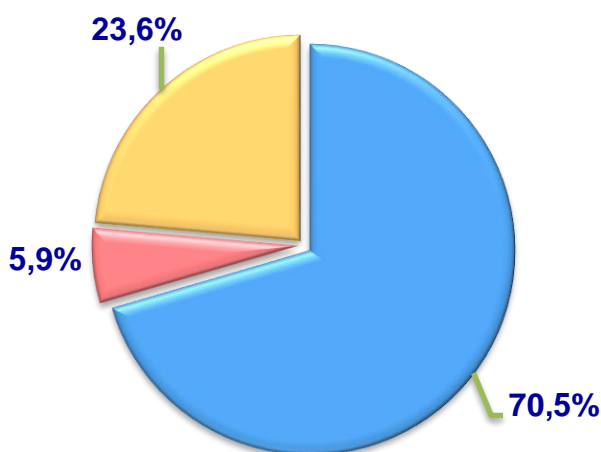
Dehqonchilik

2023– yilning yanvar-dekabr oylarida yetishtirilgan dehqonchilik mahsulotlarining hajmi 7 713,5 mlrd. soʻmni yoki 2022– yilning mos davriga nisbatan 108,4 % ni tashkil etdi. Yetishtirilgan qishloq xoʻjaligi mahsulotlarining umumiy hajmida dehqonchilik mahsulotlarining ulushi 57,7 % ni tashkil qildi.

Donli ekinlar



Yetishtirilgan mahsulotning xoʻjalik toifalari boʻyicha taqsimlanishi



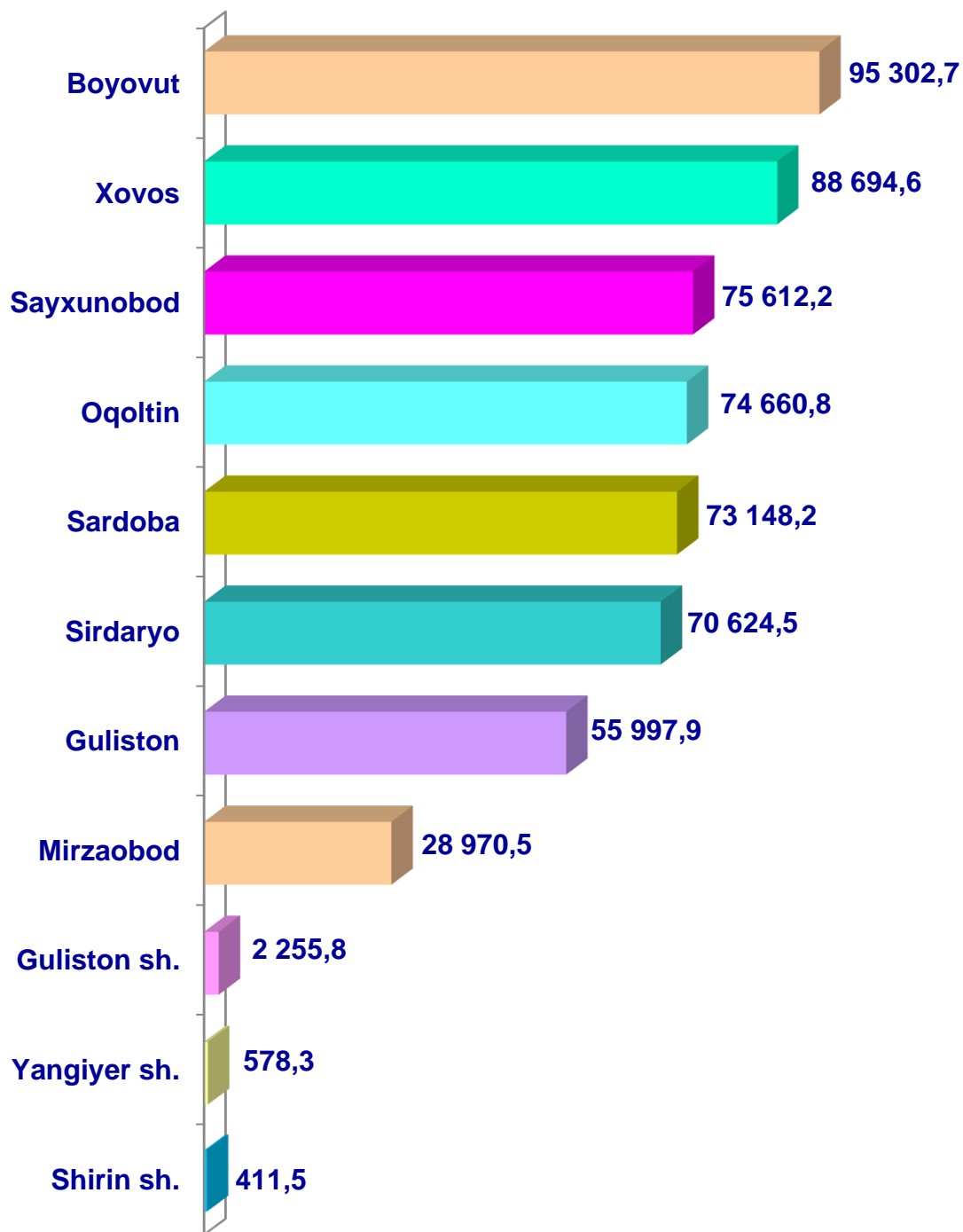
- Fermer xoʻjaliklari
- Dehqon va tomorqa xoʻjaliklari
- Qishloq xoʻjaligi faoliyatini amalga oshiruvchi tashkilotlar



2023– yilning yanvar-dekabr oylarida barcha toifadagi xoʻjaliklar tomonidan 566,3 ming t. donli ekinlar (2022– yilning yanvar-dekabriga nisbatan 8,4 % ga koʻp) yetishtirildi. Jami don yetishtirish koʻrsatkichlarini xoʻjaliklar toifalari boʻyicha tahlil qilinganda, don yetishtirish umumiy hajmidan 70,5 % fermer xoʻjaliklari hissasiga toʻgʻri kelishini koʻrsatmoqda.

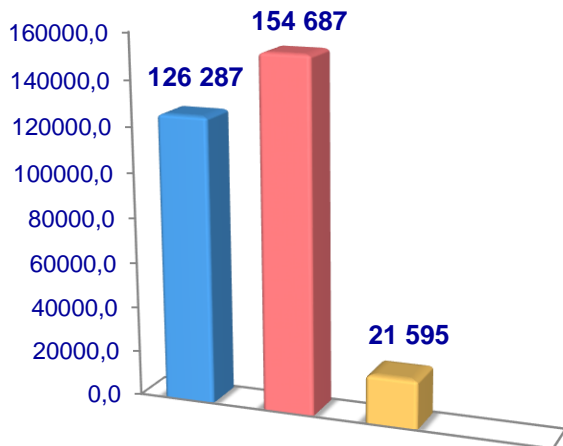


Sirdaryo viloyati bo'yicha donli ekinlar yetishtirish hajmi, tonna

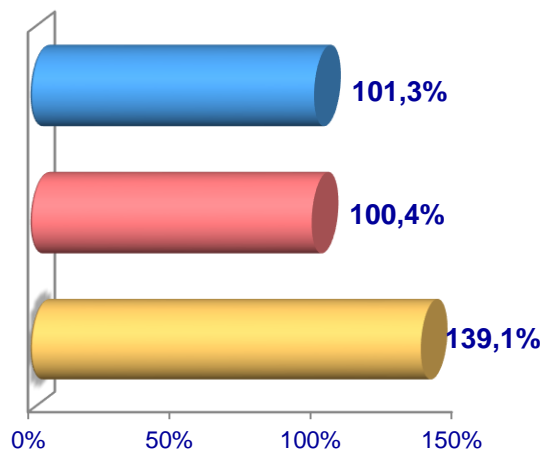


Sabzavotlar

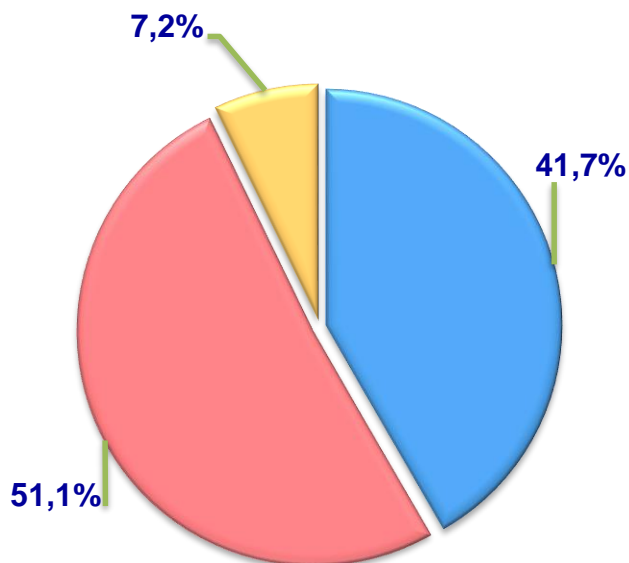
Hajmi, t.



O'sish sur'ati



**Yetishtirilgan
mahsulotning xo'jalik toifalari
bo'yicha taqsimlanishi**



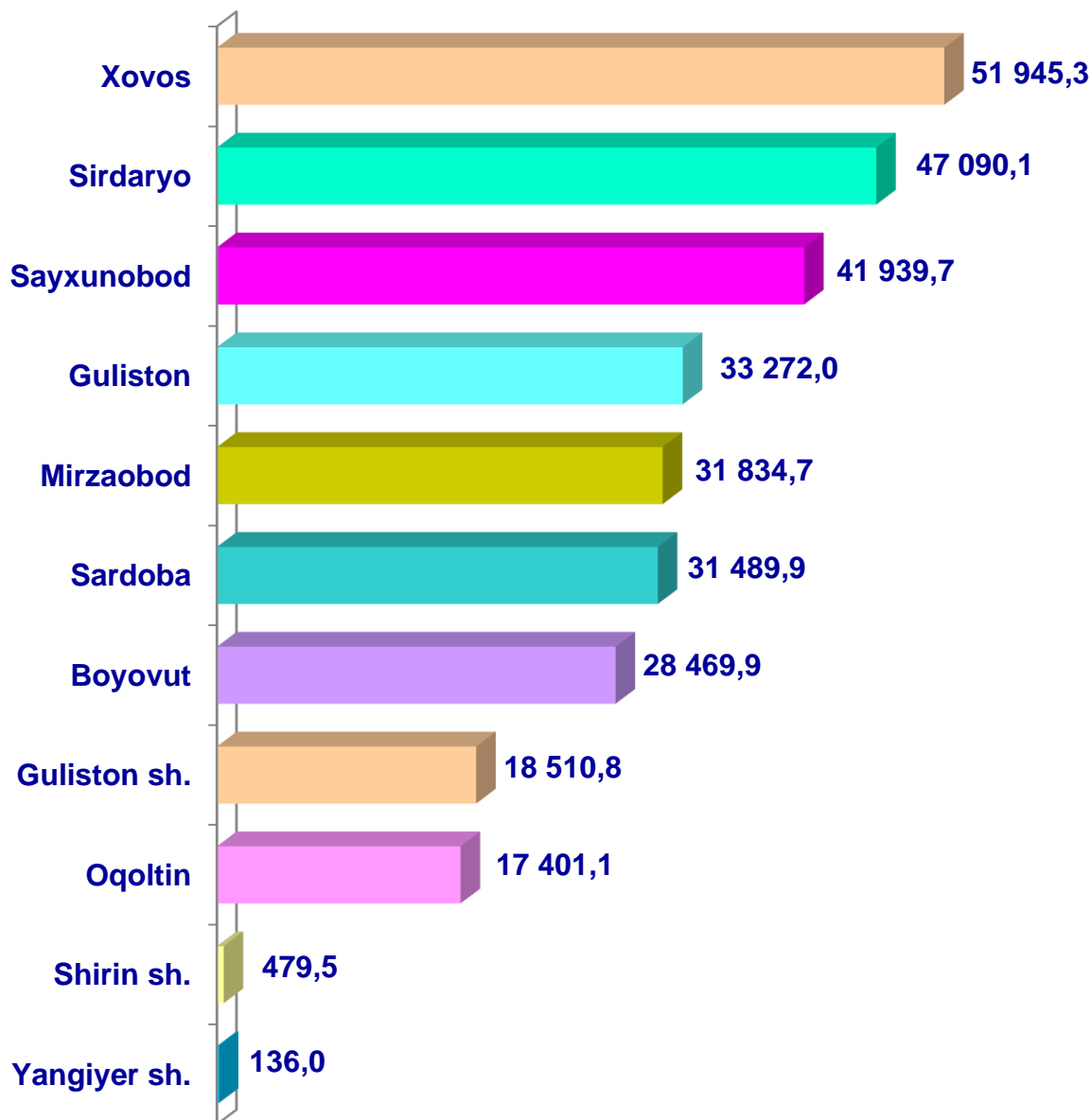
- **Fermer xo'jaliklari**
- **Dehqon va tomorqa xo'jaliklari**
- **Qishloq xo'jaligi faoliyatini amalga oshiruvchi tashkilotlar**



2023– yilning yanvar-dekabr oylarida barcha toifadagi xo'jaliklar tomonidan 302,6 ming t. sabzavotlar (2022– yilning yanvar-dekabriga nisbatan 2,8 % ga ko'p) yetishtirildi. Sabzavot yetishtirish ko'rsatkichlarini xo'jaliklar toifalari bo'yicha tahlil qilinganda, sabzavot yetishtirish umumiy hajmidan 51,1 % Dehqon va tomorqa xo'jaliklari hissasiga to'g'ri kelishini ko'rsatmoqda.

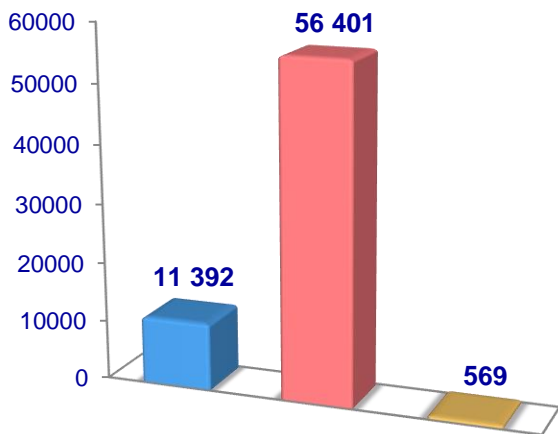


Sirdaryo viloyati bo'yicha
sabzavotlar yetishtirish
hajmi, tonna

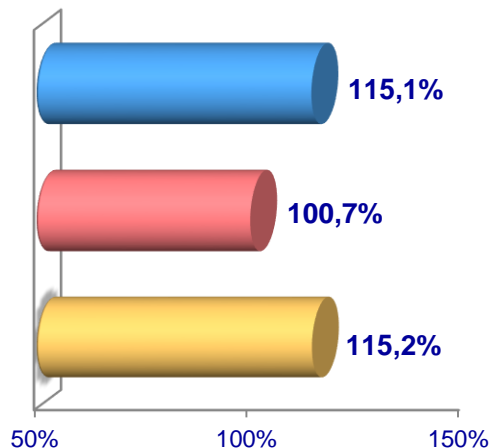


Kartoshka

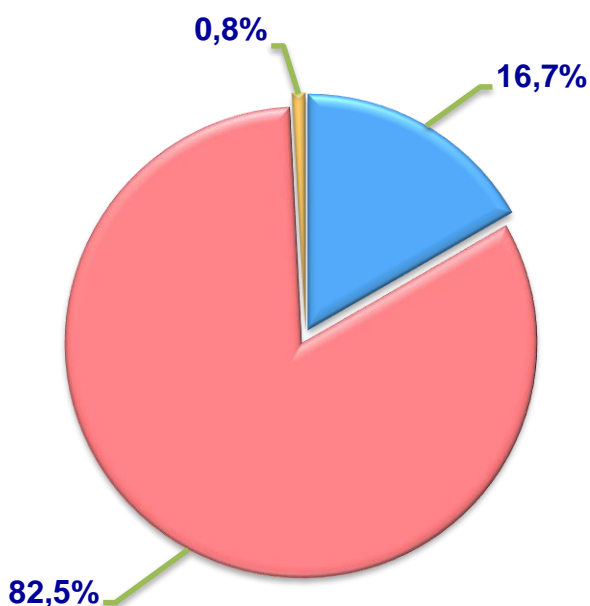
Hajmi, t.



O'sish sur'ati



**Yetishtirilgan
mahsulotning xo'jalik toifalari
bo'yicha taqsimlanishi**



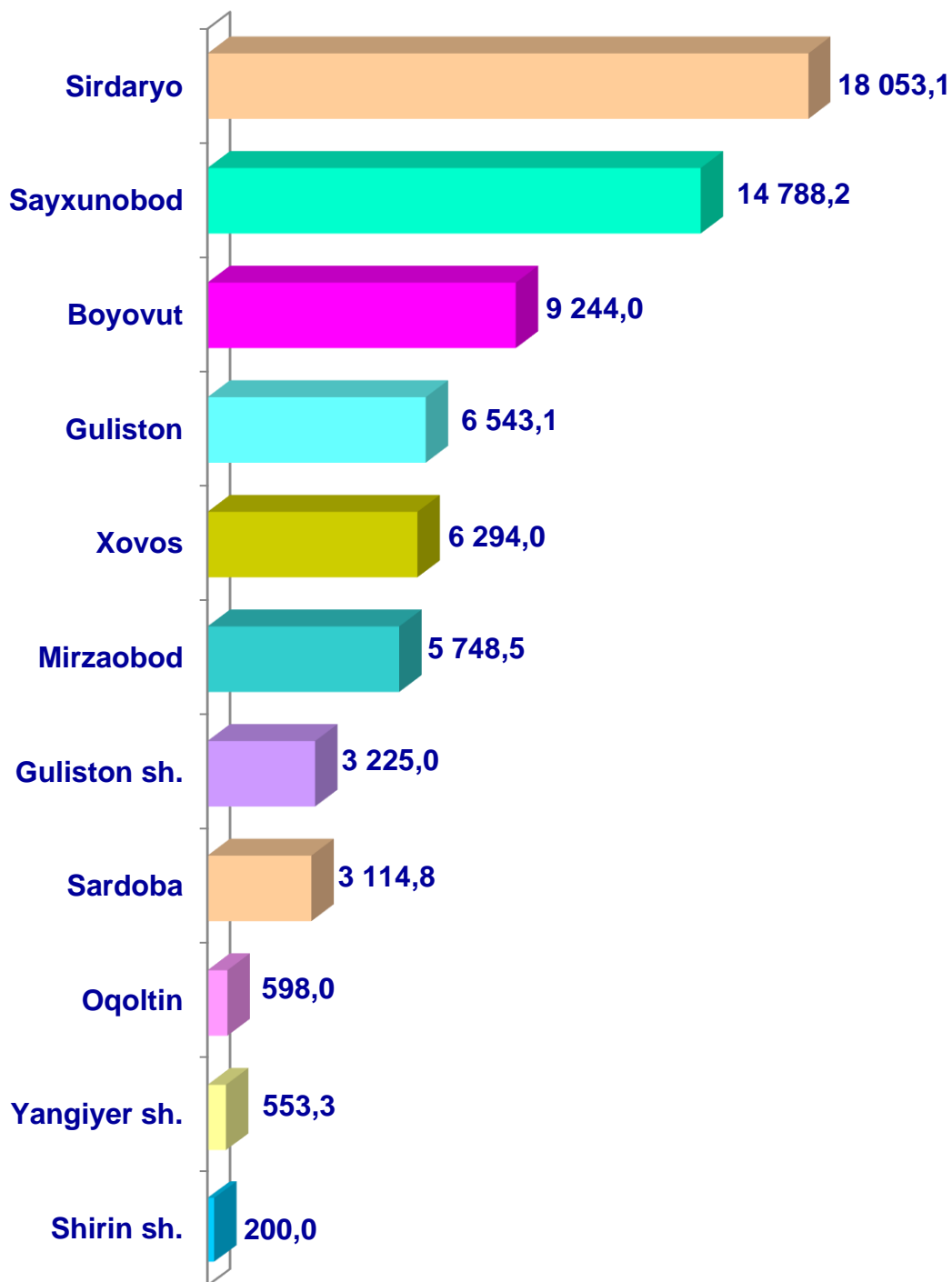
- **Fermer xo'jaliklari**
- **Dehqon va tomorqa xo'jaliklari**
- **Qishloq xo'jaligi faoliyatini amalga oshiruvchi tashkilotlar**



2023– yilning yanvar-dekabr oylarida barcha toifadagi xo'jaliklar tomonidan 68,4 ming t. kartoshka (2022– yilning yanvar-dekabriga nisbatan 3,0 % ga ko'p) yetishtirildi. Kartoshka yetishtirish ko'rsatkichlarini xo'jaliklar toifalari bo'yicha tahlil qilinganda, kartoshka yetishtirish umumiy hajmidan 82,5 % dehqon va tomorqa xo'jaliklari hissasiga to'g'ri kelishini ko'rsatmoqda.

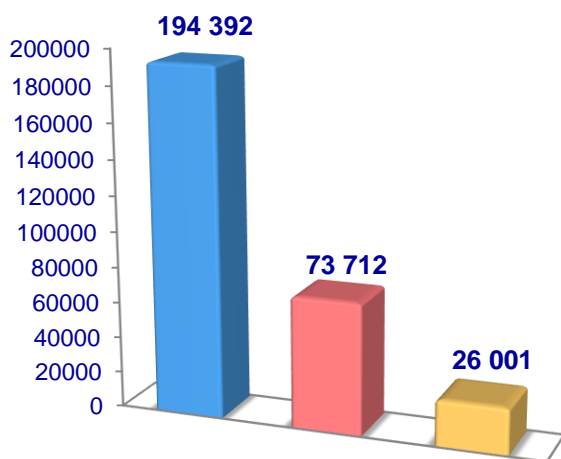


Sirdaryo viloyati bo'yicha
kartoshka yetishtirish
hajmi, tonna

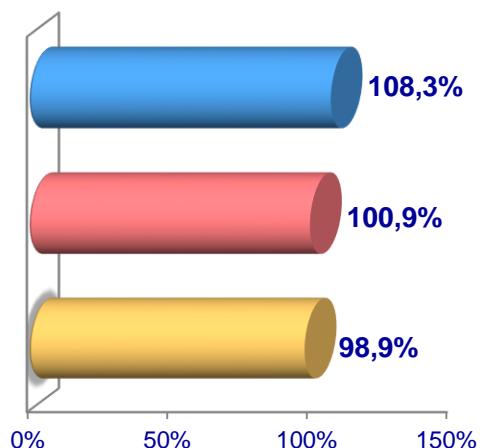


Poliz

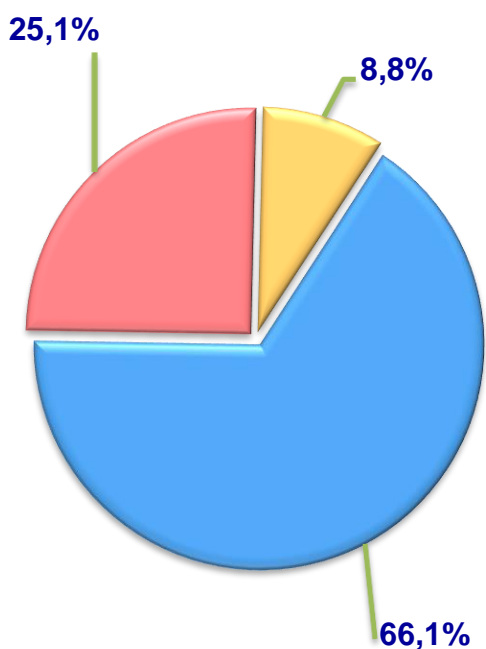
Hajmi, t.




O'sish sur'ati



Yetishtirilgan
mahsulotning xo'jalik toifalari
bo'yicha taqsimlanishi



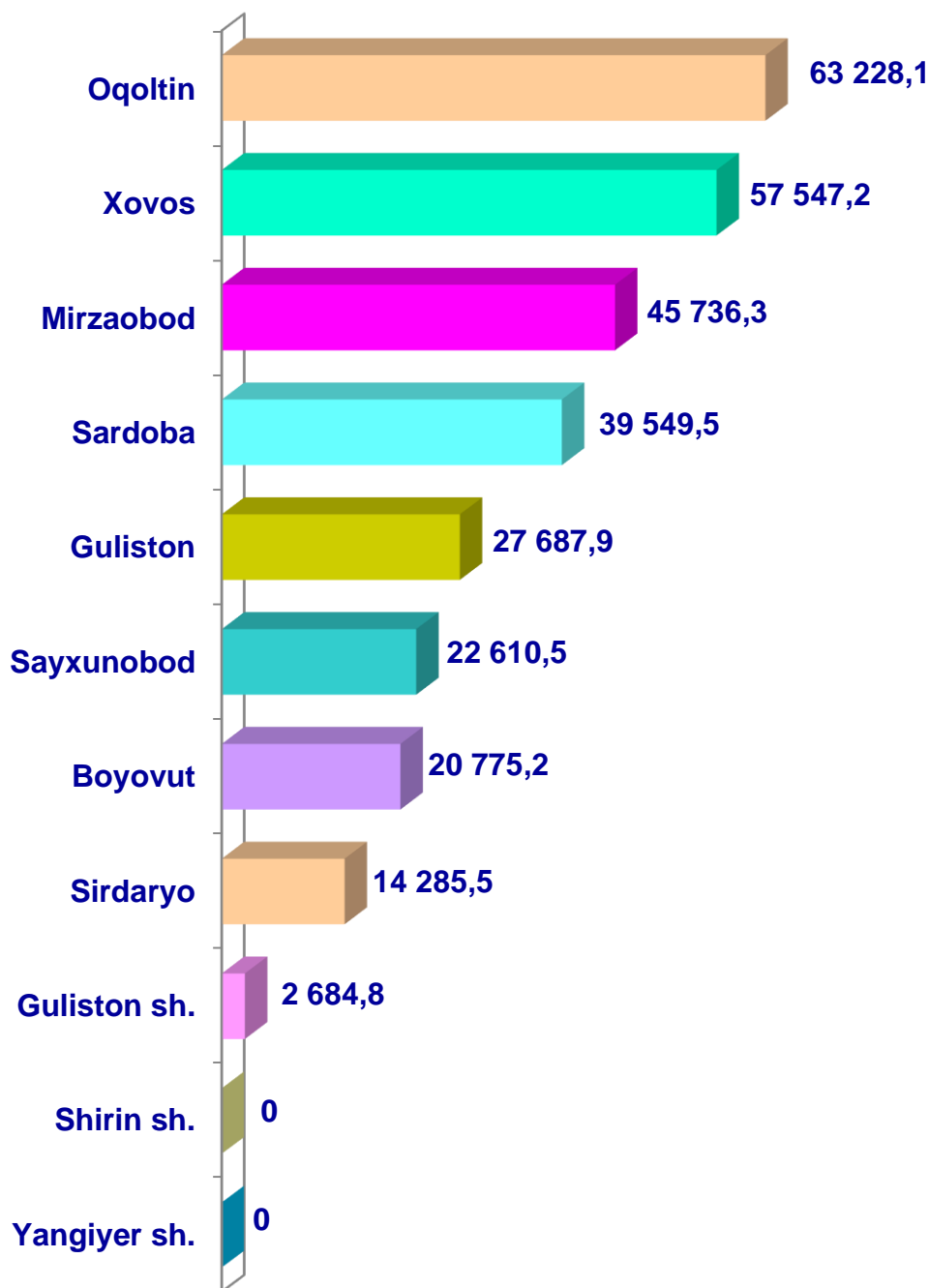
- Fermer xo'jaliklari
- Dehqon va tomorqa xo'jaliklari
- Qishloq xo'jaligi faoliyatini amalga oshiruvchi tashkilotlar



2023– yilning yanvar-dekabr oylarida barcha toifadagi xo'jaliklar tomonidan 294,1 ming t. poliz (2022– yilning yanvar-dekabriga nisbatan 5,5 % ga ko'p) yetishtirildi. Poliz yetishtirish ko'rsatkichlarini xo'jaliklar toifalari bo'yicha tahlil qilinganda, poliz yetishtirish umumiy hajmidan 66,1 % fermer xo'jaliklari hissasiga to'g'ri kelishini ko'rsatmoqda.

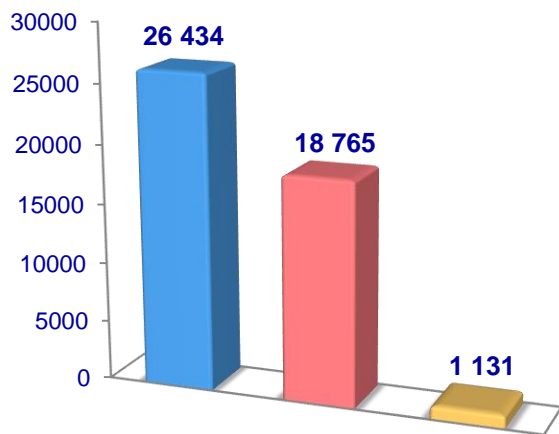


Sirdaryo viloyati bo'yicha
poliz yetishtirish
hajmi, tonna

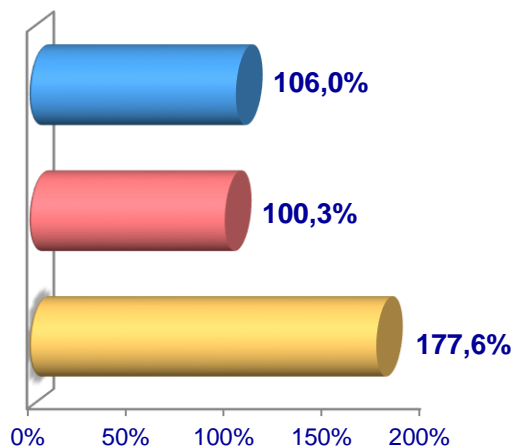


Meva va rezavorlar

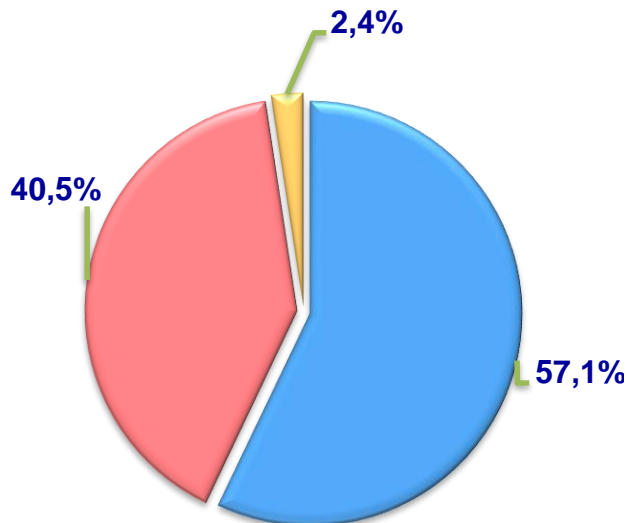
Hajmi, t.



O'sish sur'ati



**Yetishtirilgan
mahsulotning xo'jalik toifalari
bo'yicha taqsimlanishi**



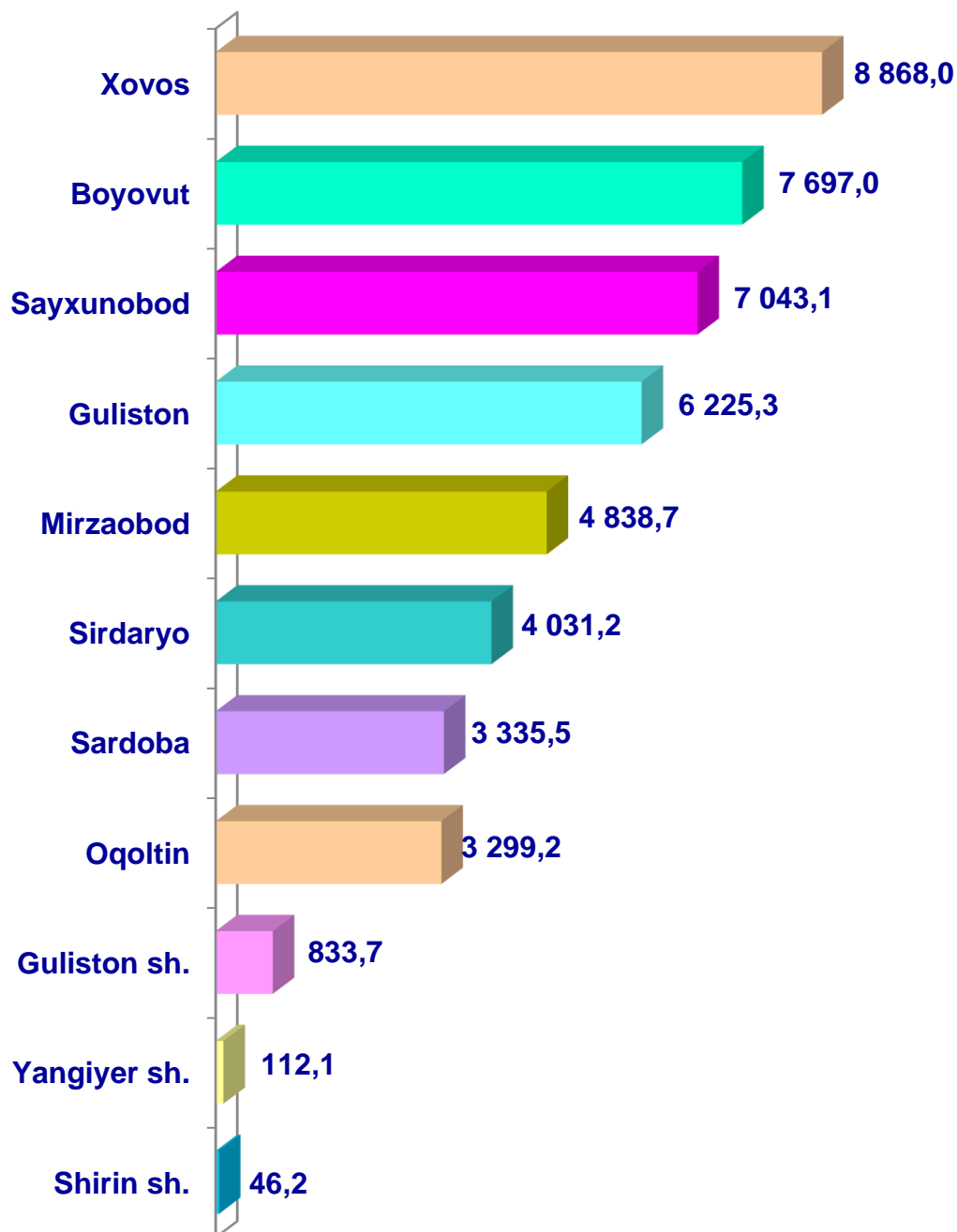
- **Fermer xo'jaliklari**
- **Dehqon va tomorqa xo'jaliklari**
- **Qishloq xo'jaligi faoliyatini amalga oshiruvchi tashkilotlar**



2023– yilning yanvar-dekabr oylarida barcha toifadagi xo'jaliklar tomonidan 46,3 ming t. meva va rezavorlar (2022– yilning yanvar-dekabriga nisbatan 4,6 % ga ko'p) yetishtirildi. Meva va rezavorlar yetishtirish ko'rsatkichlarini xo'jaliklar toifalari bo'yicha tahlil qilinganda, meva va rezavorlar yetishtirish umumiy hajmidan 57,1 % fermer xo'jaliklari hissasiga to'g'ri kelishini ko'rsatmoqda.

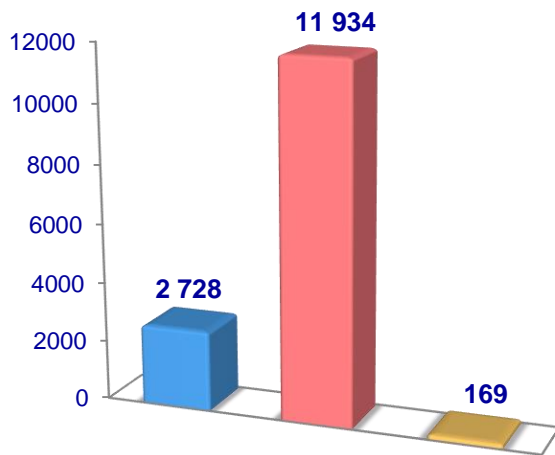


Sirdaryo viloyati bo'yicha meva va rezavorlar yetishtirish hajmi, tonna

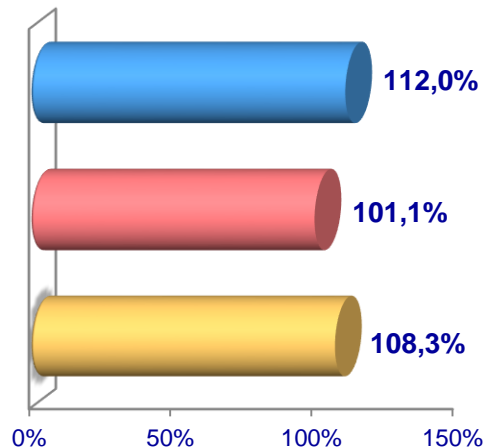


Uzum

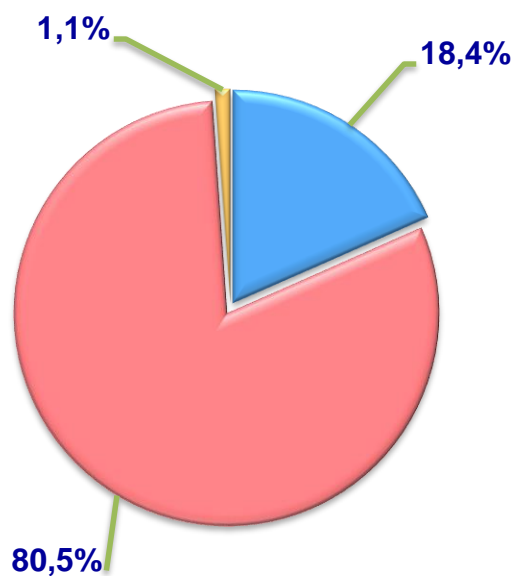
Hajmi, t.



O'sish sur'ati



**Yetishtirilgan
mahsulotning xo'jalik toifalari
bo'yicha taqsimlanishi**



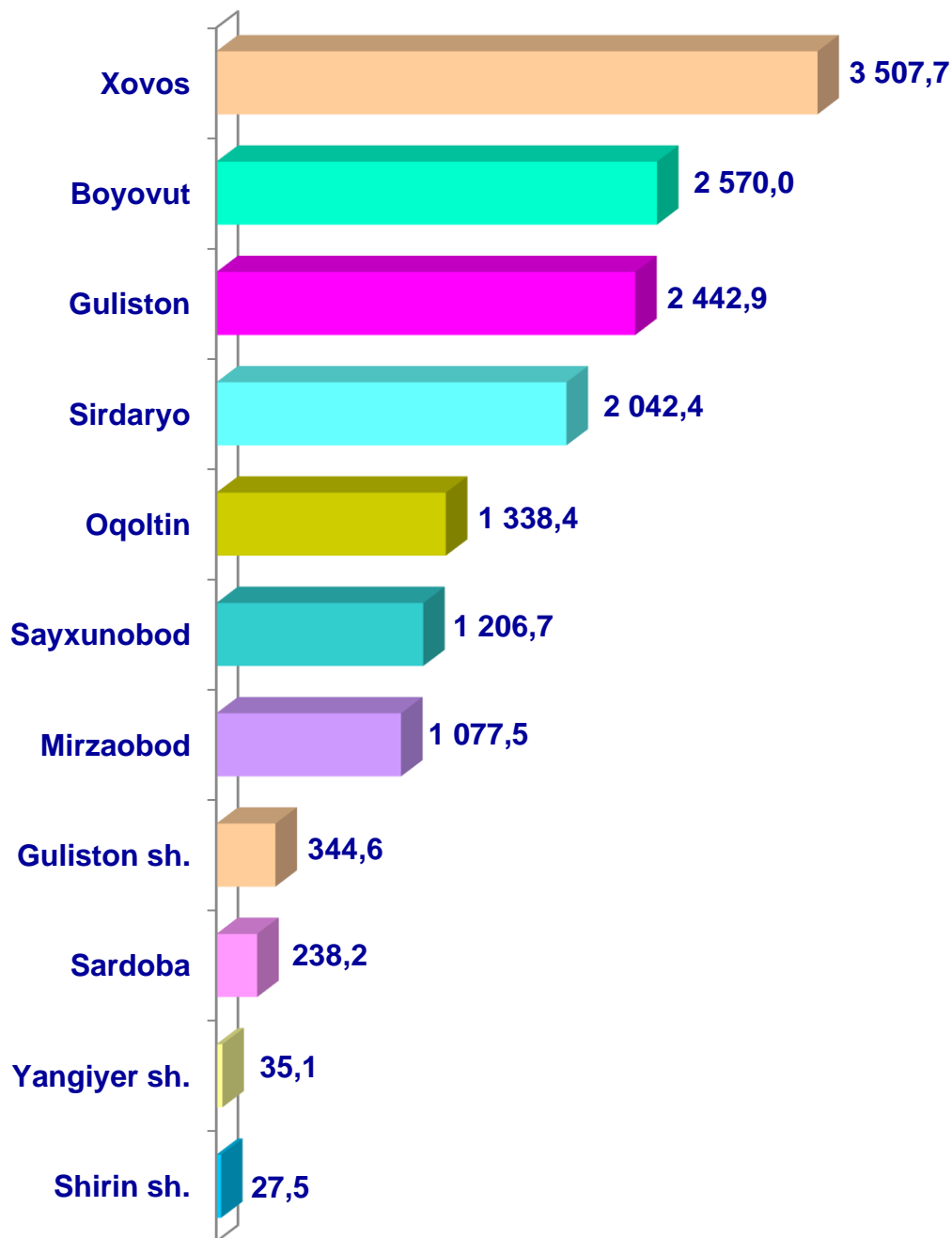
- **Fermer xo'jaliklari**
- **Dehqon va tomorqa xo'jaliklari**
- **Qishloq xo'jaligi faoliyatini amalga oshiruvchi tashkilotlar**



2023– yilning yanvar-dekabr oylarida barcha toifadagi xo'jaliklar tomonidan 14,8 ming t. uzum (2022– yilning yanvar-dekabriga nisbatan 3,0 % ga kam) yetishtirildi. Uzum yetishtirish ko'rsatkichlarini xo'jaliklar toifalari bo'yicha tahlil qilinganda, uzum yetishtirish umumiy hajmidan 80,5 % dehqon va tomorqa xo'jaliklari hissasiga to'g'ri kelishini ko'rsatmoqda.



Sirdaryo viloyati bo'yicha uzum yetishtirish hajmi, tonna

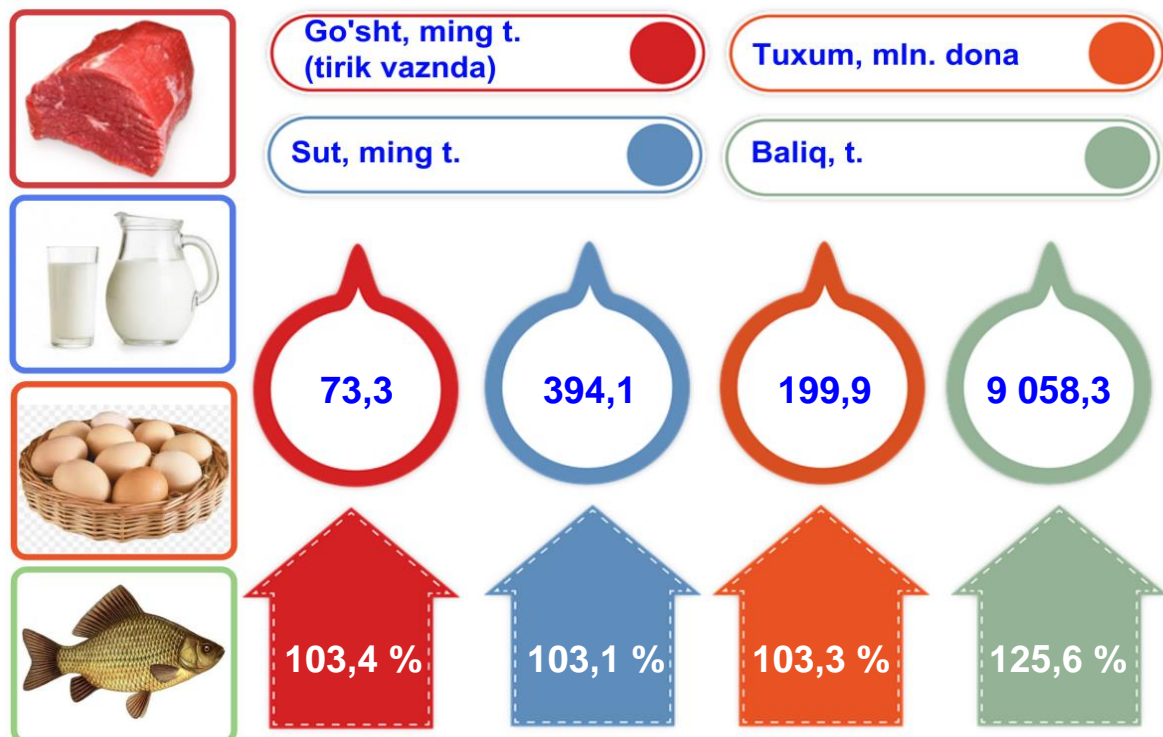


Chorvachilik



2023– yilning yanvar dekabr oylarida chorvachilik mahsulotlarini yetishtirish hajmi 5 658,7 mlrd. soʻmni yoki 2022– yilning mos davriga nisbatan 102,9 % ni tashkil qildi. Yetishtirilgan qishloq xoʻjaligi mahsulotlarining umumiy hajmida chorvachilik mahsulotlarining ulushi 42,3 % ni tashkil etdi.

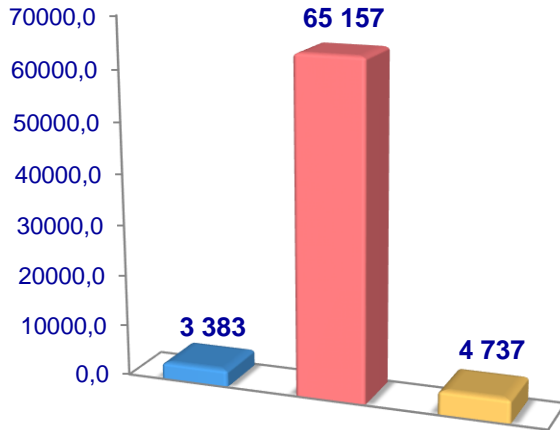
Chorvachilik sohasining ichki imkoniyatlarini oshirish boʻyicha chora-tadbirlarning izchil amalga oshirilib borilayotganligi, shuningdek, ularga davlat tomonidan tizimli yordam koʻrsatilib kelinayotganligi chorva mollari bosh sonining koʻpayishiga, ichki isteʼmol bozorlarini chorvachilik mahsulotlari bilan toʻldirishga imkon yaratdi.



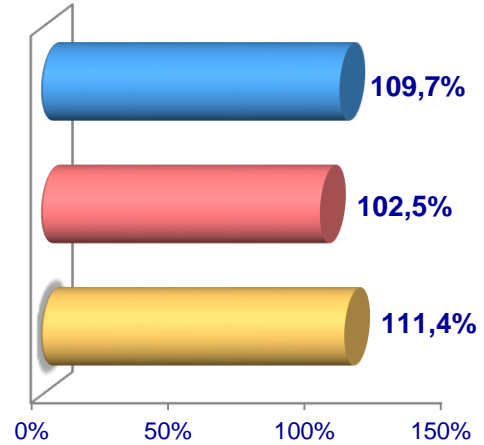
2023– yilning yanvar-dekabr oylarida barcha toifadagi xoʻjaliklar tomonidan tirik vaznda 73,3 ming t. goʻsht (2022– yilning yanvar-dekabriga nisbatan 103,4 % ga), 394,1 ming t. sut (103,1 % ga), 199,9 mln. dona tuxum (103,3 %), yetishtirildi va 9 058,3 tonna baliq (125,6 %) ovlandi.

Go'sht (tirik vaznda)

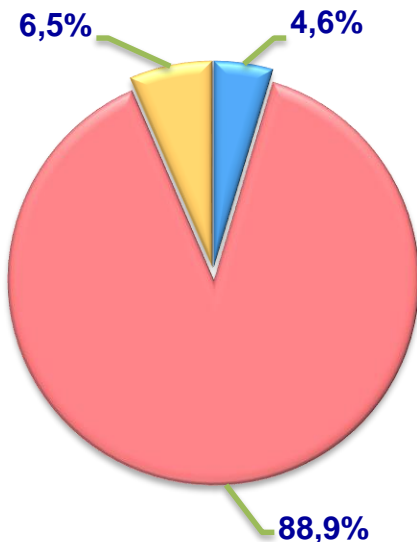
Hajmi, t.



O'sish sur'ati



Yetishtirilgan mahsulotning xo'jalik toifalari bo'yicha taqsimlanishi



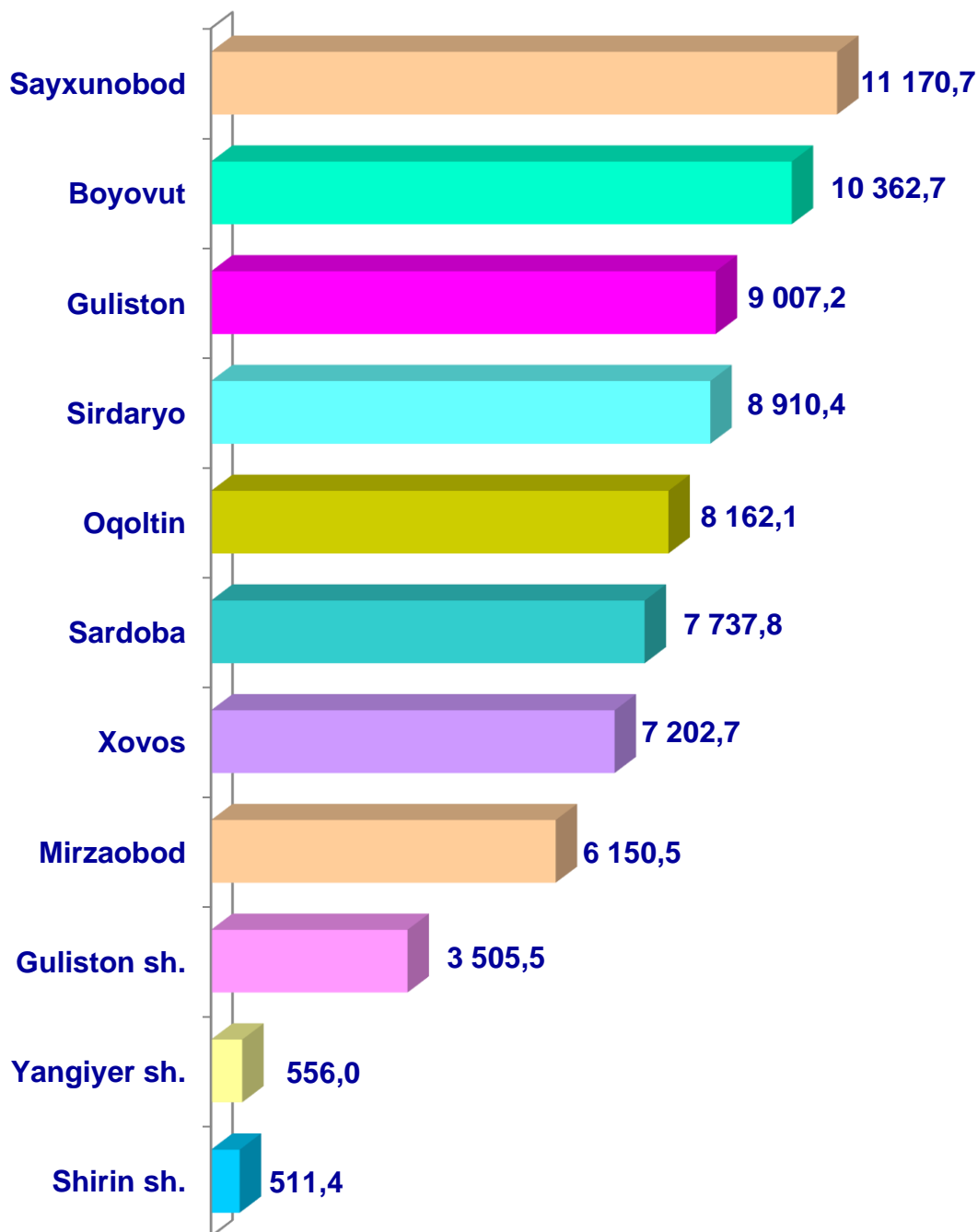
- Fermer xo'jaliklari
- Dehqon va tomorqa xo'jaliklari
- Qishloq xo'jaligi faoliyatini amalga oshiruvchi tashkilotlar



2023– yilning yanvar-dekabr oylarida barcha toifadagi xo'jaliklar tomonidan tirik vaznda 73,3 ming t. go'sht (2022– yilning yanvar-dekabriga nisbatan 3,4 % ga ko'p) yetishtirildi. Go'sht yetishtirish ko'rsatkichlari xo'jaliklar toifalari bo'yicha tahlil etilganda, go'sht yetishtirish umumiy hajmidan 88,9 % Dehqon va tomorqa xo'jaliklari hissasiga to'g'ri kelganini qayd etish zarur.

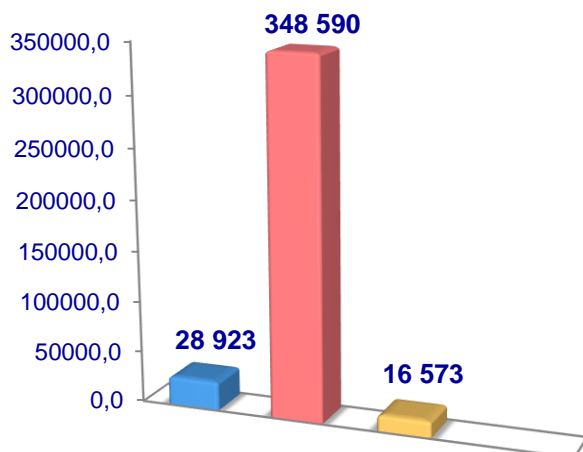


Sirdaryo viloyati bo'yicha go'sht (*tirik vaznda*) yetishtirish hajmi, tonna

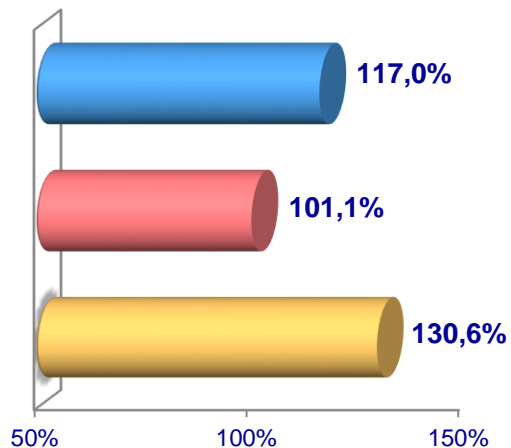


Sut

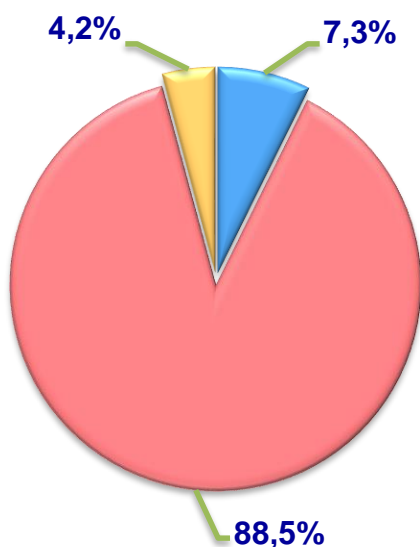
Hajmi, t.



O'sish sur'ati



Yetishtirilgan mahsulotning xo'jalik toifalari bo'yicha taqsimlanishi



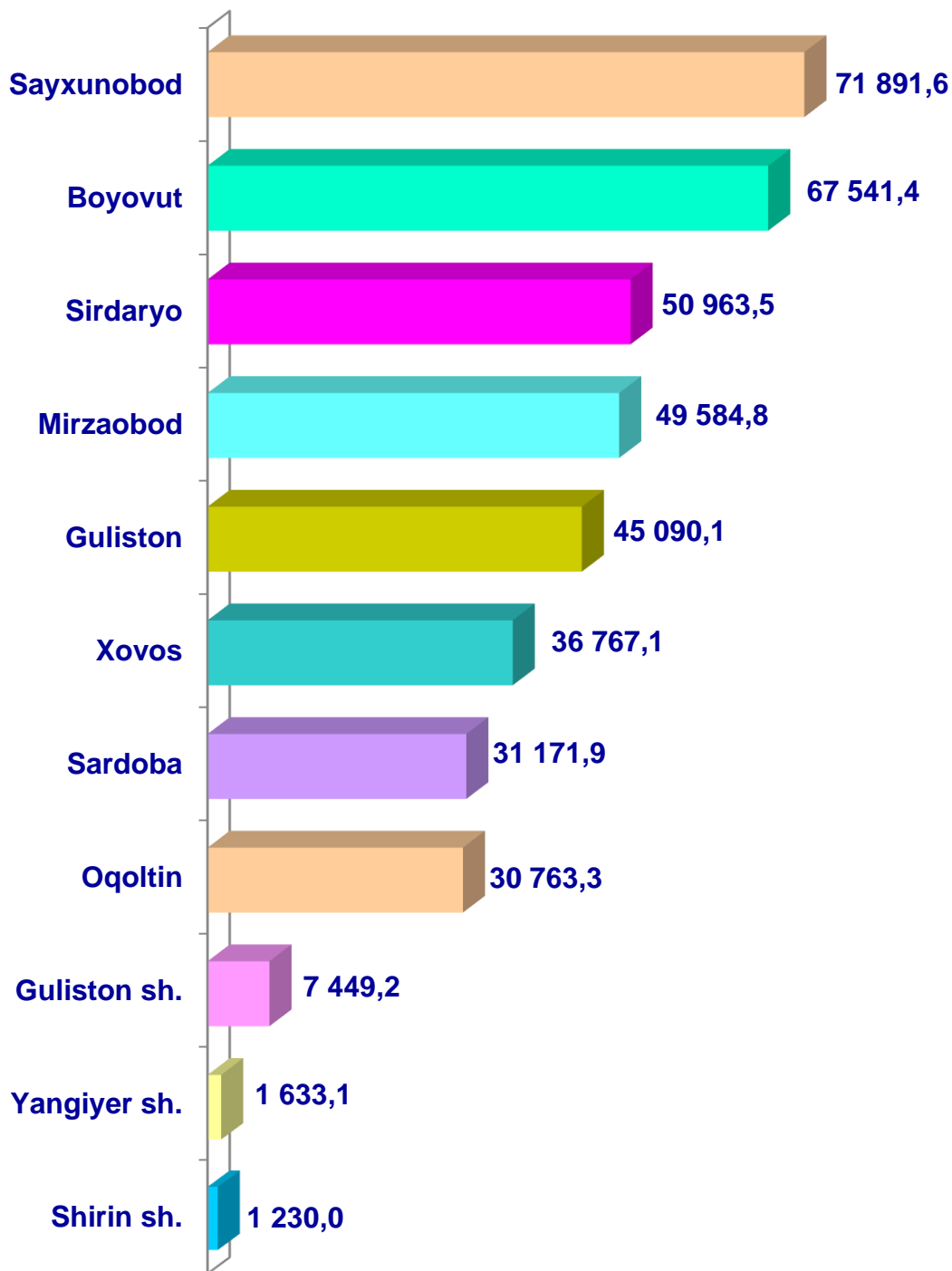
- **Fermer xo'jaliklari**
- **Dehqon va tomorqa xo'jaliklari**
- **Qishloq xo'jaligi faoliyatini amalga oshiruvchi tashkilotlar**



2023 – yilning yanvar-dekabr oylarida barcha toifadagi xo'jaliklar tomonidan 394,1 ming t. sut (2022– yilning yanvar-dekabriga nisbatan 3,1 % ga ko'p) yetishtirildi. Sut yetishtirish ko'rsatkichlarini xo'jalik toifalari bo'yicha tahlil qilinganda, sut yetishtirish umumiy hajmidan 88,5 % Dehqon va tomorqa xo'jaliklari hissasiga to'g'ri kelishini ko'rsatmoqda.

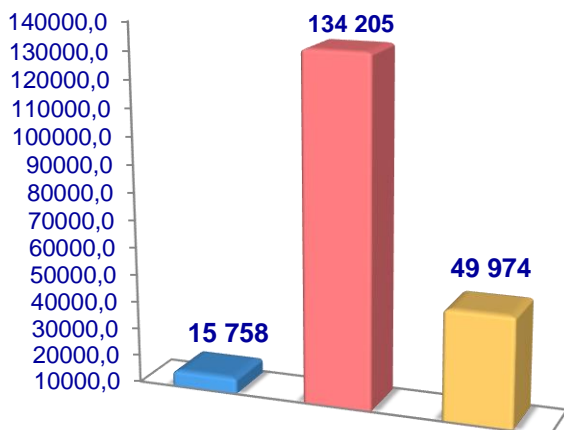


Sirdaryo viloyati bo'yicha yetishtirilgan sut hajmi, tonna

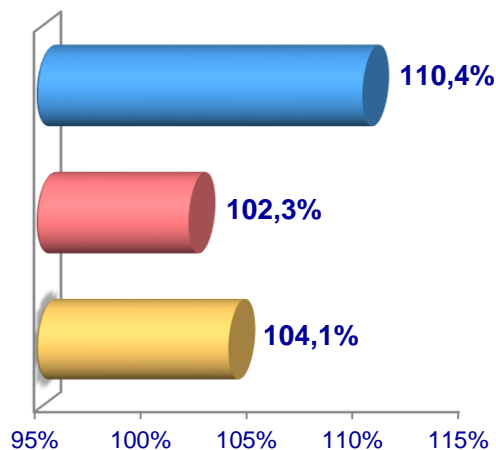


Tuxum

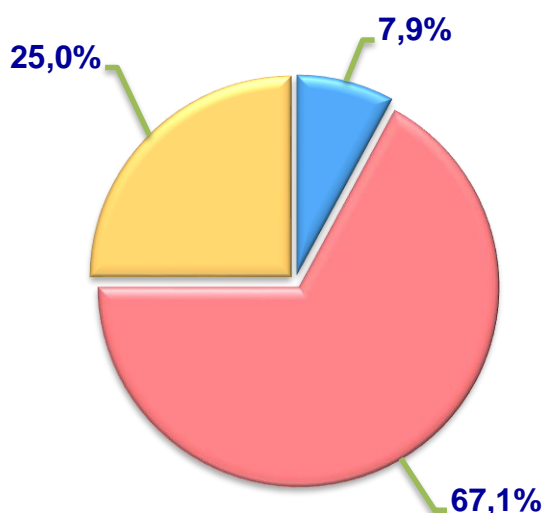
Hajmi, ming dona



O'sish sur'ati



Yetishtirilgan
mahsulotning xo'jalik toifalari
bo'yicha taqsimlanishi



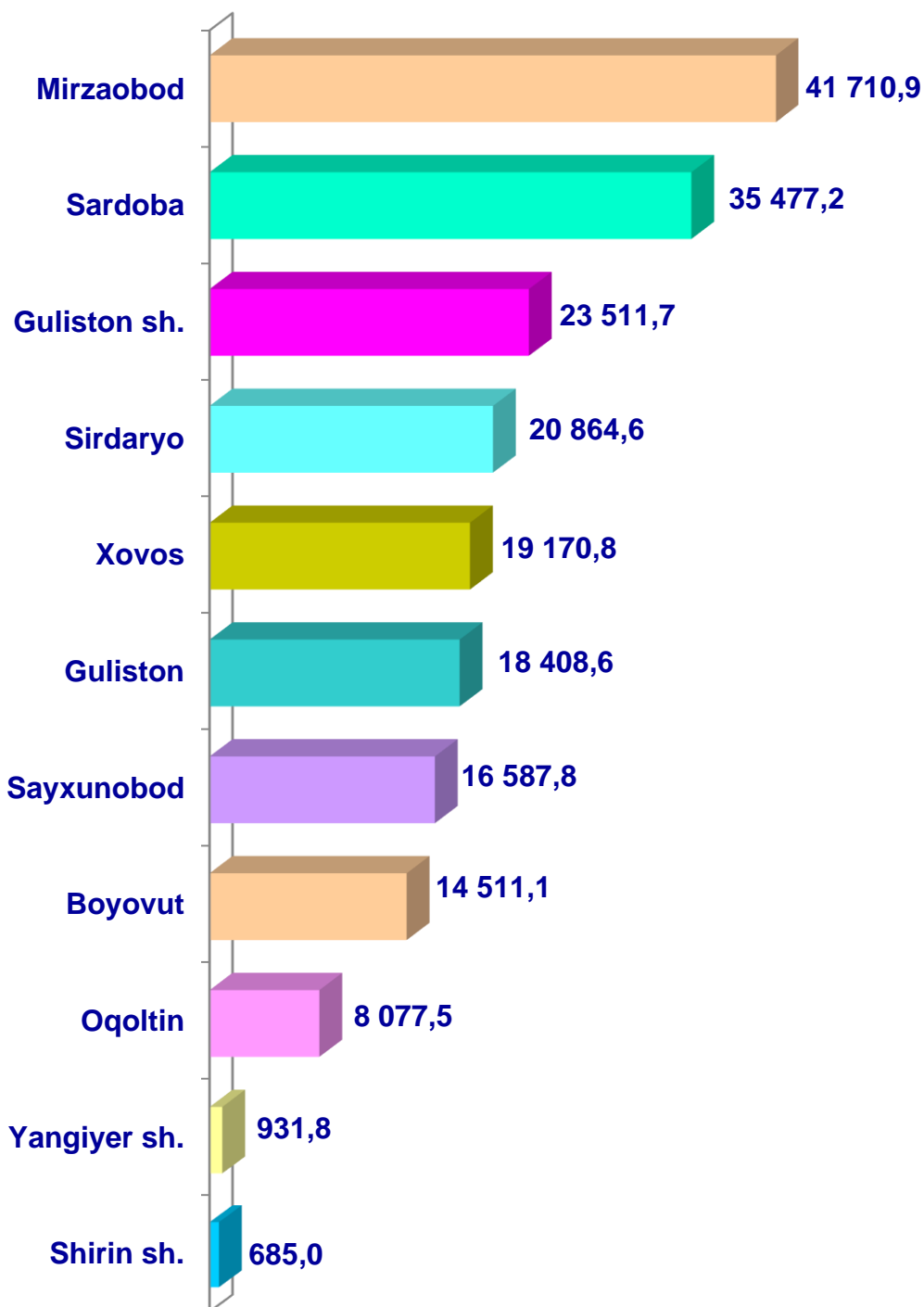
- Fermer xo'jaliklari
- Dehqon va tomorqa xo'jaliklari
- Qishloq xo'jaligi faoliyatini amalga oshiruvchi tashkilotlar



2023– yilning yanvar-dekabr oylarida barcha toifadagi xo'jaliklar tomonidan 199,9 mln. dona tuxum (2022– yilning yanvar-dekabriga nisbatan 3,3 % ga ko'p) yetishtirildi. Tuxum yetishtirish ko'rsatkichlari xo'jalik toifalari bo'yicha tahlil etilganda, tuxum yetishtirish umumiy hajmidan 67,1 % Dehqon va tomorqa xo'jaliklari hissasiga to'g'ri keldi.

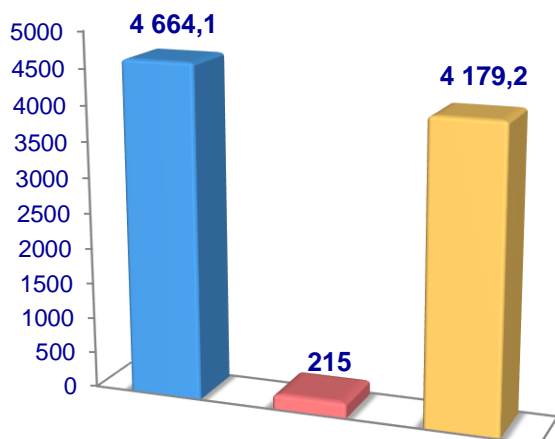


Sirdaryo viloyati bo'yicha
olingan tuxum
hajmi, ming dona

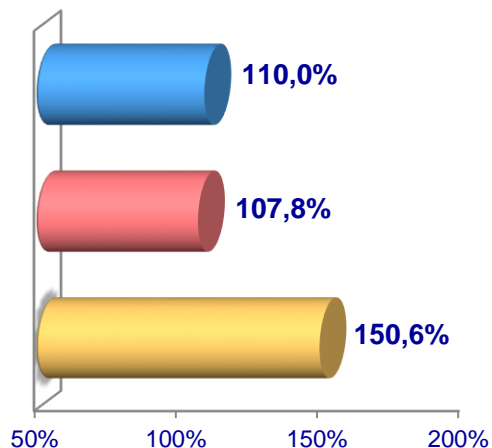


Baliq

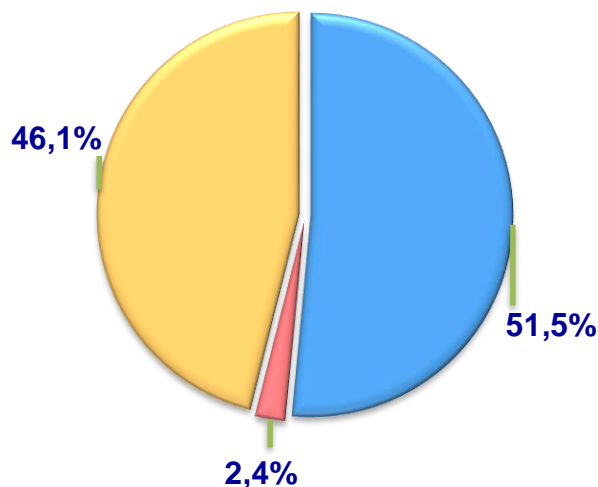
Hajmi, t.



O'sish sur'ati




Yetishtirilgan
mahsulotning xo'jalik toifalari
bo'yicha taqsimlanishi



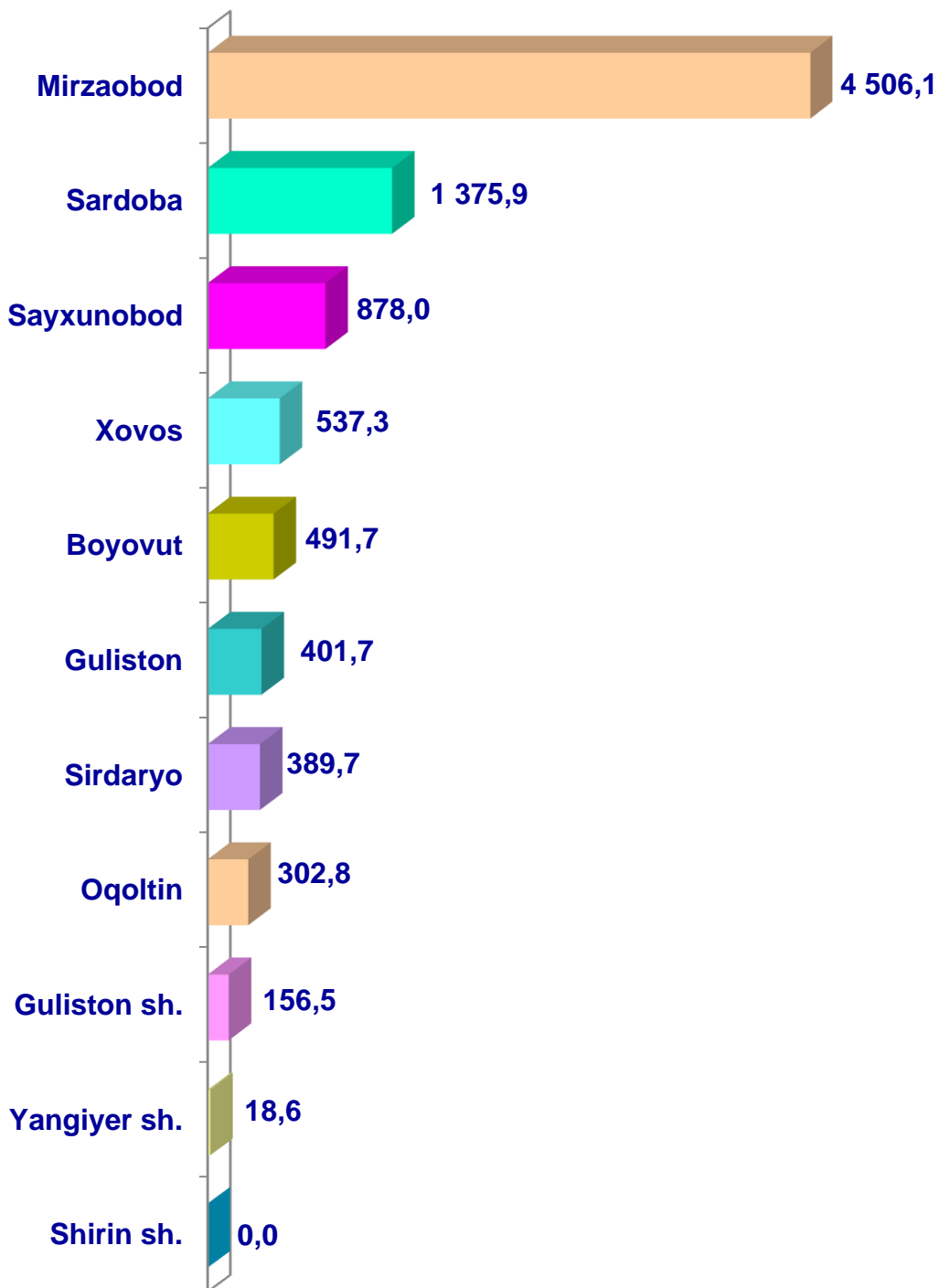
- Fermer xo'jaliklari
- Dehqon va tomorqa xo'jaliklari
- Qishloq xo'jaligi faoliyatini amalga oshiruvchi tashkilotlar



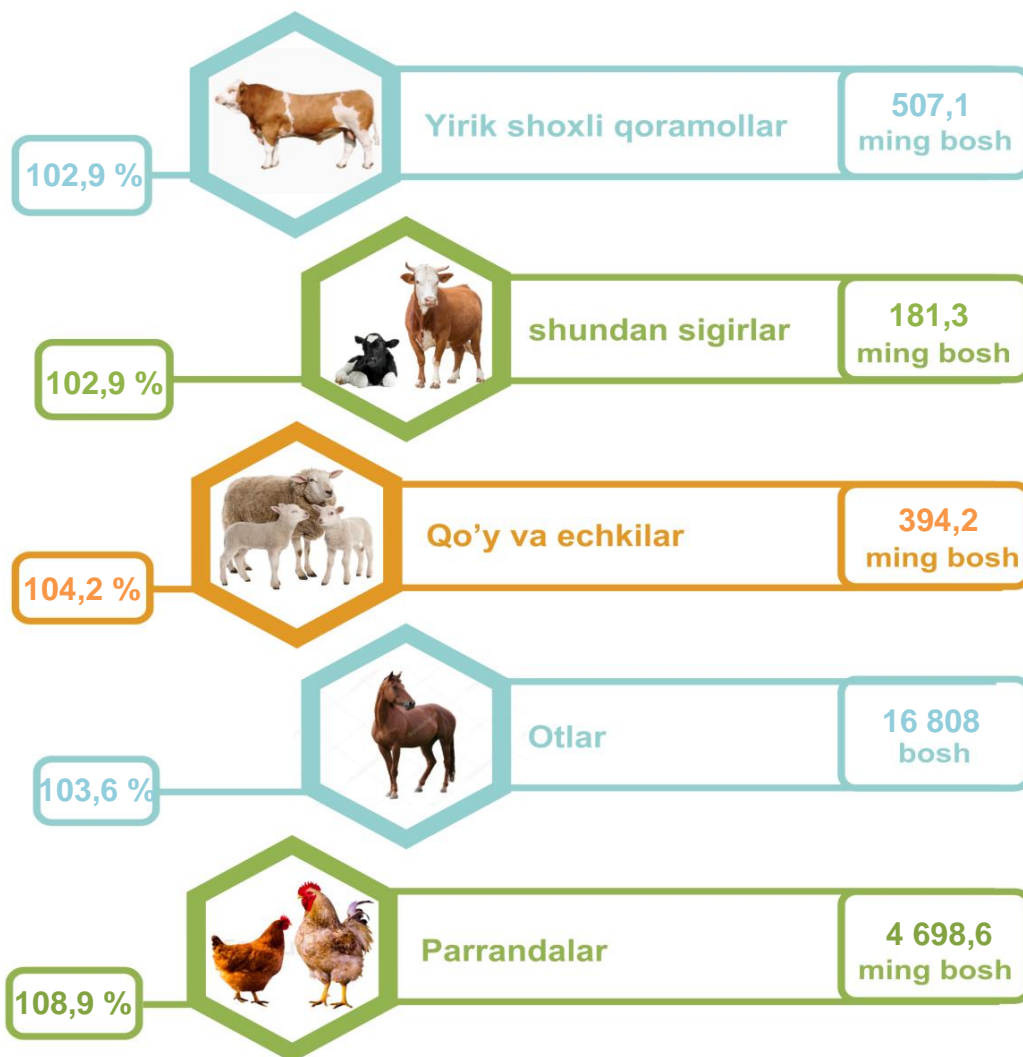
2023– yilning yanvar-dekabr oylarida barcha toifadagi xo'jaliklar tomonidan 9 058,3 tonna (2022– yilning yanvar-dekabriga nisbatan 25,6 % ga ko'p) baliq ovlandi. Ovlangan baliqlar xo'jalik toifalari bo'yicha tahlil qilinganda, ovlangan baliq umumiy hajmidan 51,5 % fermer xo'jaliklari hissasiga to'g'ri kelganini ta'kidlash lozim.



Sirdaryo viloyati bo'yicha
ovlangan baliq
hajmi, tonna



Chorva mollari va parrandalar bosh soni



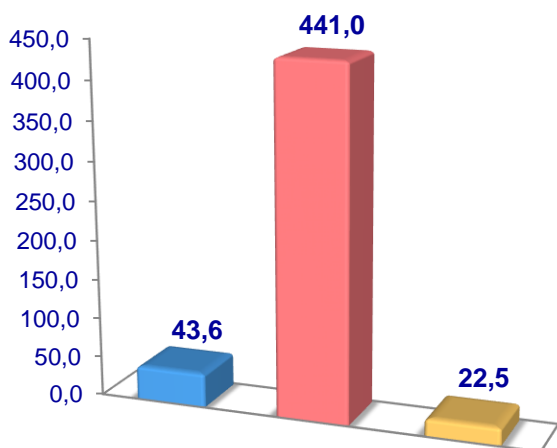
2024– yilning 1– yanvar holatiga ko'ra, yirik shoxli qoramollar bosh soni to'g'risidagi ma'lumotlarni xo'jalik toifalari bo'yicha tahlil qilar ekanmiz, yirik shoxli qoramollarning 8,6 % fermer xo'jaliklari hissasiga, 87,0 % Dehqon va tomorqa xo'jaliklariga, 4,4 % qishloq xo'jaligi faoliyatini amalga oshiruvchi tashkilotlarga to'g'ri kelishini qayd etib o'tish lozim, shunga mos ravishda qo'y va echkilarning umumiy sonidan 16,6 % fermer xo'jaliklariga, 78,0 % Dehqon va tomorqa xo'jaliklariga, 5,4 % qishloq xo'jaligi faoliyatini amalga oshiruvchi tashkilotlarga to'g'ri kelishi, otlar umumiy sonidan 26,8 % fermer xo'jaliklariga, 67,9 % Dehqon va tomorqa xo'jaliklariga, 5,3 % qishloq xo'jaligi faoliyatini amalga oshiruvchi tashkilotlarga to'g'ri keladi. Shuningdek, parrandalar umumiy sonidan 7,0 % fermer xo'jaliklariga, 30,1 % Dehqon va tomorqa xo'jaliklariga, 62,9 % qishloq xo'jaligi faoliyatini amalga oshiruvchi tashkilotlarga to'g'ri keladi.

2024– yilning 1– yanvar holatiga ko‘ra, yirik shoxli qoramollarning umumiy bosh soni 507,1 mingtaga yetdi.

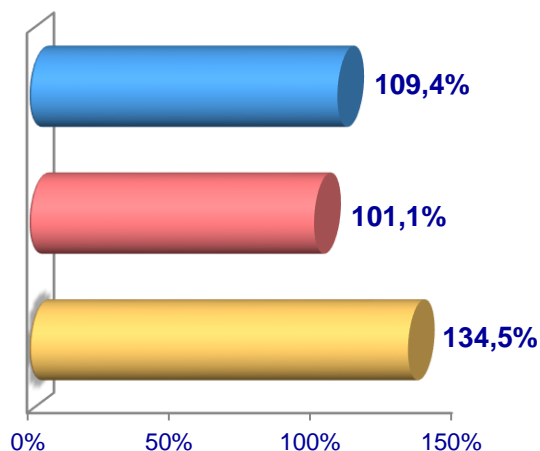
2023– yilning mos davri bilan solishtirilganda, barcha toifadagi xo‘jaliklarda yirik shoxli qoramollar bosh soni – 14 487 boshga (2,9 %) ko‘paydi.

Yirik shoxli qoramollar

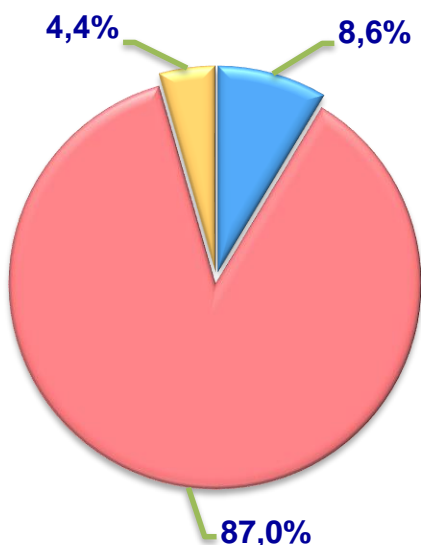
Soni, ming bosh



O‘sish sur‘ati



**Bosh sonining
xo‘jalik toifalari
bo‘yicha taqsimlanishi**



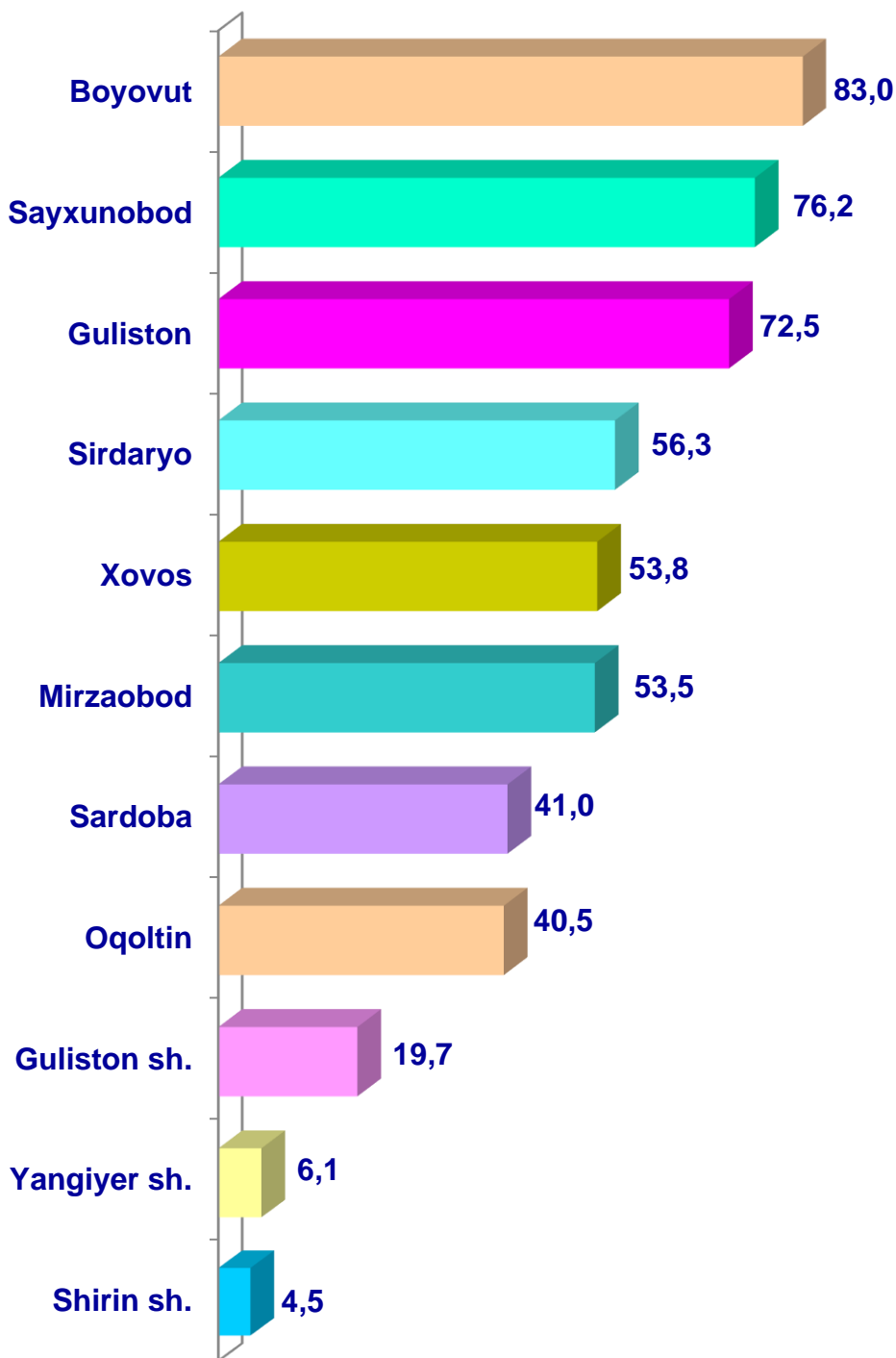
- **Fermer xo‘jaliklari**
- **Dehqon va tomorqa xo‘jaliklari**
- **Qishloq xo‘jaligi faoliyatini amalga oshiruvchi tashkilotlar**



2024– yilning 1– yanvar holatiga ko‘ra, yirik shoxli qoramollar bosh soni to‘g‘risidagi ma‘lumotlar xo‘jalik toifalari bo‘yicha, jami yirik shoxli qoramollarning 87,0 % Dehqon va tomorqa xo‘jaliklariga to‘g‘ri kelishi kuzatildi.



Sirdaryo viloyati
bo'yicha yirik shoxli
qoramollarning umumiy
bosh soni, ming bosh

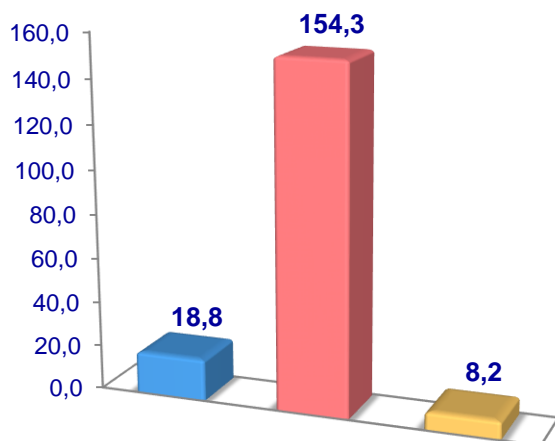


2024– yilning 1– yanvar holatiga ko‘ra, sigirlarning umumiy bosh soni 181,3 mingtaga yetdi.

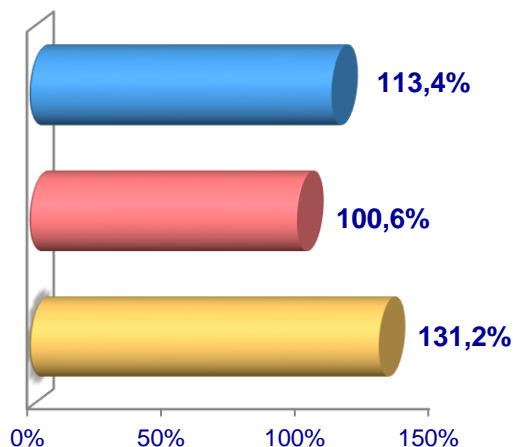
2023– yilning mos davri bilan solishtirilganda, barcha toifadagi xo‘jaliklarda sigirlar bosh soni – 5 064 taga (2,9 %) ko‘paydi.

Sigirlar

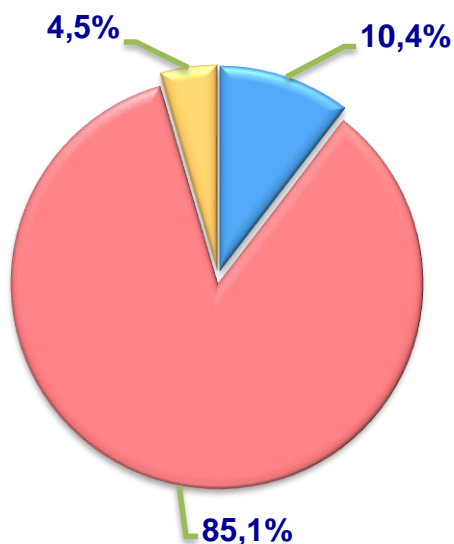
Soni, ming bosh



O‘sish sur‘ati




**Bosh sonining
xo‘jalik toifalari
bo‘yicha taqsimlanishi**



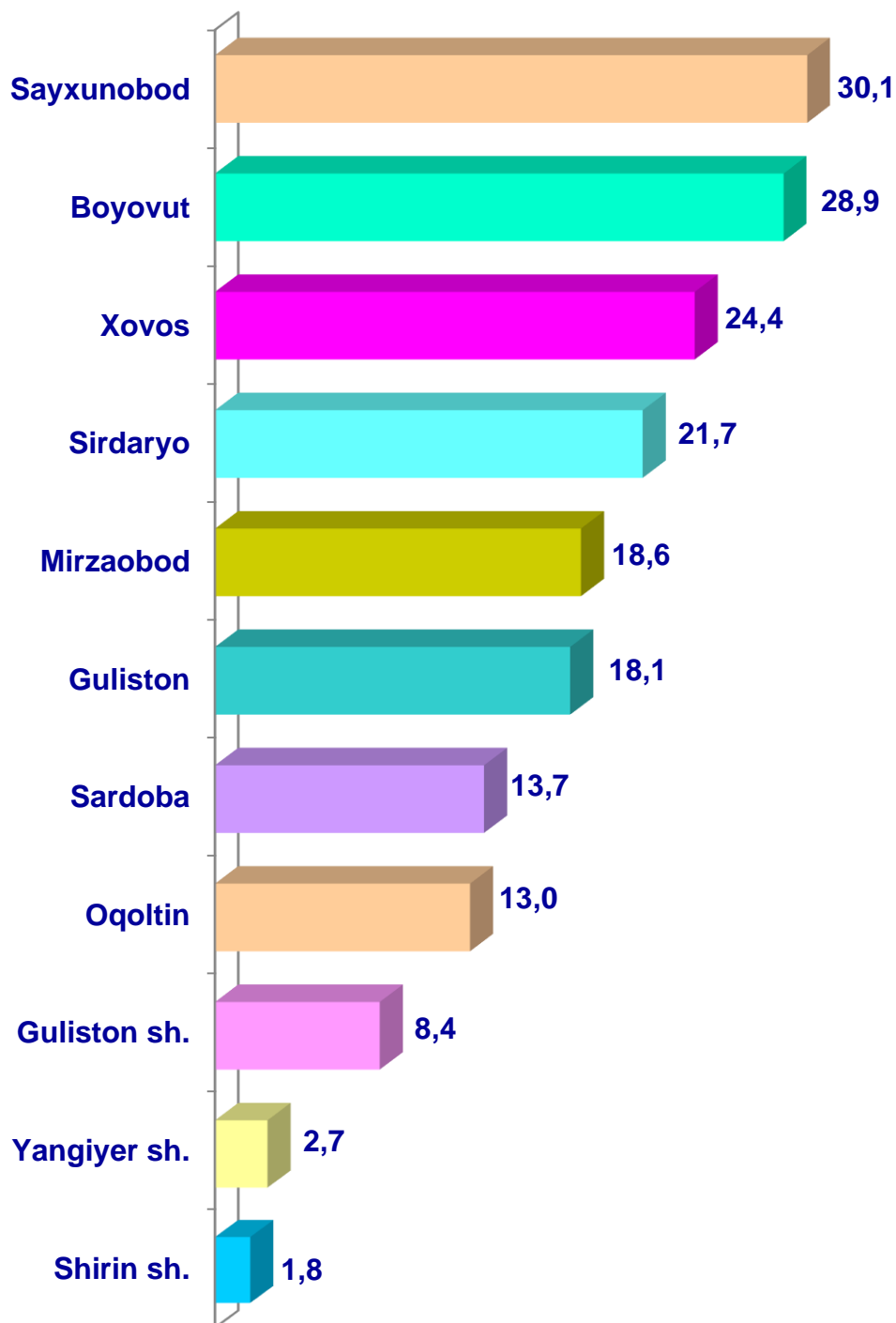
- Fermer xo‘jaliklari
- Dehqon va tomorqa xo‘jaliklari
- Qishloq xo‘jaligi faoliyatini amalga oshiruvchi tashkilotlar



2024– yilning 1– yanvar holatiga ko‘ra, sigirlar bosh soni to‘g‘risidagi ma‘lumotlarni xo‘jalik toifalari bo‘yicha tahlil etilganda, jami sigirlarning 85,1 % Dehqon va tomorqa xo‘jaliklariga to‘g‘ri kelishi kuzatildi.



Sirdaryo viloyati bo'yicha sigirlarning umumiy bosh soni, ming bosh

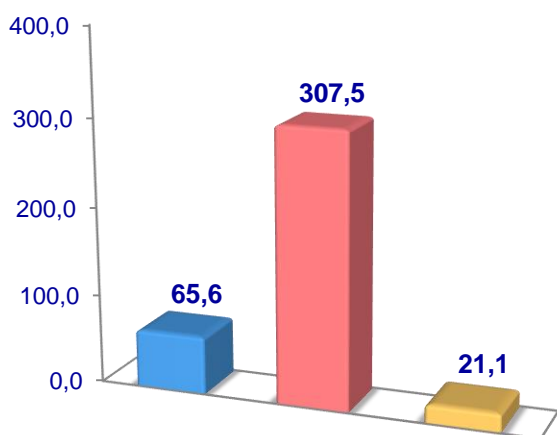


2024– yilning 1– yanvar holatiga ko‘ra, qo‘y va echkilarning umumiy bosh soni 394,2 mingtaga yetdi.

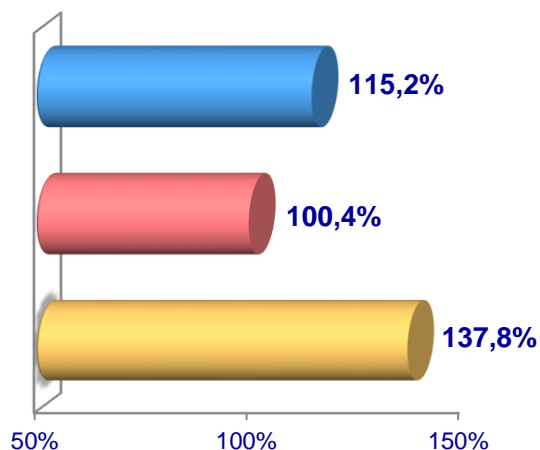
2023– yilning mos davri bilan solishtirilganda, barcha toifadagi xo‘jaliklarda qo‘y va echkilar bosh soni – 15 731 boshga (4,2 %) ko‘paydi.

Qo‘y va echkilar

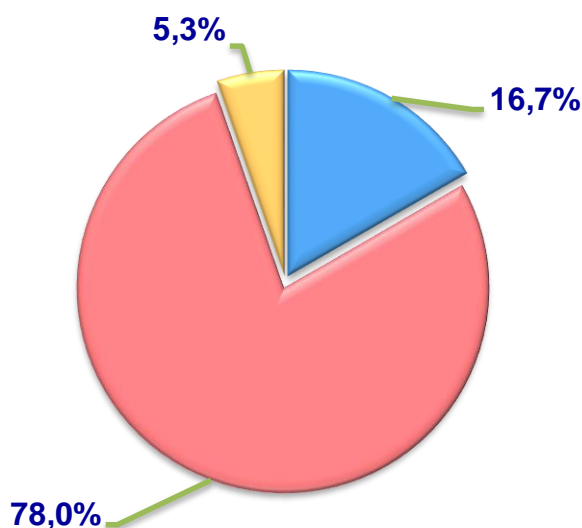
Soni, ming bosh



O‘sish sur‘ati



Bosh sonining
xo‘jalik toifalari
bo‘yicha taqsimlanishi



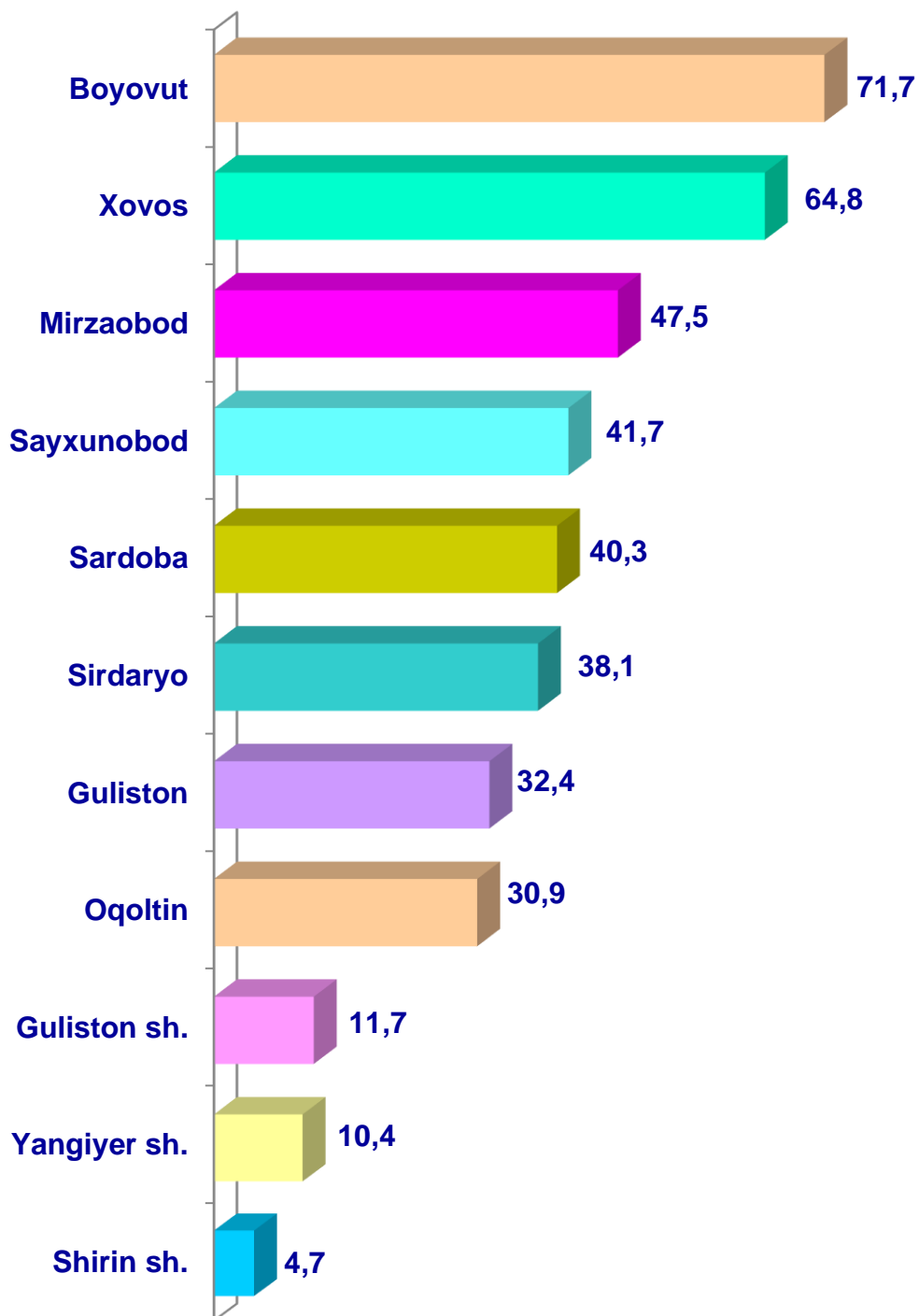
- Fermer xo‘jaliklari
- Dehqon va tomorqa xo‘jaliklari
- Qishloq xo‘jaligi faoliyatini amalga oshiruvchi tashkilotlar



2024– yilning 1– yanvar holatiga ko‘ra, qo‘y va echkilar bosh soni to‘g‘risidagi ma‘lumotlarni xo‘jalik toifalari bo‘yicha tahlil etilganda, jami qo‘y va echkilarning 78,0 % Dehqon va tomorqa xo‘jaliklariga to‘g‘ri kelishi kuzatildi.



Sirdaryo viloyati bo'yicha
qo'y va echkilarning
umumiy bosh soni,
ming bosh

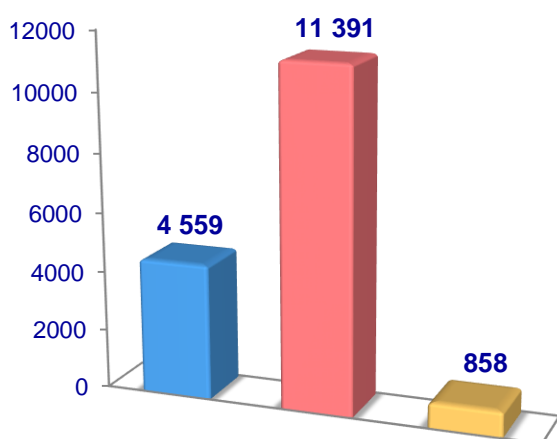


2024– yilning 1– yanvar holatiga ko‘ra, otlarning umumiy bosh soni 16 808 taga yetdi.

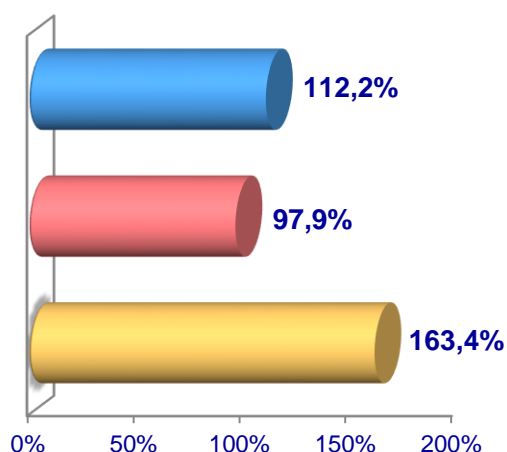
2023– yilning mos davri bilan solishtirilganda, barcha toifadagi xo‘jaliklarda otlar bosh soni – 586 taga (3,6 %) ko‘paydi.

Otlar

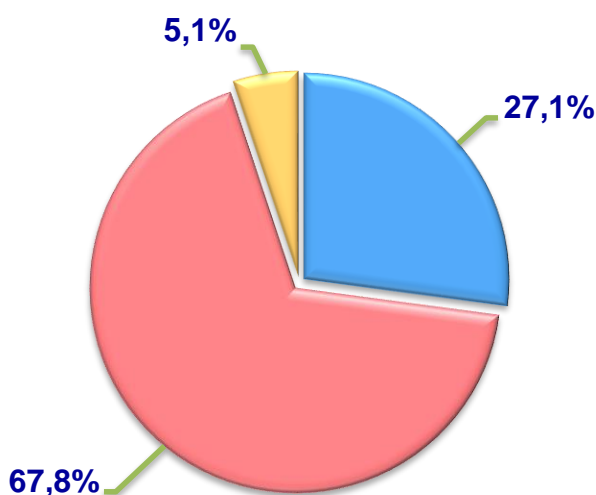
Soni, bosh



O‘sinh sur‘ati



**Bosh sonining
xo‘jalik toifalari
bo‘yicha taqsimlanishi**



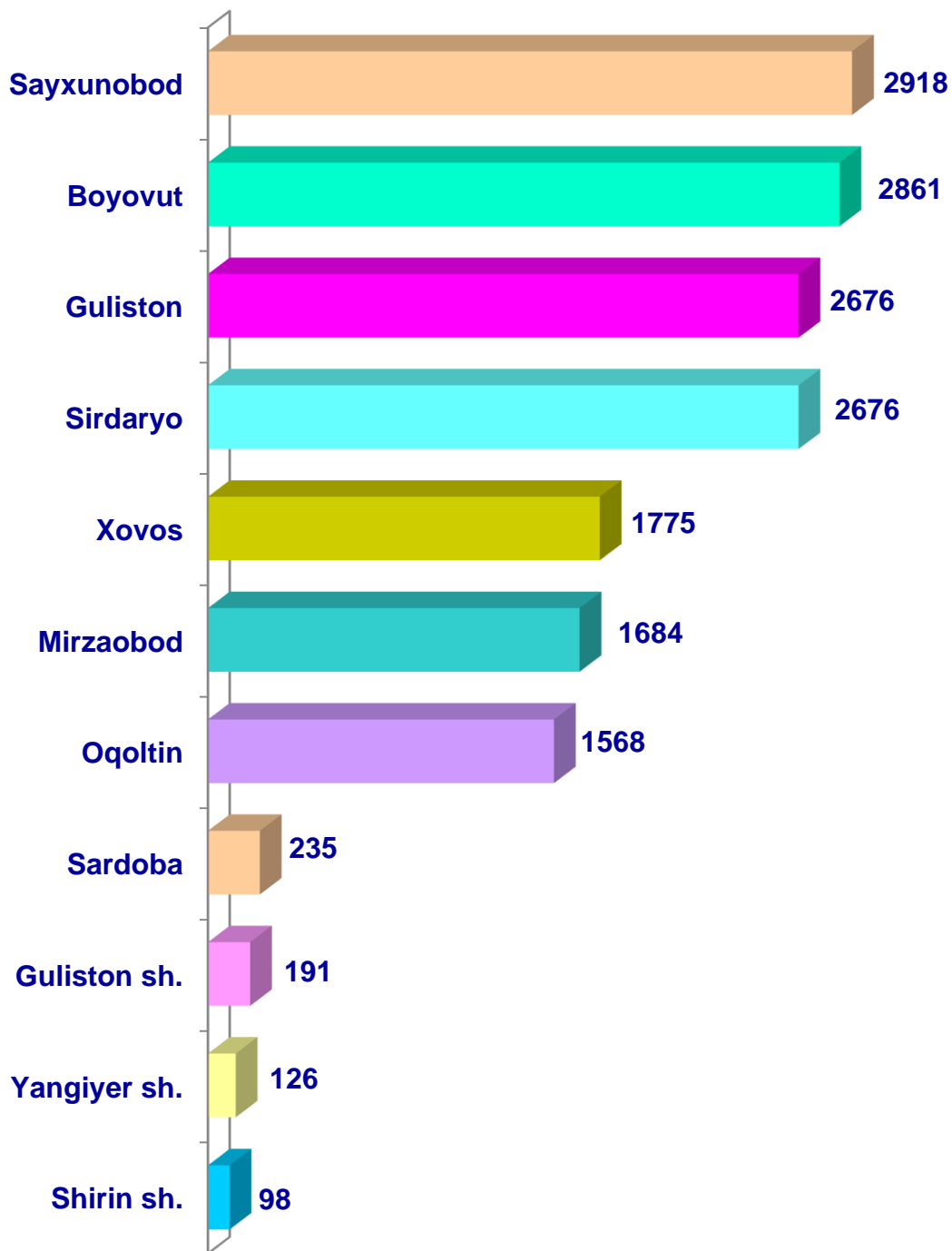
- **Fermer xo‘jaliklari**
- **Dehqon va tomorqa xo‘jaliklari**
- **Qishloq xo‘jaligi faoliyatini amalga oshiruvchi tashkilotlar**



2024– yilning 1– yanvar holatiga ko‘ra, otlar bosh soni to‘g‘risidagi ma‘lumotlarni xo‘jalik toifalari bo‘yicha tahlil etilganda, jami otlarning 67,8 % Dehqon va tomorqa xo‘jaliklariga to‘g‘ri kelishi kuzatildi.



Sirdaryo viloyati
bo'yicha otlarning
umumiy bosh soni, bosh

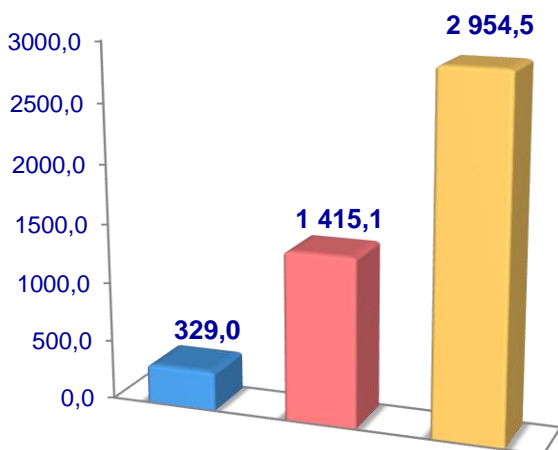


2024– yilning 1– yanvar holatiga ko‘ra, parrandalarning umumiy bosh soni 4 698,6 mingtaga yetdi.

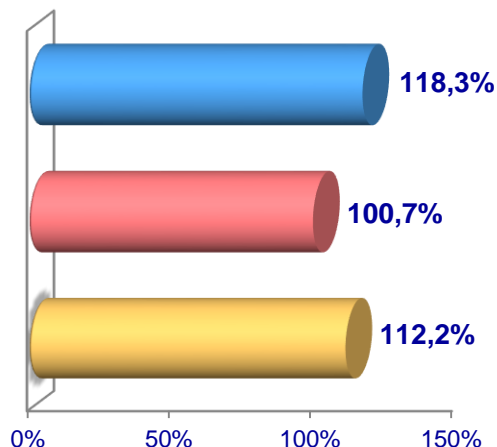
2023– yilning mos davri bilan solishtirilganda, barcha toifadagi xo‘jaliklarda parrandalar bosh soni – 383 336 taga (8,9 %) ko‘paydi.

Parrandalar

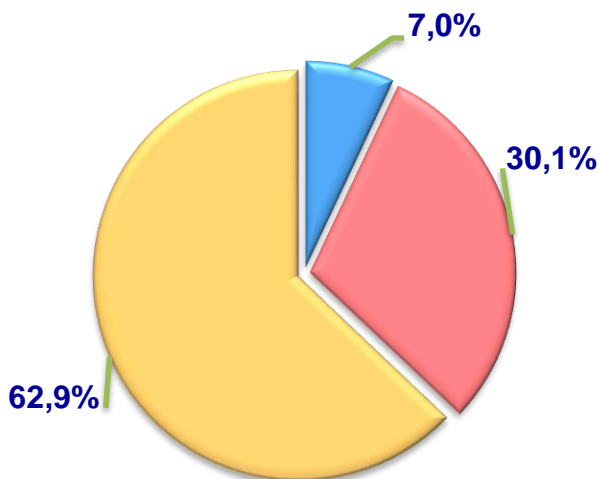
Soni, ming bosh



O‘sinh sur‘ati



**Bosh sonining
xo‘jalik toifalari
bo‘yicha taqsimlanishi**



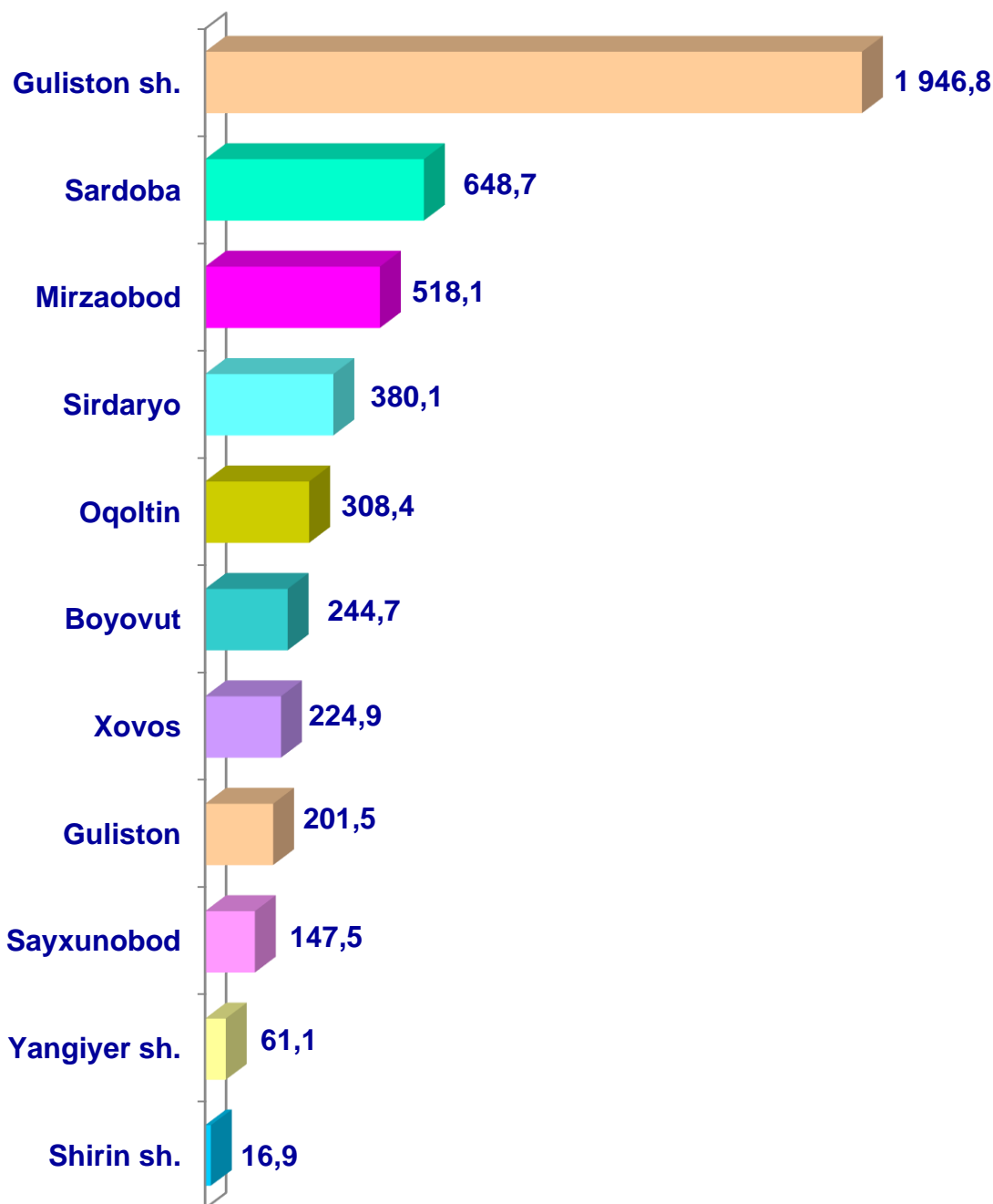
- Fermer xo‘jaliklari
- Dehqon va tomorqa xo‘jaliklari
- Qishloq xo‘jaligi faoliyatini amalga oshiruvchi tashkilotlar



2024– yilning 1– yanvar holatiga ko‘ra, parrandalar bosh soni to‘g‘risidagi ma‘lumotlarni xo‘jalik toifalari bo‘yicha tahlil etilganda, jami parrandalarning 62,9 % qishloq xo‘jaligi faoliyatini amalga oshiruvchi tashkilotlariga to‘g‘ri kelishi kuzatildi.



Sirdaryo viloyati bo'yicha parrandalarning umumiy bosh soni, ming bosh



Qishloq xo'jaligi va ekologiya
statistikasi bo'limi

• 67-236-70-00