



SIRDARYO VILOYATI STATISTIKA BOSHQARMASI



SIRDARYO VILOYATIDA ASOSIY KAPITALGA O'ZLASHTIRILGAN INVESTITSIYALAR

2023- YIL YANVAR - DEKABR

2023- yilning yanvar-dekabr oylarida viloyatda jami 15 349,1 mlrd. soʻm asosiy kapitalga investitsiyalar oʻzlashtirilib, 2022-yilning mos davriga nisbatan 113,9 % ni tashkil etdi.

Asosiy kapitalga investitsiyalarning tarkibida 89,5 % yoki 13 729,9 mlrd. soʻm investitsiyalar jalb etilgan mablagʻlar hisobidan moliyalashtirilgan boʻlsa, korxonalar, tashkilot va aholining oʻz mablagʻlari hisobidan 10,5 % yoki 1 619,2 mlrd. soʻm moliyalashtirildi.

Shuningdek, markazlashgan moliyalashtirish manbalari hisobidan asosiy kapitalga investitsiyalar hajmi 609,6 mlrd. soʻmni tashkil etgan boʻlsa, markazlashmagan moliyalashtirish manbalari hisobidan 14 739,5 mlrd. soʻm investitsiyalar oʻzlashtirildi.



Moliyalashtirish manbalari bo'yicha asosiy kapitalga investitsiyalar

Hajmi, mlrd. so'm

O'sish sur'ati, % da

495,2

Respublika byudjeti

61,4

13,3

Suv ta'minoti va kanalizatsiya tizimlarini rivojlantirish jamg'armasi

20,9

0,0

Tiklanish va taraqqiyot jamg'armasi

0,0

101,1

O'zbekiston Respublikasi kafolati ostida xorijiy kreditlar

23,1

1 251,5

Korxonalar mablag'i

103,0

367,7

Aholi mablag'lari

144,6

9 722,7

To'g'ridan-to'g'ri xorijiy investitsiyalar

119,8

696,8

Tijorat banklari kreditlari va boshqa qarz mablag'lari

142,9

2 700,8

Kafolatlanmagan va boshqa xorijiy investitsiya va kreditlar

128,9

3

Moliyalashtirish manbalari bo'yicha asosiy kapitalga investitsiyalar, jamiga nisbatan, % da

2023- yilning yanvar-dekabr oylarida korxonalar va tashkilotlarning o'z mablag'lari hisobidan moliyalashtirilgan asosiy kapitalga investitsiyalar – 1 251,5 mlrd. so'm yoki jami asosiy kapitalga investitsiyalarning 8,2 foizini tashkil etdi. Aholi mablag'lari hisobidan jami asosiy kapitalga investitsiyalarning 2,4 foizi yoki 367,7 mlrd. so'mi o'zlashtirildi.

To'g'ridan-to'g'ri xorijiy investitsiyalar hisobidan o'zlashtirilgan investitsiyalar hajmi 9 722,7 mlrd. so'mni tashkil etdi va 2022- yilning mos davriga nisbatan 119,8 % o'sishni tashkil etdi.

Shuningdek, tijorat bank kreditlari va boshqa qarz mablag'lari hisobidan 696,8 mlrd. so'm (jami asosiy kapitalga investitsiyalarning 4,5 foizini tashkil etib, 2022- yilning mos davriga nisbatan o'sish sur'ati 142,9 foizni tashkil etdi), O'zbekiston Respublikasi kafolati ostidagi xorijiy kreditlar 101,1 mlrd. so'm (ulushi 0,7 % va 2022- yilning mos davriga nisbatan o'sish sur'ati 23,1 % ni tashkil etdi), kafolatlanmagan va boshqa xorijiy investitsiya va kreditlar 2 700,8 mlrd. so'm (ulushi 17,6 % va 2022- yilning mos davriga nisbatan o'sish sur'ati 128,9 % ni tashkil etdi), Respublika byudjeti 495,2 mlrd. so'm (ulushi 3,2 % va o'sish sur'ati 61,4 %), Suv ta'minoti va kanalizatsiya tizimlarini rivojlantirish jamg'armasi tomonidan 13,3 mlrd. so'm (ulushi 0,1 % va o'sish sur'ati 20,9 %) miqdorida asosiy kapitalga investitsiyalar o'zlashtirildi.

Sirdaryo viloyati



3,2 %

Respublika
byudjeti

0,1 %

Suv ta'minoti va
kanalizatsiya
tizimini
rivojlantirish
jamg'armasi

0,7 %

Kafolatlangan
xorijiy
kreditlar

Guliston shahar

13,6 %

Respublika byudjeti



0,2 %

Suv ta'minoti va kanalizatsiya tizimini rivojlantirish jamg'armasi

7,7 %

Kafolatlangan xorijiy kreditlar

Moliyalashtirish manbalari bo'yicha asosiy kapitalga investitsiyalar (davomi), jamiga nisbatan, % da

Oqoltin tumani

4,5 %

Respublika byudjeti



0,5 %

Suv ta'minoti va kanalizatsiya tizimini rivojlantirish jamg'armasi

0,0 %

Kafolatlangan xorijiy kreditlar

Shirin shahar

0,4 %

Respublika byudjeti



0,0 %

Suv ta'minoti va kanalizatsiya tizimini rivojlantirish jamg'armasi

0,0 %

Kafolatlangan xorijiy kreditlar

Boyovut tumani

0,3 %

Respublika byudjeti



0,0 %

Suv ta'minoti va kanalizatsiya tizimini rivojlantirish jamg'armasi

0,0 %

Kafolatlangan xorijiy kreditlar

Yangiyer shahar

6,7 %

Respublika byudjeti



0,6 %

Suv ta'minoti va kanalizatsiya tizimini rivojlantirish jamg'armasi

0,0 %

Kafolatlangan xorijiy kreditlar

Sayxunobod tumani

6,5 %

Respublika byudjeti



0,0 %

Suv ta'minoti va kanalizatsiya tizimini rivojlantirish jamg'armasi

0,0 %

Kafolatlangan xorijiy kreditlar



Guliston tumani

11,5 %

Respublika
byudjeti



0,2 %

Suv ta'minoti va
kanalizatsiya
tizimini
rivojlantirish
jamg'armasi

0,0 %

Kafolatlangan
xorijiy kreditlar

Moliyalashtirish manbalari
bo'yicha asosiy kapitalga
investitsiyalar (davomi),
jamiga nisbatan , % da

Sirdaryo tumani

2,4 %

Respublika
byudjeti



0,0 %

Suv ta'minoti va
kanalizatsiya
tizimini
rivojlantirish
jamg'armasi

0,0 %

Kafolatlangan
xorijiy kreditlar

Sardoba tumani

4,5 %

Respublika
byudjeti



0,5 %

Suv ta'minoti va
kanalizatsiya
tizimini
rivojlantirish
jamg'armasi

0,0 %

Kafolatlangan
xorijiy
kreditlar

Xovos tumani

4,1 %

Respublika
byudjeti

0,3 %

Suv ta'minoti va
kanalizatsiya
tizimini
rivojlantirish
jamg'armasi

0,0 %

Kafolatlangan
xorijiy
kreditlar

Mirzaobod tumani

8,6 %

Respublika
byudjeti



0,0 %

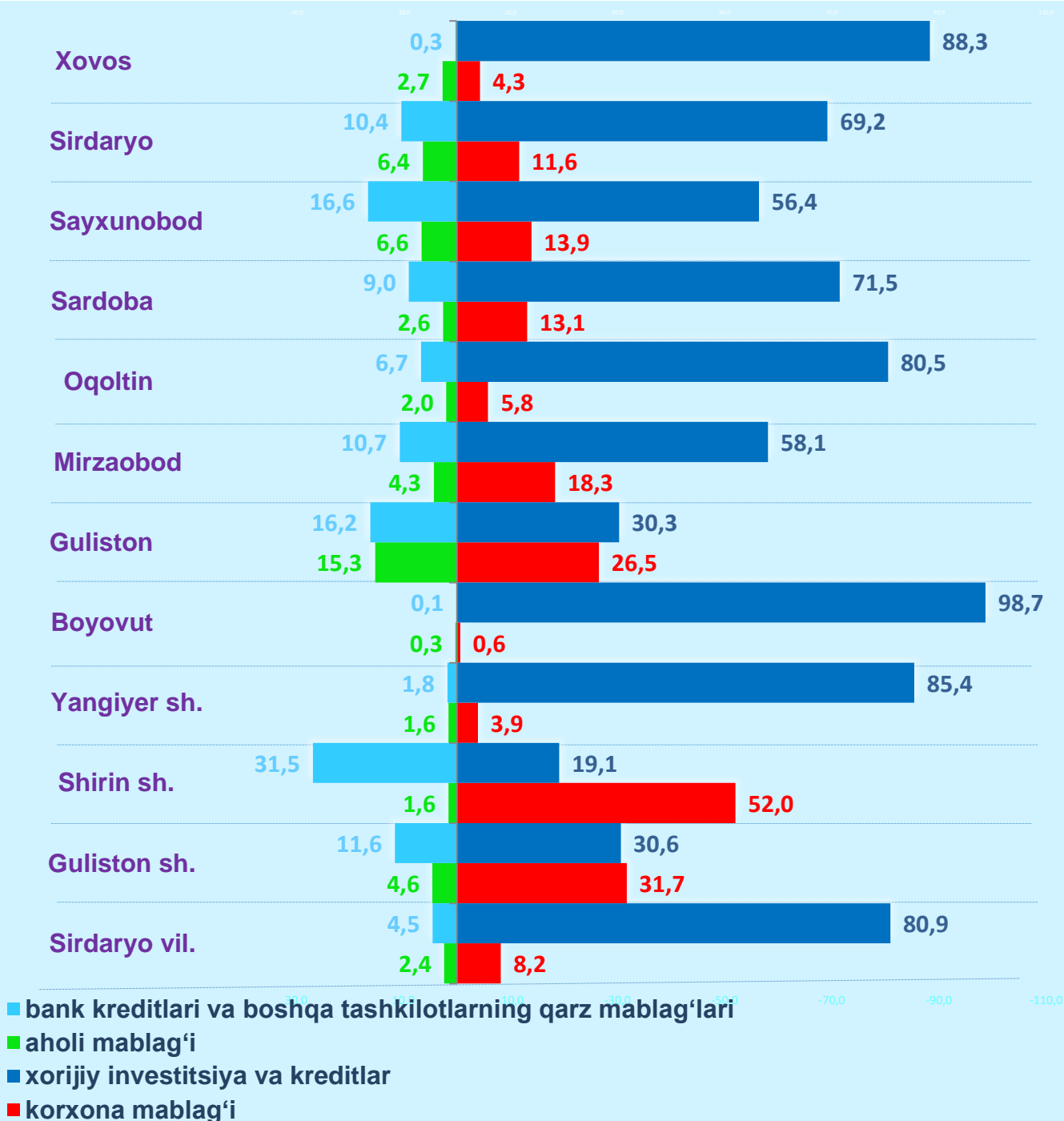
Suv ta'minoti va
kanalizatsiya
tizimini
rivojlantirish
jamg'armasi

0,0 %

Kafolatlangan
xorijiy
kreditlar



Moliyalashtirish manbalari bo'yicha asosiy kapitalga investitsiyalar (davomi), jamiga nisbatan, % da



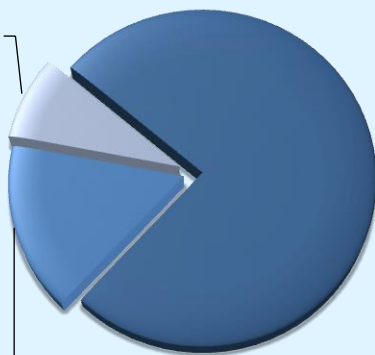


Sirdaryo viloyati bo'yicha asosiy kapitalga investitsiyalarning texnologik tarkibida mashina, uskuna va inventarlarga 8 571,7 mlrd. so'm investitsiyalar o'zlashtirilgan bo'lib, jami investitsiyalarning 55,8 foizini tashkil etdi, qurilish-montaj ishlari bo'yicha 5 407,4 mlrd. so'm (jami investitsiyalardagi ulushi 35,2 %) va boshqa xarajatlarga 1 370,0 mlrd. so'm (9,0 %) o'zlashtirildi.

Hududlar kesimida jami asosiy kapitalga investitsiyalar hajmida qurilish-montaj ishlarining ulushi bo'yicha eng yuqori ko'rsatkich Guliston tumanida kuzatildi – 67,6 % yoki 199,9 mlrd. so'm.

Qurilish-montaj ishlarining ulushi bo'yicha eng quyi daraja Oqoltin tumanida kuzatilib, 9,4 foizni yoki 44,4 mlrd. so'mni tashkil etdi. Ammo, Oqoltin tumanida mashina, uskunalar va inventarlarga xarajatlar bo'yicha eng yuqori ko'rsatkich qayd etilib 86,2 % yoki 406,7 mlrd. so'mni tashkil etdi.

Boshqa yo'nalishlar
8,1



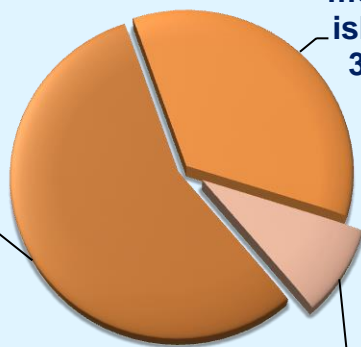
Kengaytirish, rekonstruksiya, modernizatsiya
16,1

Yangi qurilish
75,8

Asosiy kapitalga investitsiyalarning takror ishlab chiqarish tarkibi, jamiga nisbatan % da

Qurilish-montaj ishlari
35,2

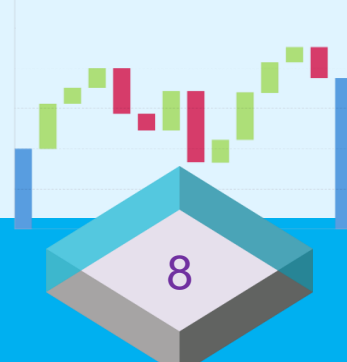
Mashina, uskuna, inventar
55,8



Boshqa xarajatlar
9,0

Asosiy kapitalga investitsiyalarning texnologik tarkibi, jamiga nisbatan % da

Asosiy kapitalga investitsiyalar– yangi asosiy fondlarni sotib olish va takror ishlab chiqarishga yo'naltirilgan xarajatlar majmuini bildiradi.



Sirdaryo viloyati

Asosiy kapitalga investitsiyalarning texnologik tarkibi, jamiga nisbatan %

Asosiy kapitalga investitsiyalarning takror ishlab chiqarish tarkibi, jamiga nisbatan %



Guliston shahar

Asosiy kapitalga investitsiyalarning texnologik tarkibi, jamiga nisbatan %

Asosiy kapitalga investitsiyalarning takror ishlab chiqarish tarkibi, jamiga nisbatan %



Shirin shahar

Asosiy kapitalga investitsiyalarning texnologik tarkibi, jamiga nisbatan %

Asosiy kapitalga investitsiyalarning takror ishlab chiqarish tarkibi, jamiga nisbatan %



Yangiyer shahar

Asosiy kapitalga investitsiyalarning texnologik tarkibi, jamiga nisbatan %

Asosiy kapitalga investitsiyalarning takror ishlab chiqarish tarkibi, jamiga nisbatan %



Boyovut tumani

Asosiy kapitalga investitsiyalarning texnologik tarkibi, jamiga nisbatan %

Asosiy kapitalga investitsiyalarning takror ishlab chiqarish tarkibi, jamiga nisbatan %



Guliston tumani

Asosiy kapitalga investitsiyalarning texnologik tarkibi, jamiga nisbatan %

Asosiy kapitalga investitsiyalarning takror ishlab chiqarish tarkibi, jamiga nisbatan %



Mirzaobod tumani

Asosiy kapitalga investitsiyalarning texnologik tarkibi, jamiga nisbatan %

Asosiy kapitalga investitsiyalarning takror ishlab chiqarish tarkibi, jamiga nisbatan %



Oqoltin tumani

Asosiy kapitalga investitsiyalarning texnologik tarkibi, jamiga nisbatan %

Asosiy kapitalga investitsiyalarning takror ishlab chiqarish tarkibi, jamiga nisbatan %



Sardoba tumani

Asosiy kapitalga investitsiyalarning texnologik tarkibi, jamiga nisbatan %

Asosiy kapitalga investitsiyalarning takror ishlab chiqarish tarkibi, jamiga nisbatan %



Sayxunobod tumani

Asosiy kapitalga investitsiyalarning texnologik tarkibi, jamiga nisbatan %

Asosiy kapitalga investitsiyalarning takror ishlab chiqarish tarkibi, jamiga nisbatan %



Sirdaryo tumani

Asosiy kapitalga investitsiyalarning texnologik tarkibi, jamiga nisbatan %

Asosiy kapitalga investitsiyalarning takror ishlab chiqarish tarkibi, jamiga nisbatan %



Xovos tumani

Asosiy kapitalga investitsiyalarning texnologik tarkibi, jamiga nisbatan %

Asosiy kapitalga investitsiyalarning takror ishlab chiqarish tarkibi, jamiga nisbatan %



SIRDARYO VILOYATIDA IQTISODIY FAOLIYAT TURLARI BO'YICHA ASOSIY KAPITALGA INVESTITSIYALAR, JAMIGA NISBATAN % DA

15 349,1 mlrd. so'm

Turar-joy qurilishi

asosiy kapitalga o'zlashtirilgan investitsiyalar hajmi **272,1 mlrd. so'm** Jamiga nisbatan **1,8 %**

Qishloq xo'jaligi

asosiy kapitalga o'zlashtirilgan investitsiyalar hajmi **775,6 mlrd. so'm** Jamiga nisbatan **5,1 %**

Suv bilan ta'minlash

asosiy kapitalga o'zlashtirilgan investitsiyalar hajmi **226,8 mlrd. so'm** Jamiga nisbatan **1,5 %**

Ta'lim

asosiy kapitalga o'zlashtirilgan investitsiyalar hajmi **150,5 mlrd. so'm** Jamiga nisbatan **1,0 %**

Sog'liqni saqlash

asosiy kapitalga o'zlashtirilgan investitsiyalar hajmi **225,4 mlrd. so'm** Jamiga nisbatan **1,5 %**

Boshqa faoliyat turlari

asosiy kapitalga o'zlashtirilgan investitsiyalar hajmi **454,0 mlrd. so'm** Jamiga nisbatan **2,8 %**

Tashish va saqlash

asosiy kapitalga o'zlashtirilgan investitsiyalar hajmi **202,9 mlrd. so'm** Jamiga nisbatan **1,3 %**

Qurilish

asosiy kapitalga o'zlashtirilgan investitsiyalar hajmi **292,6 mlrd. so'm** Jamiga nisbatan **1,9 %**

Elektr, gaz bilan ta'minlash

asosiy kapitalga o'zlashtirilgan investitsiyalar hajmi **7 852,5 mlrd. so'm** Jamiga nisbatan **51,2 %**

Ishlab chiqarish sanoati

asosiy kapitalga o'zlashtirilgan investitsiyalar hajmi **4 896,7 mlrd. so'm** Jamiga nisbatan **31,9 %**

Asosiy kapitalga xorijiy investitsiya va kreditlar



Jamiga nisbatan 63,3 %

To'g'ridan-to'g'ri xorijiy investitsiyalar hisobidan moliyalashtirilgan asosiy kapitalga investitsiyalar 9 722,7 mlrd, so'mni yoki, 2022-yilning mos davriga nisbatan 119,8 % ni tashkil etdi.



Jamiga nisbatan 0,7 %

O'zbekiston Respublikasi kafolati ostidagi xorijiy kreditlar hisobidan moliyalashtirilgan asosiy kapitalga investitsiyalar 101,1 mlrd, so'mni yoki, 2022-yilga nisbatan 23,1 % ni tashkil etdi.

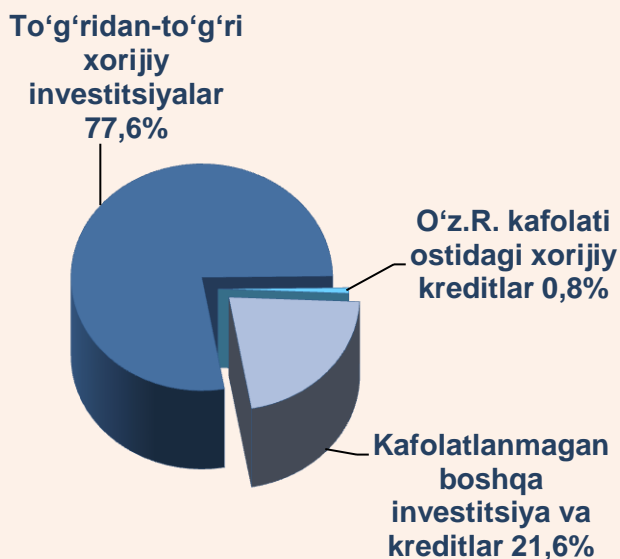
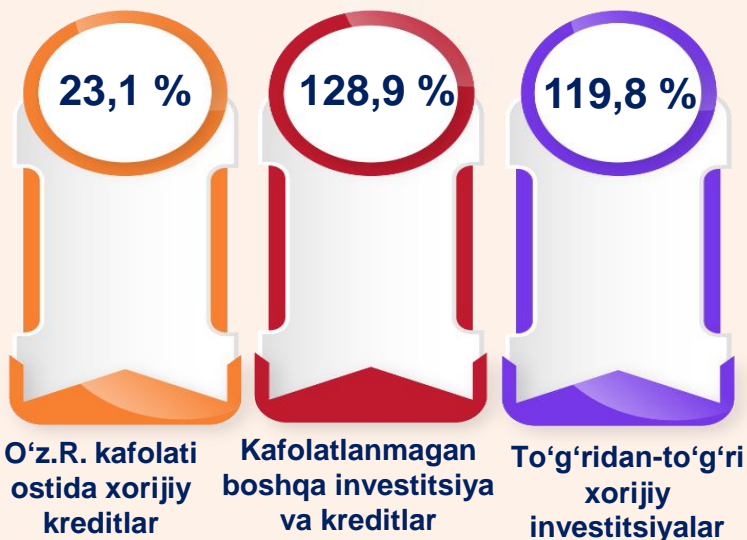


Jamiga nisbatan 17,6 %

Kafolatlanmagan xorijiy kreditlar va boshqa xorijiy investitsiyalar hisobidan moliyalashtirilgan asosiy kapitalga investitsiyalar 2 700,8 mlrd, so'mni yoki, 2022-yilga nisbatan 128,9 % ni tashkil etdi.


O'sish sur'ati

Xorijiy investitsiya va kreditlari tarkibi



Yuqori ulushga ega 10 ta investor-mamlakat bo'yicha asosiy kapitalga xorijiy investitsiya va kreditlar, jamiga nisbatan % da

47,3



Saudiya Arabistoni

20,7



Niderlandiya

10,2



Germaniya

9,5




Xitoy

3,2



BAA

2,7



Shvetsariya

1,6



Afg'oniston

1,2



Tojikiston

0,7



Turkiya

0,7



Rossiya



Chet el investitsiyalari – asosan kelgusida foyda olish maqsadida, O'zbekiston Respublikasi hududidagi korxonalar va tashkilotlarga kiritilgan chet el kapitali.

Hududlar kesimida asosiy kapitalga xorijiy investitsiya va kreditlar, mlrd. so‘m

	To‘g‘ridan-to‘g‘ri xorijiy investitsiyalar	O‘z.R. kafolati ostida xorijiy kreditlar	Kafolatlanmagan boshqa investitsiya va kreditlar
Sirdaryo viloyati	9 722,7	101,1	2 700,8
Guliston sh	59,7	101,1	342,1
Shirin sh.	29,3		22,1
Yangiyer sh.	605,7		29,3
Boyovut	7 426,1		281,4
Guliston	0,0		89,5
Mirzaobod	33,1		405,3
Oqoltin	368,2		11,7
Sardoba	480,8		0,0
Sayxunobod	64,0		88,2
Sirdaryo	240,8		990,5
Xovos	415,0		440,7



To‘g‘ridan to‘g‘ri xorijiy investitsiyalar – ustav kapitalda 10 foizdan kam bo‘lmagan ulushga ega xorijiy investorning moliyaviy va nomoliyaviy qo‘yilmalaridir.

Iqtisodiy faoliyat turlari bo'yicha xorijiy investitsiya va kreditlar tarkibi



Asosiy kapitalga investitsiyalar **iqtisodiy faoliyat turlari** bo'yicha amaldagi faoliyat turlari tasniflagichiga IFUT-2 ga asosan taqsimlanadi.

Hududlar kesimida ijtimoiy soha obyektlarini ishga tushirish

	Turar-joylar, kv.m	Ulardan: qishloq joylarda yakka tartibdagi turar-joylar, (namumaviy loyiha asosidagilarni qo`shgan holda) kv.m	Suv tarmog'i, km	Gaz tarmog'i, km
Sirdaryo viloyati	83 546,2	46 557,2	-	-
Guliston sh.	11 117	-	-	-
Shirin sh.	924	-	-	-
Yangiyer sh.	2 718	-	-	-
Boyovut	4 339	2 909	-	-
Guliston	3 682	3 682	-	-
Mirzaobod	6 024,2	6 024,2	-	-
Oqoltin	720	720	-	-
Sardoba	3 815	1 581	-	-
Sayxunobod	1 036	967	-	-
Sirdaryo	43 412	24 915	-	-
Xovos	5 759	5 759	-	-

Investitsiyalar va qurilish statistikasi bo'limi

Aloqa telefoni: (67) 236-70-00 (20 20)