



Sirdaryo viloyati Statistika boshqarmasi



2023- YIL YANVAR - IYUN OYLARIDA ASOSIY KAPITALGA INVESTITSIYALAR

DAV	TYU division			FRT division		
	BID	ASK	PRO	BID	ASK	PRO
JAN	€ 241,00	€ 598,00	€ 108,00	€ 154,00	€ 598,00	€ 391,00
FEB	€ 955,00	€ 346,00	€ 376,00	€ 174,00	€ 891,00	€ 958,00
MAR	€ 116,00	€ 415,00	€ 930,00	€ 58,00	€ 174,00	€ 627,00
APR	€ 262,00	€ 146,00	€ 107,00	€ 274,00	€ 589,00	€ 335,00
MAY	€ 839,00	€ 890,00	€ 801,00	€ 759,00	€ 949,00	€ 885,00
JUN	€ 706,00	€ 519,00	€ 199,00	€ 345,00	€ 843,00	€ 256,00
JUL	€ 629,00	€ 876,00	€ 999,00	€ 336,00	€ 336,00	€ 528,00
AUG	€ 557,00	€ 775,00	€ 934,00	€ 801,00	€ 349,00	€ 341,00
SEP	€ 50,00	€ 300,00	€ 437,00	€ 107,00	€ 221,00	€ 441,00
OCT	€ 817,00	€ 518,00	€ 269,00	€ 930,00	€ 886,00	€ 343,00
NOV	€ 373,00	€ 331,00	€ 223,00	€ 374,00	€ 661,00	€ 349,00
DEC	€ 608,00	€ 599,00	€ 339,00	€ 104,00	€ 297,00	€ 440,00

2023- yilning yanvar-iyun oylarida viloyatda jami 6 563,5 mlrd. so'm asosiy kapitalga investitsiyalar o'zlashtirilib, 2022-yilning mos davriga nisbatan 97,1 % ni tashkil etdi.

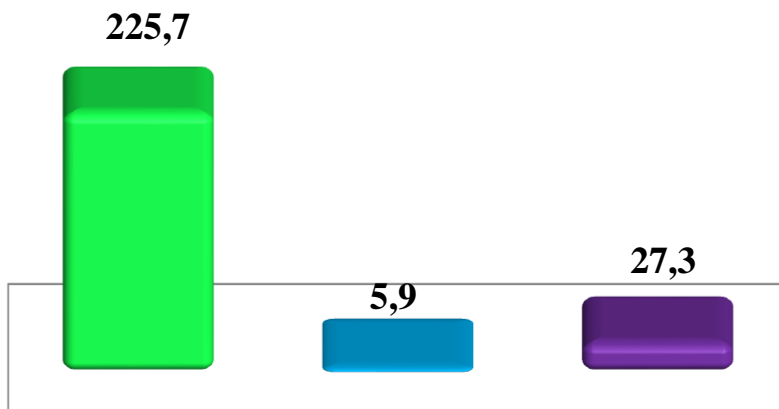
Asosiy kapitalga investitsiyalarning tarkibida 90,3 % yoki 5 926,4 mlrd. so'm investitsiyalar jalb etilgan mablag'lar hisobidan moliyalashtirilgan bo'lsa, korxonalar, tashkilot va aholining o'z mablag'lari hisobidan 9,7 % yoki 637,1 mlrd. so'm moliyalashtirildi.

Shuningdek, markazlashgan moliyalashtirish manbalari hisobidan asosiy kapitalga investitsiyalar hajmi 258,9 mlrd. so'mni tashkil etgan bo'lsa, markazlashmagan moliyalashtirish manbalari hisobidan 6 304,6 mlrd. so'm investitsiyalar o'zlashtirildi.



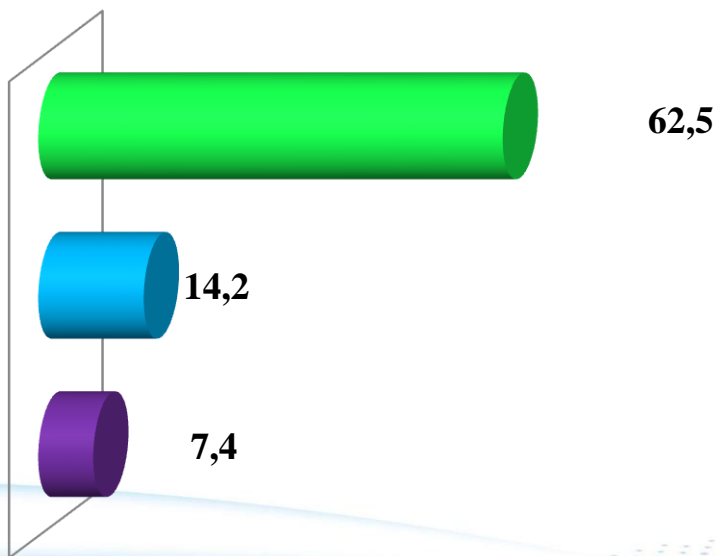
Markazlashgan moliyalashtirish manbalari bo'yicha asosiy kapitalga investitsiyalar

Hajmi, mlrd. so'm



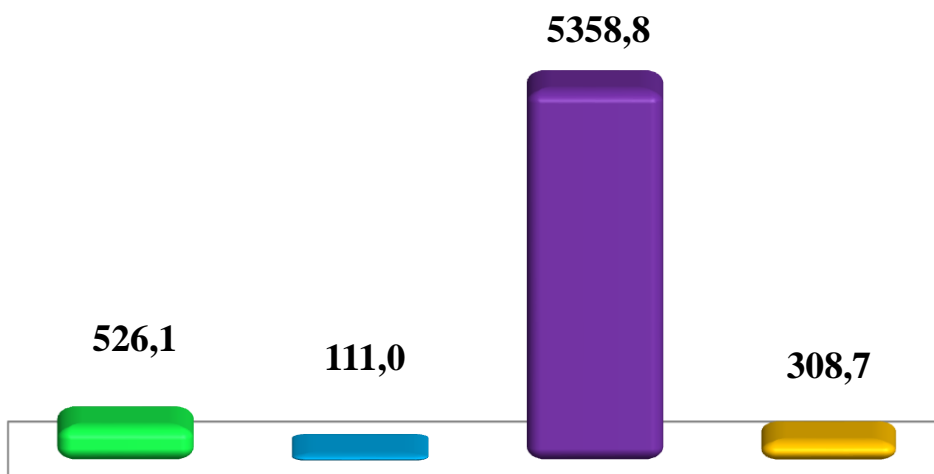
- Respublika byudjeti
- Suv ta'minoti va kanalizatsiya tizimlarini rivojlantirish jamg'armasi
- O'zbekiston Respublikasi kafolati ostida xorijiy kreditlar

O'sish sur'ati, % da



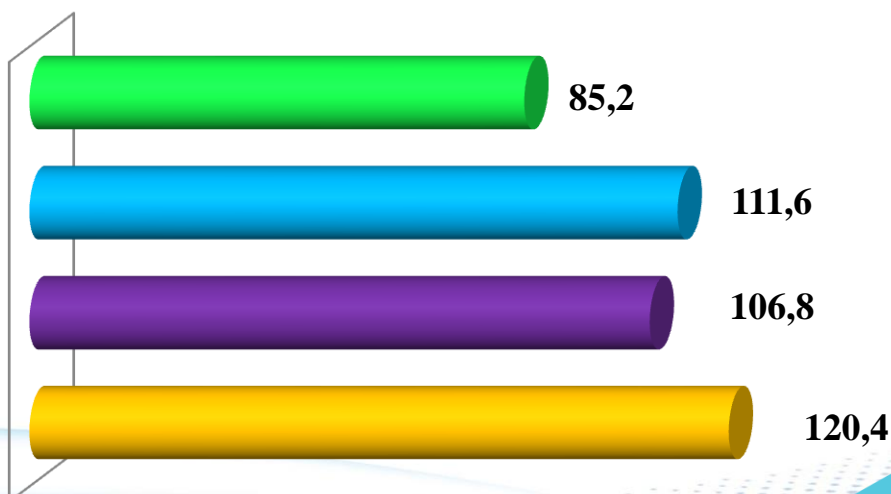
Markazlashmagan moliyalashtirish manbalari bo'yicha asosiy kapitalga investitsiyalar

Hajmi, mlrd. so'm



- Korxonalar mablag'i
- Aholi mablag'lari
- To'g'ridan-to'g'ri xorijiy investitsiya va kreditlar
- Tijorat bank kreditlari va boshqa qarz mablag'lari

O'sish sur'ati, % da



Moliyalashtirish manbalari bo'yicha asosiy kapitalga investitsiyalar, jamiga nisbatan, % da

2023- yilning yanvar-iyun oylarida korxonalar va tashkilotlarning o'z mablag'lari hisobidan moliyalashtirilgan asosiy kapitalga investitsiyalar – 526,1 mlrd. so'm yoki jami asosiy kapitalga investitsiyalarning 8,1 foizini tashkil etdi. Aholi mablag'lari hisobidan jami asosiy kapitalga investitsiyalarning 1,7 foizi yoki 111,0 mlrd. so'mi o'zlashtirildi.

To'g'ridan-to'g'ri xorijiy investitsiyalar hisobidan o'zlashtirilgan investitsiyalar hajmi 4 627,3 mlrd. so'mni tashkil etdi va 2022- yilning mos davriga nisbatan 115,4 % o'sishni tashkil etdi.

Shuningdek, tijorat bank kreditlari va boshqa qarz mablag'lari hisobidan 308,7 mlrd. so'm (jami asosiy kapitalga investitsiyalarning 4,7 foizini tashkil etib, 2022- yilning mos davriga nisbatan o'sish sur'ati 120,4 foizni tashkil etdi), O'zbekiston Respublikasi kafolati ostidagi xorijiy kreditlar 27,3 mlrd. so'm (ulushi 0,4 % va 2022- yilning mos davriga nisbatan o'sish sur'ati 7,4 % ni tashkil etdi), kafolatlanmagan va boshqa xorijiy investitsiya va kreditlar 731,5 mlrd. so'm (ulushi 11,1 % va 2022- yilning mos davriga nisbatan o'sish sur'ati 72,5 % ni tashkil etdi), Respublika byudjeti 225,7 mlrd. so'm (ulushi 3,4 % va o'sish sur'ati 62,5 %), Suv ta'minoti va kanalizatsiya tizimlarini rivojlantirish jamg'armasi tomonidan 5,9 mlrd. so'm (ulushi 0,1 % va o'sish sur'ati 14,2 %) miqdorida asosiy kapitalga investitsiyalar o'zlashtirildi.

Sirdaryo viloyati



3,4 %

Respublika
byudjeti

0,1 %

Suv ta'minoti va
kanalizatsiya
tizimini
rivojlantirish
jamg'armasi

0,4 %

Kafolatlangan
xorijiy
kreditlar

Guliston shahar

Moliyalashtirish manbalari bo'yicha asosiy kapitalga investitsiyalar (davomi), jamiga nisbatan, % da

17,6 %

Respublika byudjeti



0,4 %

Suv ta'minoti va kanalizatsiya tizimini rivojlantirish jamg'armasi

5,6 %

Kafolatlangan xorijiy kreditlar

Oqoltin tumani

5,0 %

Respublika byudjeti



0,0 %

Suv ta'minoti va kanalizatsiya tizimini rivojlantirish jamg'armasi

0,0 %

Kafolatlangan xorijiy kreditlar

Shirin shahar

0,8 %

Respublika byudjeti



0,0 %

Suv ta'minoti va kanalizatsiya tizimini rivojlantirish jamg'armasi

0,0 %

Kafolatlangan xorijiy kreditlar

Boyovut tumani

0,1 %

Respublika byudjeti



0,0 %

Suv ta'minoti va kanalizatsiya tizimini rivojlantirish jamg'armasi

0,0 %

Kafolatlangan xorijiy kreditlar

Yangiyer shahar

13,5 %

Respublika byudjeti



1,6 %

Suv ta'minoti va kanalizatsiya tizimini rivojlantirish jamg'armasi

0,0 %

Kafolatlangan xorijiy kreditlar

Sayxunobod tumani

4,7 %

Respublika byudjeti



0,0 %

Suv ta'minoti va kanalizatsiya tizimini rivojlantirish jamg'armasi

0,0 %

Kafolatlangan xorijiy kreditlar



Guliston tumani

21,5 %

Respublika
byudjeti



0,3 %

Suv ta'minoti va
kanalizatsiya
tizimini
rivojlantirish
jamg'armasi

0,0 %

Kafolatlangan
xorijiy kreditlar

Moliyalashtirish manbalari
bo'yicha asosiy kapitalga
investitsiyalar (davomi),
jamiga nisbatan , % da

Sirdaryo tumani

3,0 %

Respublika
byudjeti



0,0 %

Suv ta'minoti va
kanalizatsiya
tizimini
rivojlantirish
jamg'armasi

0,0 %

Kafolatlangan
xorijiy kreditlar

Sardoba tumani

5,6 %

Respublika
byudjeti



0,0 %

Suv ta'minoti va
kanalizatsiya
tizimini
rivojlantirish
jamg'armasi

0,0 %

Kafolatlangan
xorijiy
kreditlar

Xovos tumani

7,2 %

Respublika
byudjeti

0,2 %

Suv ta'minoti va
kanalizatsiya
tizimini
rivojlantirish
jamg'armasi

0,0 %

Kafolatlangan
xorijiy
kreditlar

Mirzaobod tumani

13,3 %

Respublika
byudjeti



0,0 %

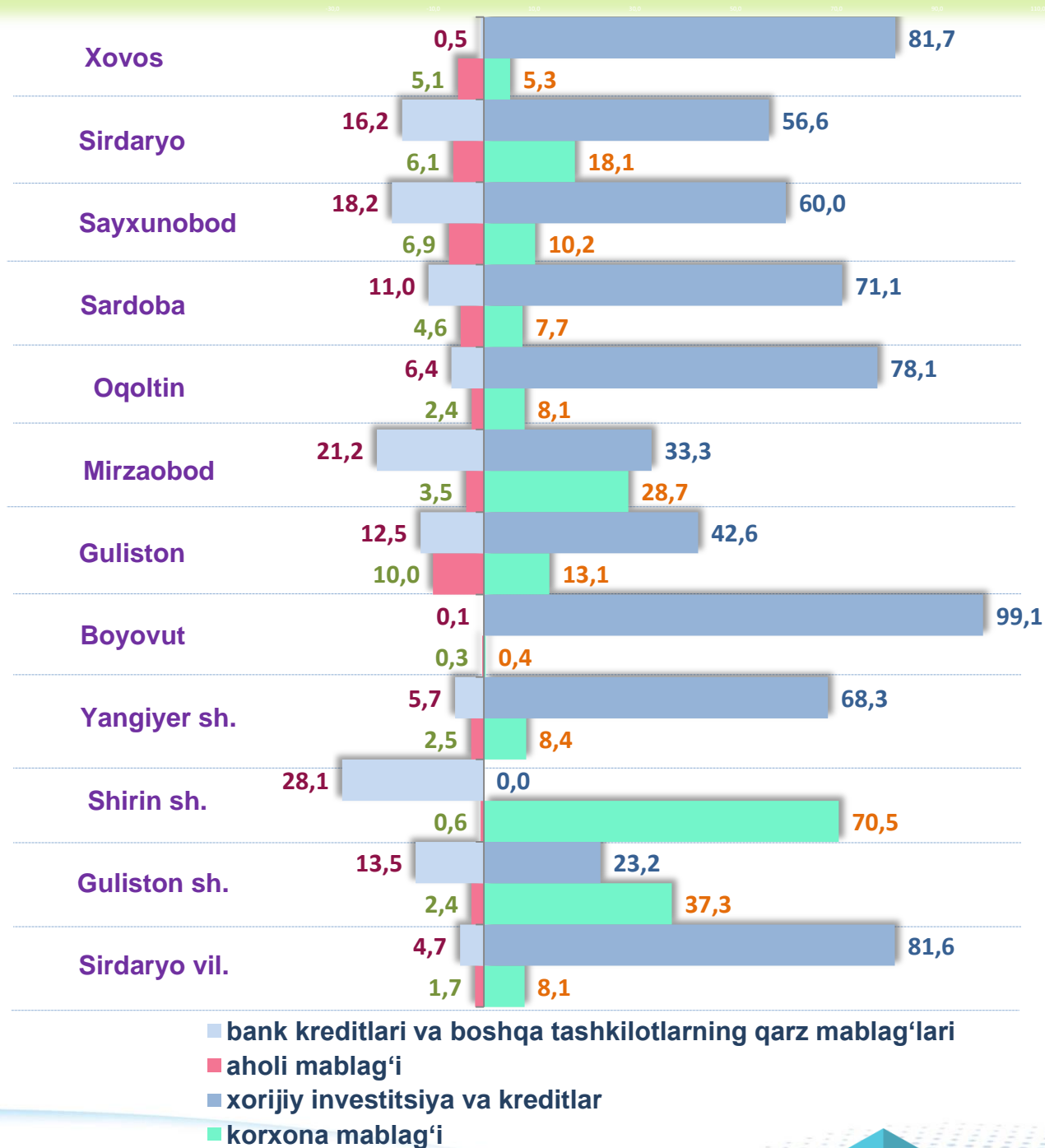
Suv ta'minoti va
kanalizatsiya
tizimini
rivojlantirish
jamg'armasi

0,0 %

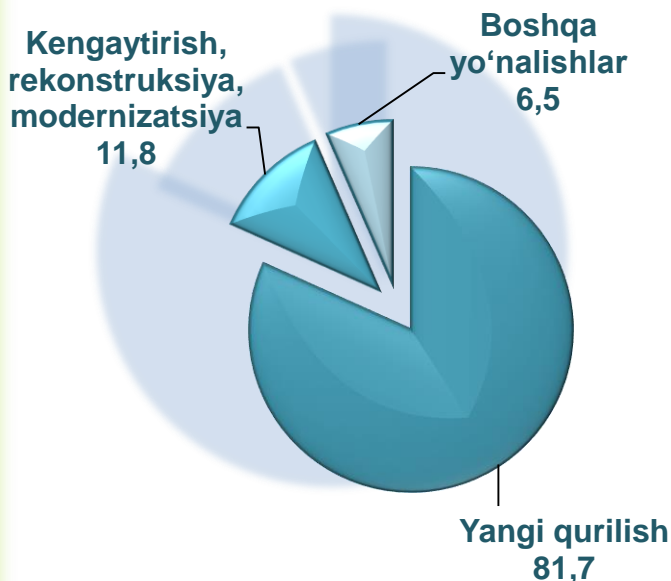
Kafolatlangan
xorijiy
kreditlar



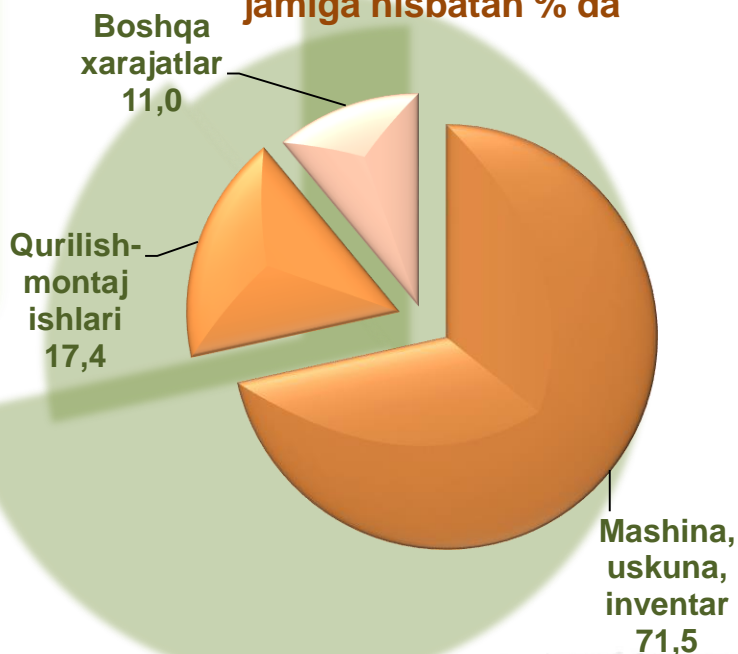
Moliyalashtirish manbalari bo'yicha asosiy kapitalga investitsiyalar (davomi), *jamiga nisbatan, % da*



Asosiy kapitalga investitsiyalarning takror ishlab chiqarish tarkibi, jamiga nisbatan % da



Asosiy kapitalga investitsiyalarning texnologik tarkibi, jamiga nisbatan % da



Sirdaryo viloyati bo'yicha asosiy kapitalga investitsiyalarning texnologik tarkibida mashina, uskuna va inventarlarga 4 700,9 mlrd. so'm investitsiyalar o'zlashtirilgan bo'lib, jami investitsiyalarning 71,6 foizini tashkil etdi, qurilish-montaj ishlari bo'yicha 1 142,2 mlrd. so'm (jami investitsiyalardagi ulushi 17,4 %) va boshqa xarajatlarga 720,4 mlrd. so'm (11,0 %) o'zlashtirildi.

Hududlar kesimida jami asosiy kapitalga investitsiyalar hajmida mashina, uskuna va inventarlarning ulushi bo'yicha eng yuqori ko'rsatkich Boyovut tumanida kuzatildi – 81,2 % yoki 3 410,8 mlrd. so'm.

Mashina, uskuna va inventarlarning ulushi bo'yicha eng quyi daraja Guliston tumanida kuzatilib, 20,8 % ni yoki 16,6 mlrd. so'mni tashkil etdi. Shuningdek, Mirzaobod tumanida qurilish-montaj ishlariga xarajatlar bo'yicha eng yuqori ko'rsatkich 50,5 % yoki 120,9 mlrd. so'mni tashkil etdi.



Sirdaryo viloyati

Asosiy kapitalga investitsiyalarning texnologik tarkibi, jamiga nisbatan %

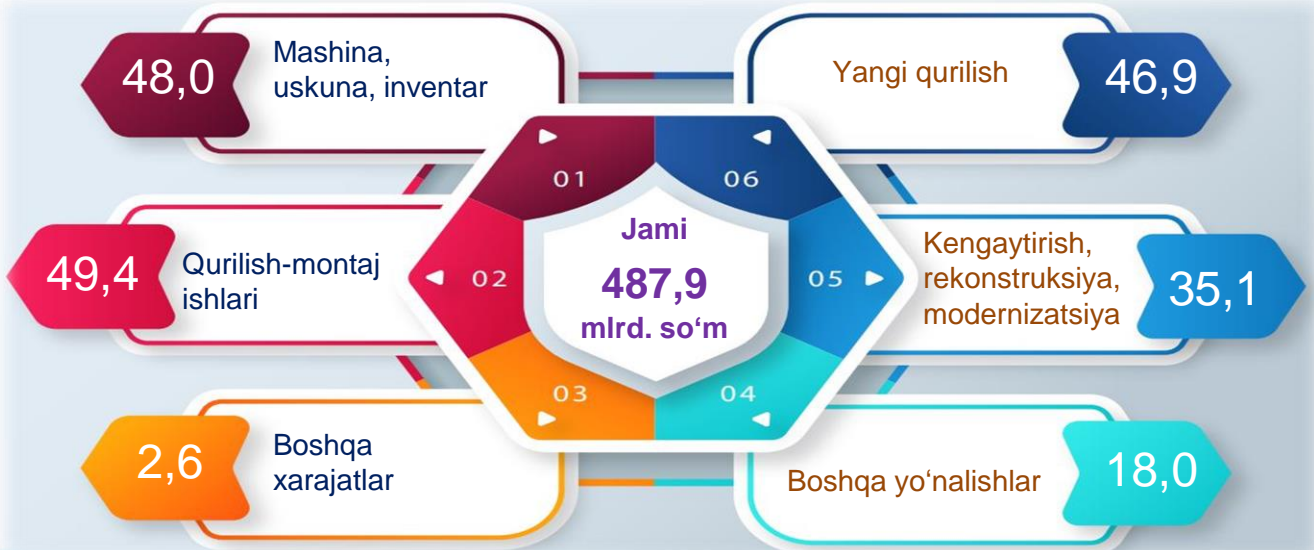
Asosiy kapitalga investitsiyalarning takror ishlab chiqarish tarkibi, jamiga nisbatan %



Guliston shahar

Asosiy kapitalga investitsiyalarning texnologik tarkibi, jamiga nisbatan %

Asosiy kapitalga investitsiyalarning takror ishlab chiqarish tarkibi, jamiga nisbatan %



Shirin shahar

Asosiy kapitalga investitsiyalarning texnologik tarkibi, jamiga nisbatan %

Asosiy kapitalga investitsiyalarning takror ishlab chiqarish tarkibi, jamiga nisbatan %



Yangiyer shahar

Asosiy kapitalga investitsiyalarning texnologik tarkibi, jamiga nisbatan %

Asosiy kapitalga investitsiyalarning takror ishlab chiqarish tarkibi, jamiga nisbatan %



Boyovut tumani

Asosiy kapitalga investitsiyalarning texnologik tarkibi, jamiga nisbatan %

Asosiy kapitalga investitsiyalarning takror ishlab chiqarish tarkibi, jamiga nisbatan %



Guliston tumani

Asosiy kapitalga investitsiyalarning texnologik tarkibi, jamiga nisbatan %

Asosiy kapitalga investitsiyalarning takror ishlab chiqarish tarkibi, jamiga nisbatan %



Mirzaobod tumani

Asosiy kapitalga investitsiyalarning texnologik tarkibi, jamiga nisbatan %

Asosiy kapitalga investitsiyalarning takror ishlab chiqarish tarkibi, jamiga nisbatan %



Oqoltin tumani

Asosiy kapitalga investitsiyalarning texnologik tarkibi, jamiga nisbatan %

Asosiy kapitalga investitsiyalarning takror ishlab chiqarish tarkibi, jamiga nisbatan %



Sardoba tumani

Asosiy kapitalga investitsiyalarning texnologik tarkibi, jamiga nisbatan %

Asosiy kapitalga investitsiyalarning takror ishlab chiqarish tarkibi, jamiga nisbatan %



Sayxunobod tumani

Asosiy kapitalga investitsiyalarning texnologik tarkibi, jamiga nisbatan %

Asosiy kapitalga investitsiyalarning takror ishlab chiqarish tarkibi, jamiga nisbatan %



Sirdaryo tumani

Asosiy kapitalga investitsiyalarning texnologik tarkibi, jamiga nisbatan %

Asosiy kapitalga investitsiyalarning takror ishlab chiqarish tarkibi, jamiga nisbatan %



Xovos tumani

Asosiy kapitalga investitsiyalarning texnologik tarkibi, jamiga nisbatan %

Asosiy kapitalga investitsiyalarning takror ishlab chiqarish tarkibi, jamiga nisbatan %



SIRDARYO VILOYATIDA IQTISODIY FAOLIYAT TURLARI BO'YICHA ASOSIY KAPITALGA INVESTITSİYALAR, JAMIGA NISBATAN % DA

Ishlab chiqarish sanoati

asosiy kapitalga o'zlashtirilgan investitsiyalari hajmi 1 354,7 mlrd. so'm



Elektr, gaz bilan ta'minlash

asosiy kapitalga o'zlashtirilgan investitsiyalari hajmi 4 259,2 mlrd. so'm



Professional, ilmiy faoliyat

asosiy kapitalga o'zlashtirilgan investitsiyalari hajmi 66,3 mlrd. so'm



Tashish va saqlash

asosiy kapitalga o'zlashtirilgan investitsiyalari hajmi 51,8 mlrd. so'm



Boshqa faoliyat turlari

asosiy kapitalga o'zlashtirilgan investitsiyalari hajmi 201,8 mlrd. so'm



Turar-joy qurilishi

asosiy kapitalga o'zlashtirilgan investitsiyalari hajmi 65,7 mlrd. so'm



Qishloq xo'jaligi

asosiy kapitalga o'zlashtirilgan investitsiyalari hajmi 306,7 mlrd. so'm




Sog'liqni saqlash

asosiy kapitalga o'zlashtirilgan investitsiyalari hajmi 83,1 mlrd. so'm



Ta'lim

asosiy kapitalga o'zlashtirilgan investitsiyalari hajmi 43,4 mlrd. so'm



Qurilish

asosiy kapitalga o'zlashtirilgan investitsiyalari hajmi 130,8 mlrd. so'm



Asosiy kapitalga xorijiy investitsiya va kreditlar

Ulushi
85,9 %

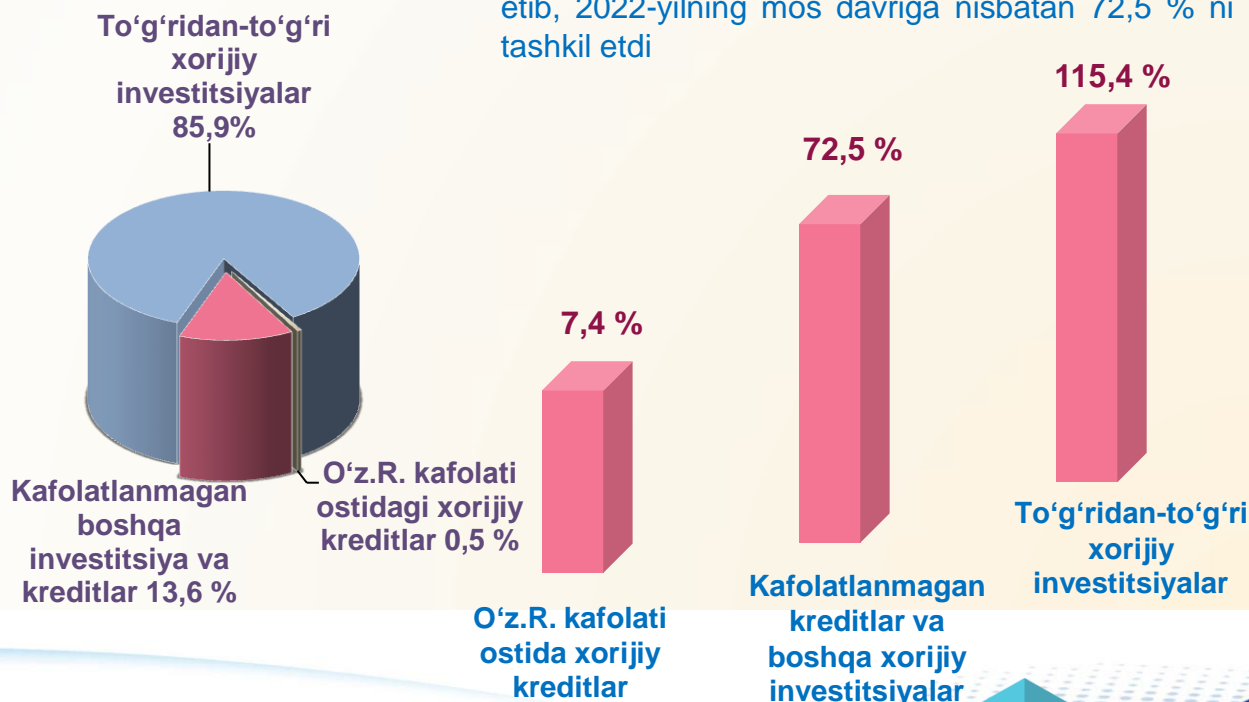
To'g'ridan-to'g'ri xorijiy investitsiyalar hisobidan moliyalashtirilgan asosiy kapitalga investitsiyalar 4 627,3 mlrd. so'mni tashkil etib, 2022-yilning mos davriga nisbatan 115,4 % ni tashkil etdi

Ulushi
0,5 %

O'zbekiston Respublikasi kafolati ostidagi xorijiy kreditlar hisobidan moliyalashtirilgan asosiy kapitalga investitsiyalar 27,3 mlrd. so'mni tashkil etib, 2022-yilning mos davriga nisbatan 7,4 % ni tashkil etdi

Ulushi
13,6 %

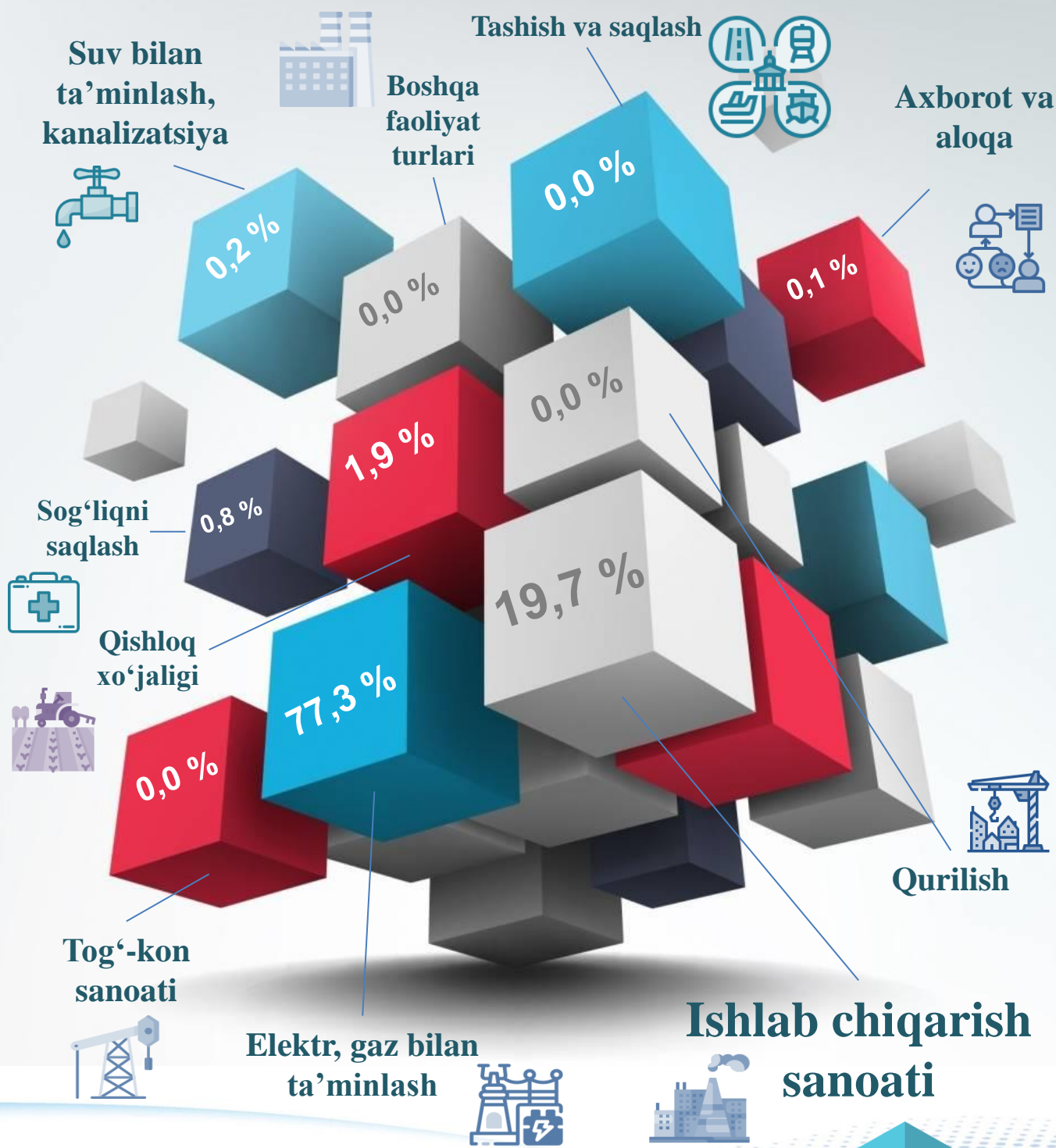
Kafolatlanmagan xorijiy kreditlar va boshqa xorijiy investitsiyalar hisobidan moliyalashtirilgan asosiy kapitalga investitsiyalar 731,5 mlrd. so'mni tashkil etib, 2022-yilning mos davriga nisbatan 72,5 % ni tashkil etdi



Hududlar kesimida asosiy kapitalga xorijiy investitsiya va kreditlar

	To'g'ridan-to'g'ri xorijiy investitsiyalar (mlrd. so'm)	O'z.R. kafolati ostida xorijiy kreditlar (mlrd. so'm)	Kafolatlanmagan boshqa investitsiya va kreditlar (mlrd. so'm)
Sirdaryo viloyati	4 627,3	27,3	731,5
Guliston sh.	17,1	27,3	95,9
Shirin sh.	-	-	-
Yangiyer sh.	104,8	-	28,5
Boyovut	4161,7	-	-
Guliston	-	-	34,0
Mirzaobod	17,4	-	62,4
Oqoltin	126,2	-	11,4
Sardoba	134,6	-	-
Sayxunobod	16,3	-	40,6
Sirdaryo	42,9	-	243,3
Xovos	6,3	-	215,4

Iqtisodiy faoliyat turlari bo'yicha xorijiy investitsiya va kreditlar tarkibi



Hududlar kesimida ijtimoiy soha obyektlarini ishga tushirish

	Turar-joylar, kv.m	Ulardan: qishloq joylarda yakka tartibdagi turar-joylar, namumaviy loyiha asosidagilarni qo'shgan holda kv.m	Suv tarmog'i, km	Gaz tarmog'i, km
Sirdaryo viloyati	38 400	24 000	-	-
Guliston sh.	5 449	-	-	-
Shirin sh.	100	-	-	-
Yangiyer sh.	1 287		-	-
Boyovut	3 403	2 389	-	-
Guliston	1 879	1 879	-	-
Mirzaobod	2 509	2 509	-	-
Oqoltin	506	506	-	-
Sardoba	1 747	844	-	-
Sayxunobod	737	737	-	-
Sirdaryo	16 351	10 739	-	-
Xovos	4 417	4 417	-	-

Investitsiyalar va qurilish statistikasi bo'limi

Aloqa telefoni: (67) 236-86-27, (67) 236-70-00