



SIRDARYO VILOYATI STATISTIKA BOSHQARMASI



SIRDARYO VILOYATIDA QURILISH ISHLARI

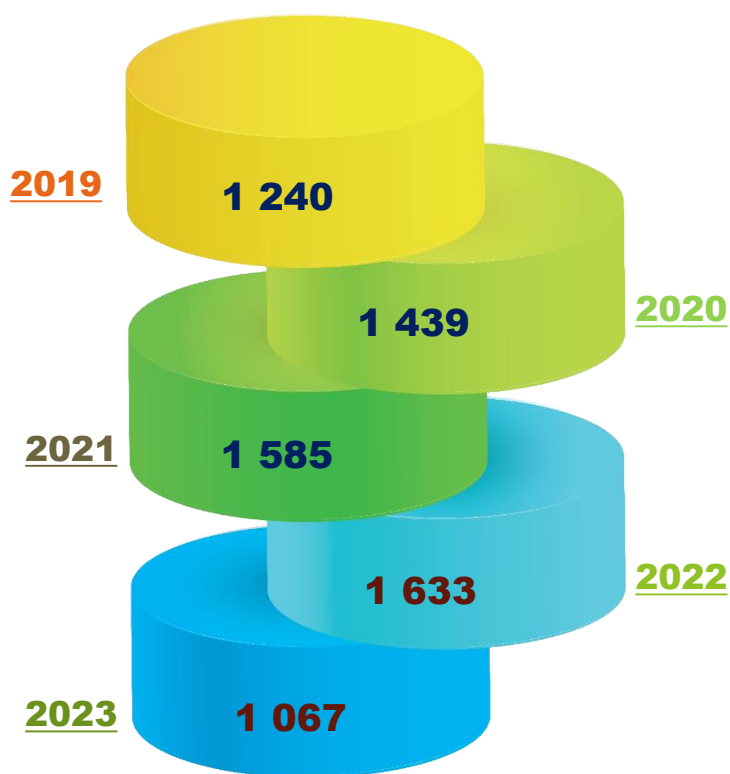
2023- YIL YANVAR-AVGUST

SIRDARYO VILOYATIDA FAOLIYAT KO'RSATAYOTGAN QURILISH KORXONALARI

2023- yilning 1-sentabr holatiga Sirdaryo viloyatida qurilish faoliyati bilan shug'ullanayotgan korxonalar va tashkilotlarning umumiy soni 1067 tani tashkil etdi.

Qurilish korxonalarining katta qismi, ya'ni 358 tasi yoki viloyatdagi jami korxonalarining 33,6 % Guliston shahrida joylashgan.

2023- yil 1-sentabr holatiga qurilish korxonalarini soni, birlikda



| | |
|-------------------|-----|
| Guliston sh | 358 |
| Mirzaobod tumani | 119 |
| Sirdaryo tumani | 95 |
| Yangiyer sh | 88 |
| Guliston tumani | 76 |
| Boyovut tumani | 71 |
| Sayxunobod tumani | 67 |
| Xovos tumani | 61 |
| Oqoltin tumani | 55 |
| Sardoba tumani | 40 |
| Shirin sh | 37 |

593

Bino va inshootlar qurilishi

249

Fuqarolik obyektlarini qurish

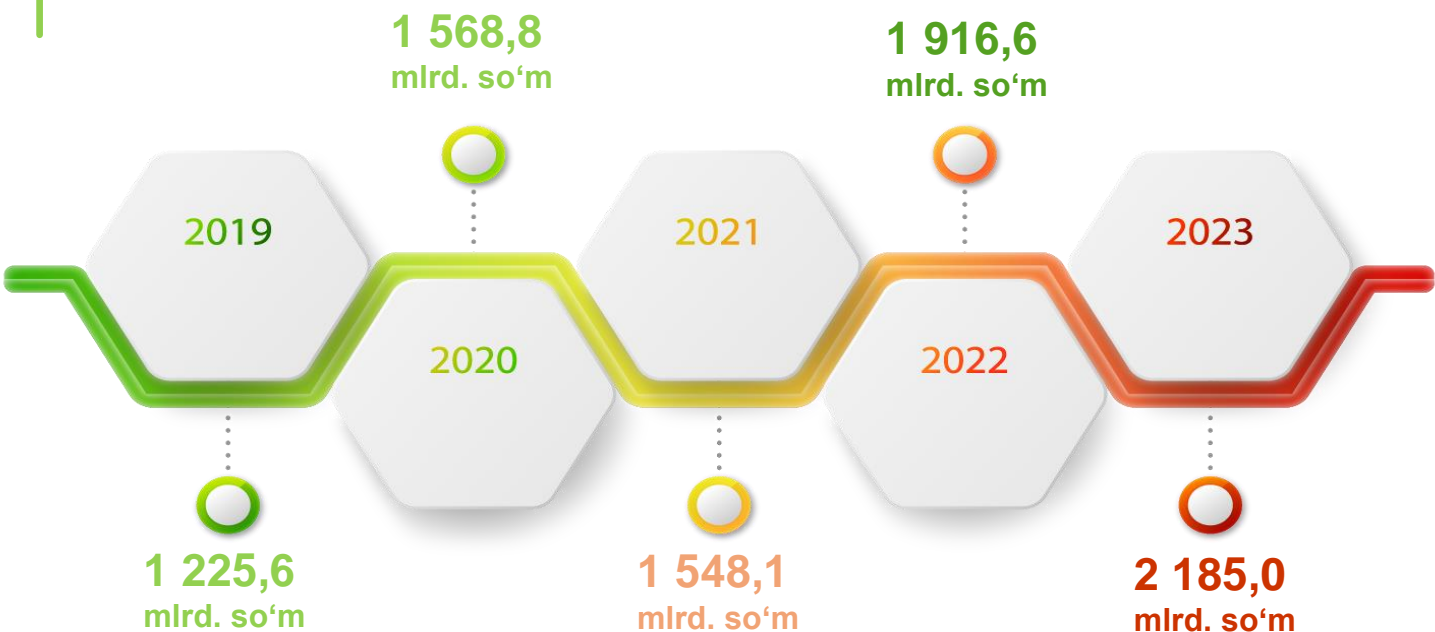
225

Ixtisoslashtirilgan qurilish ishlari

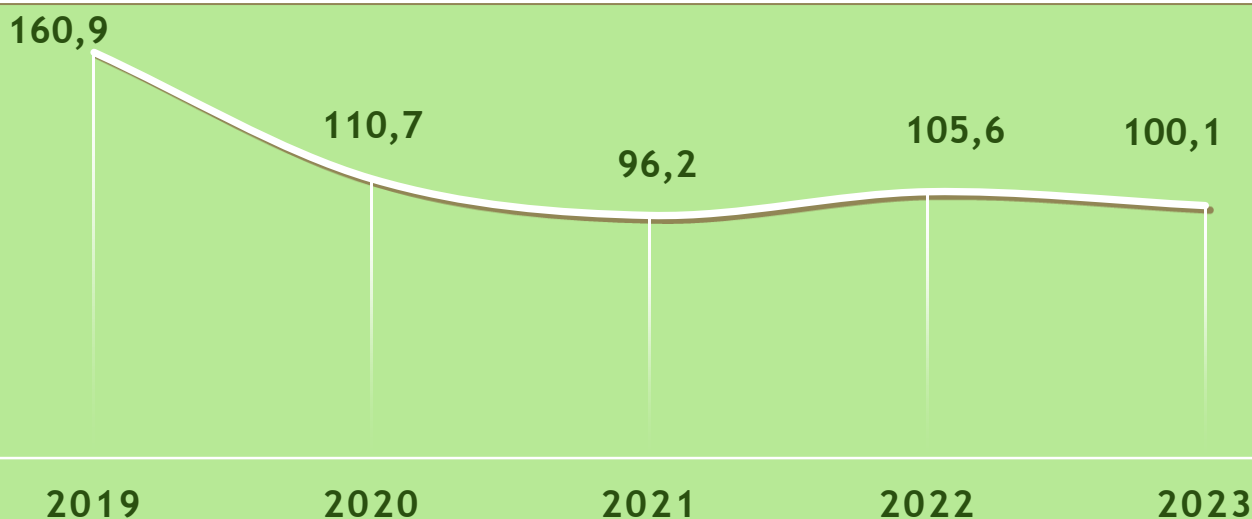
Shuningdek, Guliston shahrida 358 ta (viloyat bo'yicha ularning jami soniga nisbatan 33,6 %), Mirzaobod tumanida – 119 ta (11,2 %) qurilish korxonalarini mavjud bo'lib, qolgan hududlarga nisbatan kattaroq ko'rsatkichga ega.

Bajarilgan qurilish ishlari dinamikasi (yanvar-avgust uchun)

2023- yilning yanvar-avgust oylarida, Sirdaryo viloyatida jami 2185,0 mlrd. soʻmlik qurilish ishlari bajarilib, 2022- yilning mos davriga nisbatan 100,1 % ni tashkil etdi.

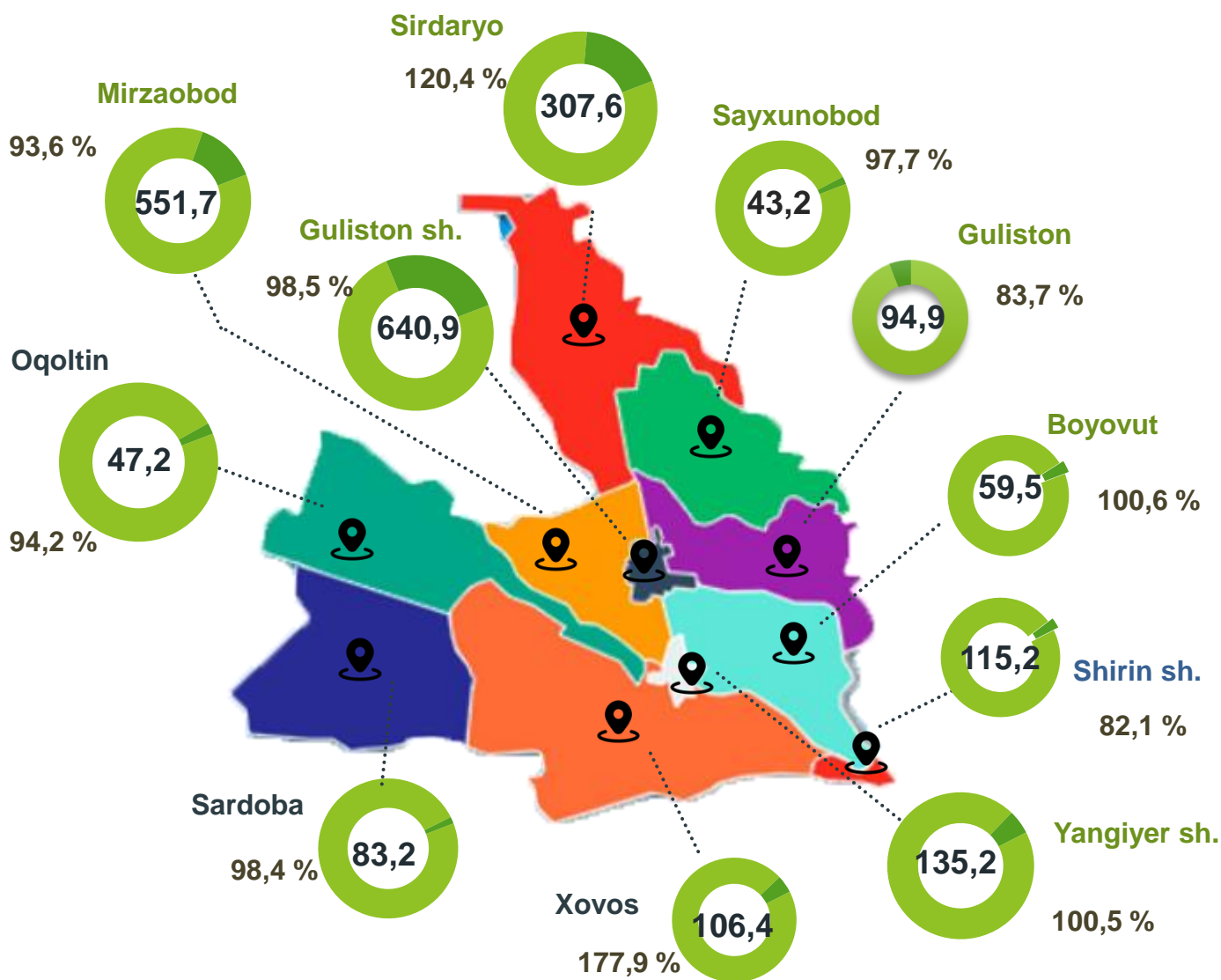


Maʼlumot uchun: qurilish faoliyati bu – oʻz kuchi bilan amalga oshirilgan qurilish ishlari, yangi qurilish, kapital va joriy taʼmirlash hajmlari va boshqalar natijasidir.



2023- yilning yanvar-avgust oylarida Sirdaryo viloyatida qurilish ishlari

Hududlarning hajmi va 2022- yilning mos davriga nisbati, mlrd. soʻm va foizda

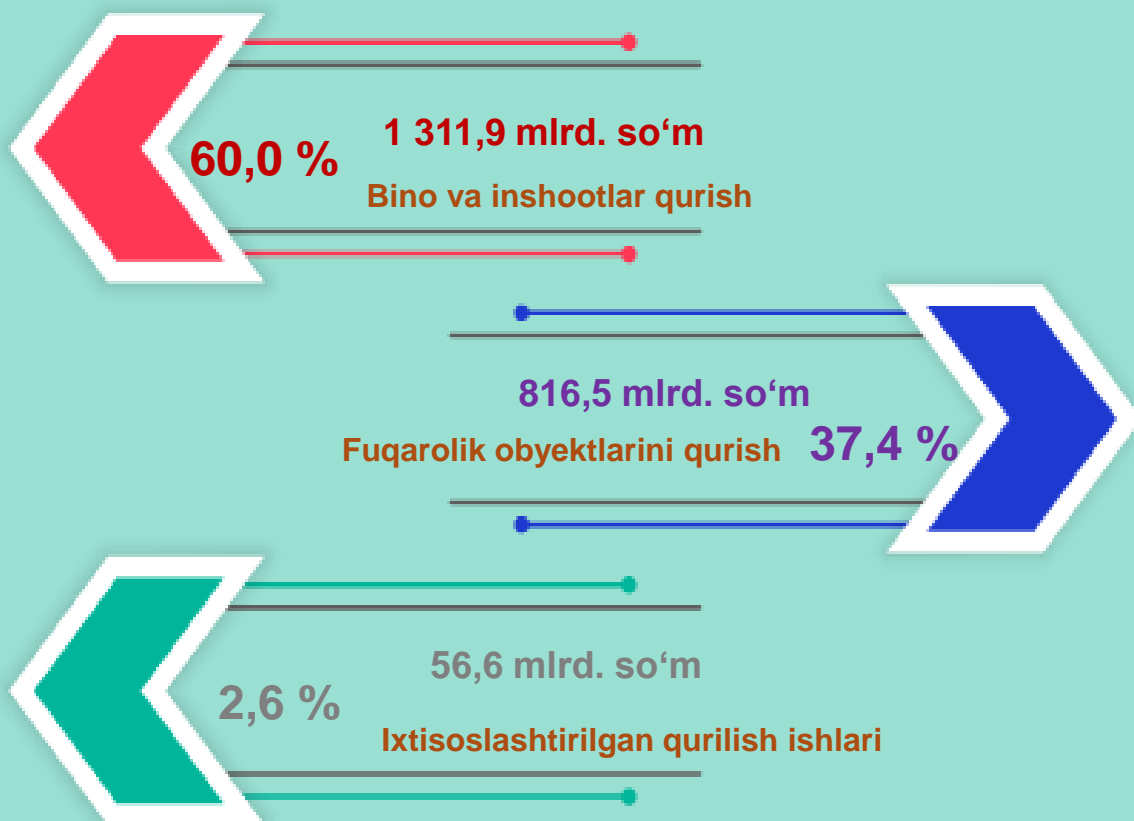


2023- yilning yanvar-avgust oylarida hududlar kesimida xususan, Guliston shahri (640,9 mlrd. soʻm), Mirzaobod tumani (551,7 mlrd. soʻm) va Sirdaryo tumanida (307,6 mlrd. soʻm) qurilish ishlarining yuqori hajmi qayd etildi.

2023- yilning yanvar-avgust oylarida iqtisodiy faoliyat turlari bo'yicha qurilish ishlari

2023-yilning yanvar-avgust oylarida Sirdaryo viloyatida bajarilgan qurilish ishlarining iqtisodiy faoliyat turlari bo'yicha taqsimlanishi quyidagicha:

- binolar va inshootlar qurish yo'nalishi 60,0 % ulushni tashkil etib, 2022- yilning mos davriga nisbatan 105,9 % ni tashkil etdi;
- fuqarolik obyektlarini qurish yo'nalishi 37,4 % ulushni tashkil etib, 2022- yilning mos davriga nisbatan 92,4 % ni tashkil etdi;
- ixtisoslashtirilgan qurilish ishlari yo'nalishi 2,6 % ulushni va 2022- yilning mos davriga nisbatan 96,3 % ni tashkil etdi.



Qurilish ishlari hajmiga yuridik va jismoniy shaxslar tomonidan qurilish pudrat shartnomalari asosida va xo'jalik usulida bajarilgan ishlar, shuningdek, sotish uchun mo'ljallangan obyektlar kiritiladi.

2023- yilning yanvar-avgust oylarida umumiy hajmdan yangi qurilish, rekonstruksiya, kengaytirish, texnik qayta qurollantirish ishlari ulushi

Bajarilgan qurilish ishlarining katta qismi yangi bino va inshootlarni qurishga tegishli. Jami qurilish ishlarining 78,7 % yoki 1 718,8 mlrd. soʻm qurilish ishlari aynan iqtisodiyotda yangi ishlab chiqarish quvvatlari, turar-joy va boshqa ijtimoiy obyektlarni yaratishga qaratilgan.

387,3
mlrd. soʻm

Yirik qurilish tashkilotlari boʻyicha yangi qurilish hisobidan 387,3 mlrd. soʻmlik ishlar bajarildi yoki jami yirik qurilish tashkilotlarining yangi qurilish ishlaridagi ulushi 22,5 % ni tashkil etdi.

22,5 %

1 241,2
mlrd. soʻm

Kichik korxonalar va mikrofirmalar boʻyicha yangi qurilish hisobidan 1 241,2 mlrd. soʻm yoki jami kichik korxonalar va mikrofirmalarning yangi qurilish ishlaridagi ulushi 72,2 % ni tashkil etdi.

72,2 %

90,3
mlrd. soʻm

Yangi qurilish ishlari hajmida norasmiy sektor hissasi 90,3 mlrd. soʻm yoki ularning jamiga nisbatan ulushi 5,3 % ni tashkil etdi.

5,3 %

Yillar kesimida yangi qurilishning hajmi va ulushi

928,9
mlrd. soʻm



60,0 %

62,5 %



1 197,8
mlrd. soʻm

1 718,8
mlrd. soʻm



78,7 %

2023- yilning yanvar-avgust oylarida umumiy hajmdan yangi qurilish ishlari ulushi

2023- yilning yanvar-avgust oylarida hududlar kesimida yangi qurilish ishlari bo'yicha yuqori hajm, Guliston shahri (452,2 mlrd. so'm), Mirzaobod tumani (445,0 mlrd. so'm), Sirdaryo tumani (282,8 mlrd. so'm) va Yangiyer shahrida (95,3 mlrd. so'm) qayd etildi.

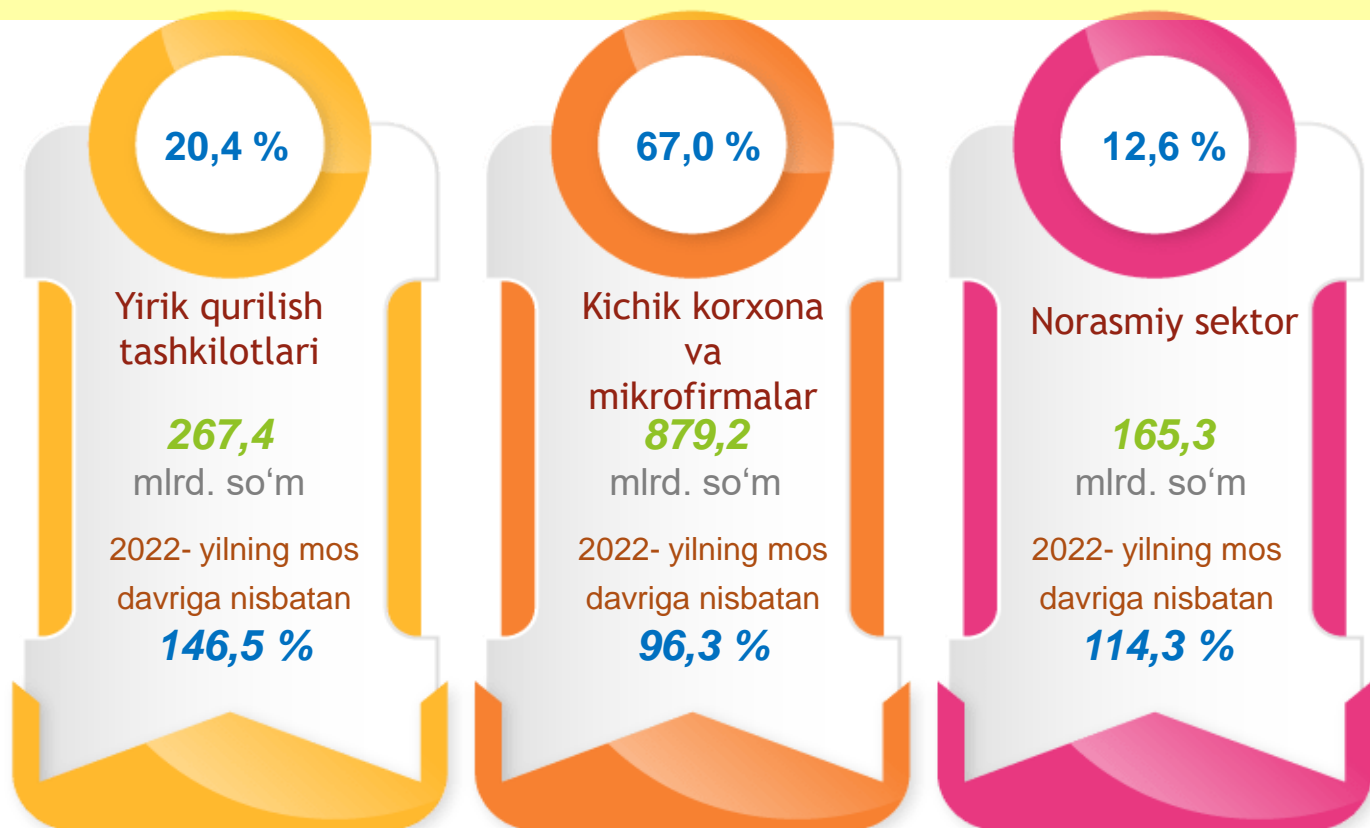
| | Yangi qurilish, rekonstruksiya, kengaytirish va texnik qayta qurollantirish | Ulushi jamiga nisbatan % da |
|----------------------------------|---|-----------------------------|
| Sirdaryo viloyat bo'yicha | 1718,8 | 100,0 |
| Guliston sh. | 452,2 | 26,3 |
| Shirin sh. | 90,8 | 5,3 |
| Yangiyer sh. | 95,3 | 5,5 |
| Boyovut | 42,5 | 2,5 |
| Guliston | 72,1 | 4,2 |
| Mirzaobod | 445,0 | 25,9 |
| Oqoltin | 38,5 | 2,2 |
| Sardoba | 75,1 | 4,4 |
| Sayxunobod | 36,2 | 2,1 |
| Sirdaryo | 282,8 | 16,5 |
| Xovos | 88,3 | 5,1 |



2023- yilning yanvar-avgust oylarida bino va inshootlar qurilishi asosiy ko'rsatkichlari

Korxonalar turlari bo'yicha

Jami bino va inshootlarni qurish – 1 311,9 mlrd. so'm



Amaldagi statistik kuzatuv shakllarida 2015- yilning 1- yanvaridan boshlab, "O'zbekiston Respublikasi iqtisodiy faoliyat turlari bo'yicha mahsulotlar (mahsulot, ish, xizmat) statistik tasniflagichi (MST)"ga muvofiq **"Qurilish" faoliyati bo'yicha "faoliyat turi bo'yicha o'z kuchi bilan amalga oshirilgan ishlar hajmi"** ko'rsatkichi qo'llaniladi..

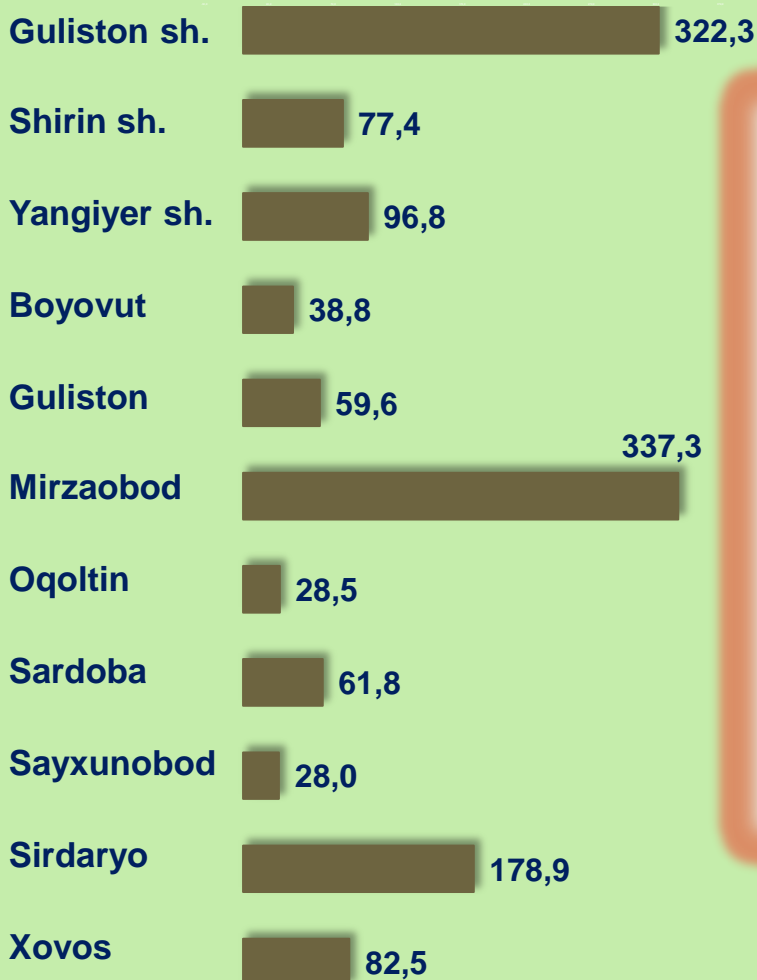
Bino va inshootlarni qurish bo'yicha qurilish ishlari tarkibida yirik qurilish tashkilotlari tomonidan bajarilgan qurilish ishlari ulushi 20,4 % ni tashkil etib, 2022- yilning mos davridagi ko'rsatkichga nisbatan 5,7 % punktga ko'paydi.

Ushbu faoliyat turida kichik korxonalar va mikrofirmalar hissasiga to'g'ri kelgan ulush 2022- yilning mos davriga nisbatan 6,7 % punktga kamayib, 67,0 % ni tashkil etdi.

Norasmiy sektorning ulushi esa 2022- yilning mos davriga nisbatan 1,0 % punktga ko'payib, 12,6 % ni tashkil etdi.

2023- yilning yanvar-avgust oylarida bino va inshootlar qurilishi

Hududlarning hajmi, *mlrd. soʻmda*



Maʼlumot uchun: Bino va inshootlarni qurish faoliyat turi boʻyicha bajarilgan qurilish ishlari-ning eng yuqori ulushi Mirzaobod tumani (hududda bajarilgan qurilish ishlari-ning 25,7 %), Guliston shahri (24,6 %) va Sirdaryo tumani (13,6 %) da kuzatildi.



Guliston sh.
322,3 mlrd. soʻm



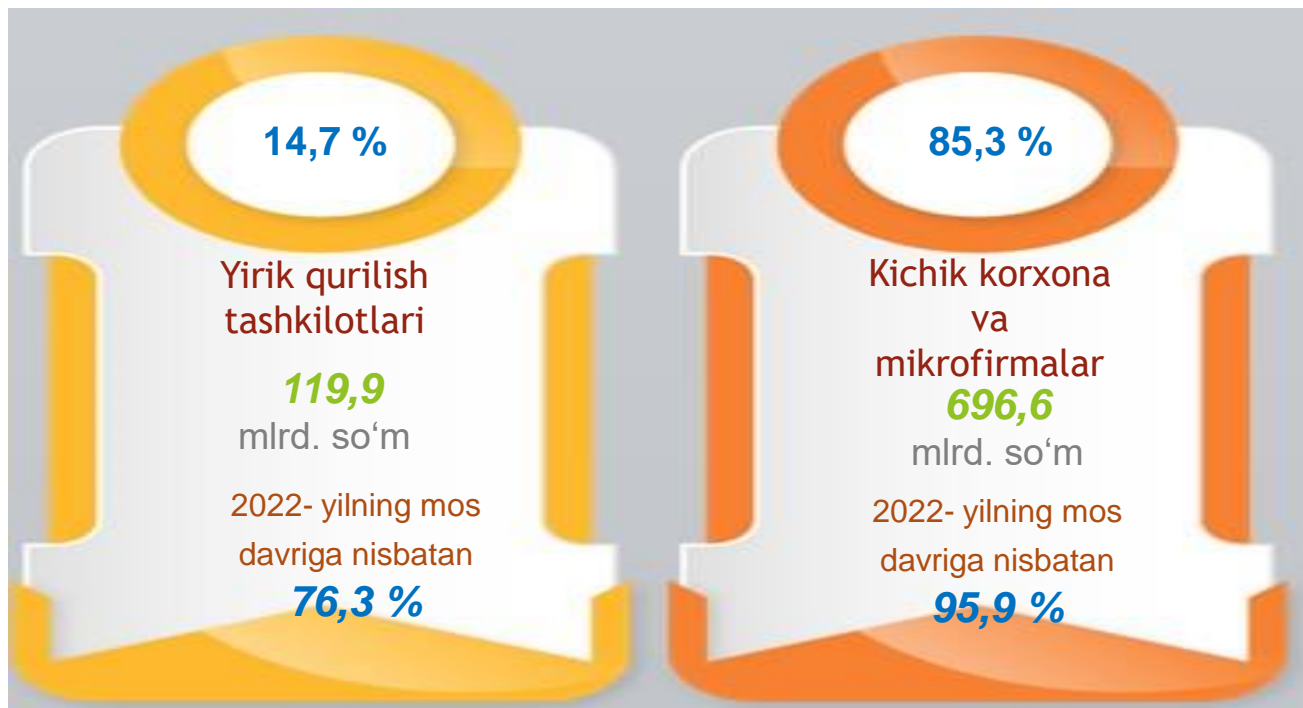
Sirdaryo tumani
178,9 mlrd. soʻm



Mirzaobod tumani
337,3 mlrd. soʻm

2023- yilning yanvar-avgust oylarida fuqarolik obyektlarini qurish asosiy ko'rsatkichlari *Korxonalar turlari bo'yicha*

Fuqarolik obyektlarini qurish, *mlrd. so'm*

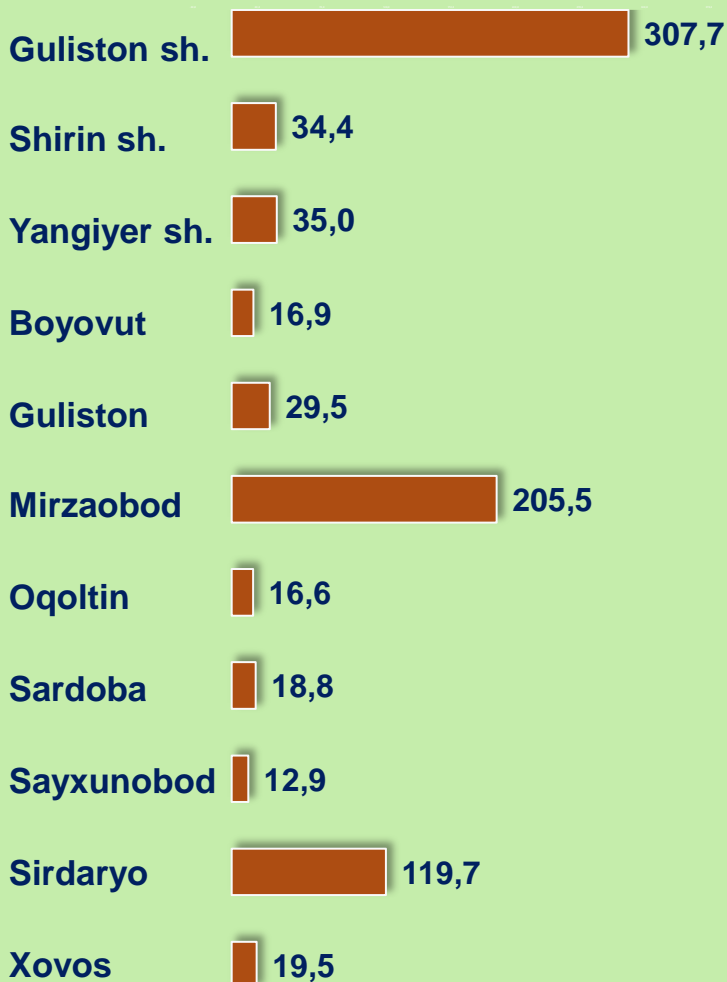


Fuqarolik obyektlari qurilishiga avtomobil yo'llari, ko'chalar, ko'priklar va tunnellar, temir yo'llar, aerodromlar, gavanlar va boshqa suv loyihalari, sug'orish tizimlari, sanoat inshootlari, truboprovodlar va elektr uzatish liniyalari, ochiq sport komplekslari kabi og'ir konstruksiyalarni qurish kiradi.

Fuqarolik obyektlarini qurish bo'yicha yirik qurilish tashkilotlari tomonidan bajarilgan qurilish ishlari hajmining ulushi 14,7 % ni tashkil etdi va 2022- yilning mos davriga nisbatan 3,1 % punktga kamaydi. Shuningdek, kichik korxonalar va mikrofirmalar ulushi mos ravishda 85,3 % ni tashkil etdi va 2022- yilning mos davriga nisbatan 3,1 % punktga ko'paydi.

2023- yilning yanvar-avgust oylarida fuqarolik obyektlarini qurish

Hududlarning hajmi, mlrd. soʻmda



Ma'lumot uchun: Fuqarolik obyektlarini qurish faoliyat turi bo'yicha bajarilgan qurilish ishlarining eng yuqori ulushi Guliston shahri (hududda bajarilgan qurilish ishlarining 37,7 %), Mirzaobod tumani (25,2 %) va Sirdaryo tumani (14,7 %) da kuzatildi.



2023- yilning yanvar-avgust oylarida ixtisoslashtirilgan qurilish ishlari asosiy ko'rsatkichlari

Korxonalar turlari bo'yicha

Ixtisoslashtirilgan qurilish ishlari, *mlrd. so'm*

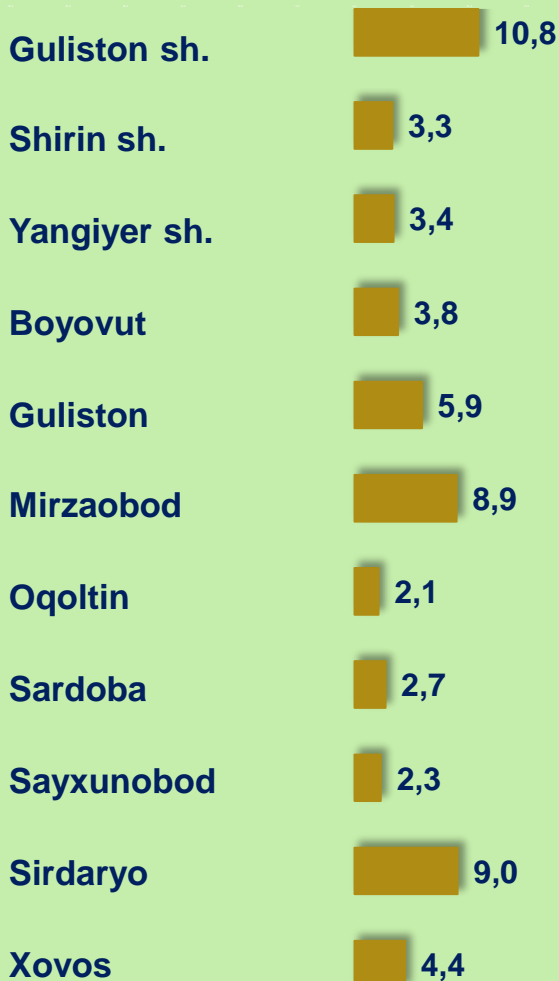


Ixtisoslashtirilgan qurilish ishlari sayqallash, suvoqchilik, bo'yoqchilik ishlari, pollar va devorlarni plitka bilan qoplash yoki parket, kovrolan, gulqog'ozlar bilan qoplash, shuningdek, pollarni siklyovkalash, duradgorlik ishlari, ovoz izolyatsiyalash ishlari, tashqi hududlarni tozalash kabi bezatishga aloqador ishlarni o'z ichiga oladi.

Ixtisoslashtirilgan qurilish ishlari tarkibida kichik korxonalar va mikrofirmalar hissasiga to'g'ri kelib, 2022- yilning mos davriga nisbatan 0,1 % punktga kamaydi.

2023- yilning yanvar-avgust oylarida ixtisoslashtirilgan qurilish ishlari

Hududlarning hajmi, *mlrd. so'mda*




Ma'lumot uchun:
Ixtisoslashtirilgan qurilish ishlari faoliyat turi bo'yicha bajarilgan qurilish ishlarining eng yuqori ulushi Guliston shahri (hududda bajarilgan qurilish ishlarining 19,1 %), Sirdaryo tumani (15,9 %) va Mirzaobod tumanida (15,7 %) kuzatildi.



Guliston sh.
10,8 mlrd. so'm



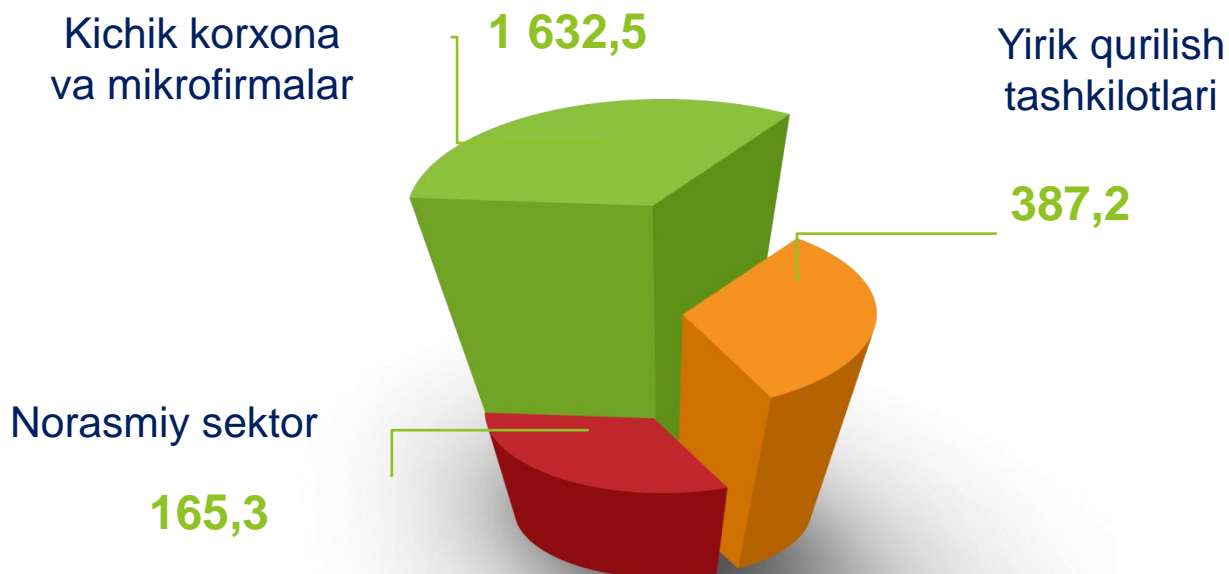
Sirdaryo tumani
9,0 mlrd. so'm



Mirzaobod tumani
8,9 mlrd. so'm

2023- yilning yanvar-avgust oylarida korxonalar turlari bo'yicha qurilish ishlarining asosiy ko'rsatkichlari

Qurilish ishlari hajmining tarkibi, mlrd. so'mda



Qurilish ishlari hajmi yirik qurilish tashkilotlari, kichik korxonalar va mikrofirmalar hamda norasmiy sektorlarda amalga oshirilgan ishlar tarkibi bo'yicha shakllanadi.

Jami hajmga nisbatan ulushi



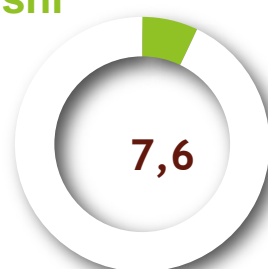
Yirik qurilish tashkilotlari

2022-yilning mos davri bilan solishtirganda –
114,0 %



Kichik korxonalar va mikrofirmalar

2022-yilning mos davri bilan solishtirganda –
96,2 %

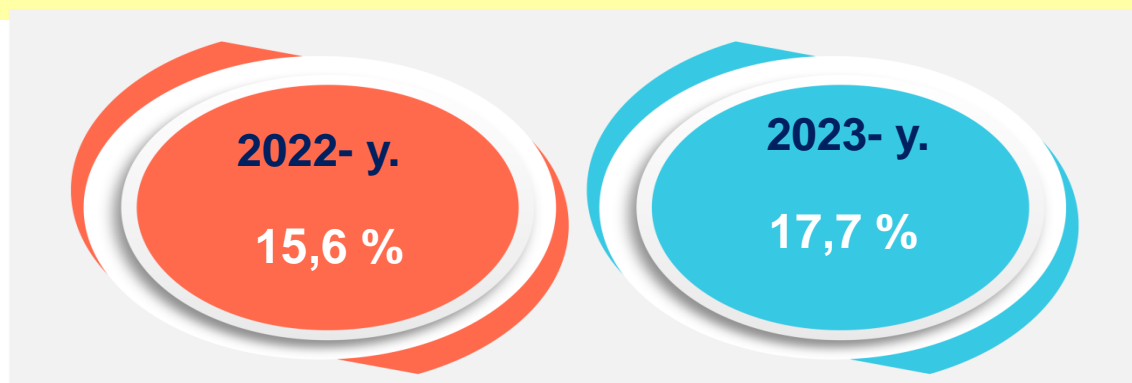


Norasmiy sektor

2022-yilning mos davri bilan solishtirganda –
114,4 %

Yirik qurilish tashkilotlari tomonidan 2023- yilning yanvar-avgust oylarida bajarilgan qurilish ishlarining asosiy ko'rsatkichlari

Yirik qurilish tashkilotlari, jamiga nisbatan ulushi



Yirik qurilish tashkilotlari tomonidan 2023- yilning yanvar-avgust oylarida bajarilgan qurilish ishlari hajmi 387,2 mlrd. so'mni tashkil etdi. Ko'rib chiqilayotgan davrda qurilish ishlari hajmi 2022- yilning mos davriga nisbatan 114,0 % ni va ularning umumiy hajmdagi ulushi 2,1 % ga ko'payib, 17,7 % ni tashkil etdi.

Xo'jalik usulida bajarilgan ishlar hajmi qurilish egasi tomonidan hisobot davrida qurilish ishlariga sarflangan xarajatlaridan kelib chiqib aniqlanadi.

Hajmi va oldingi yilning mos davriga nisbati, yillar bo'yicha

176,6
mlrd. so'm
2,4 m.



2021

298,4
mlrd. so'm
143,5 %



2022


387,2
mlrd. so'm
114,0 %



2023

Yirik qurilish tashkilotlari tomonidan 2023- yilning yanvar-avgust oylarida bajarilgan qurilish ishlari

Hududlarning hajmi, mlrd. soʻmda



Jamiga nisbatan ulushi



Sirdaryo tumani



Shirin shahri

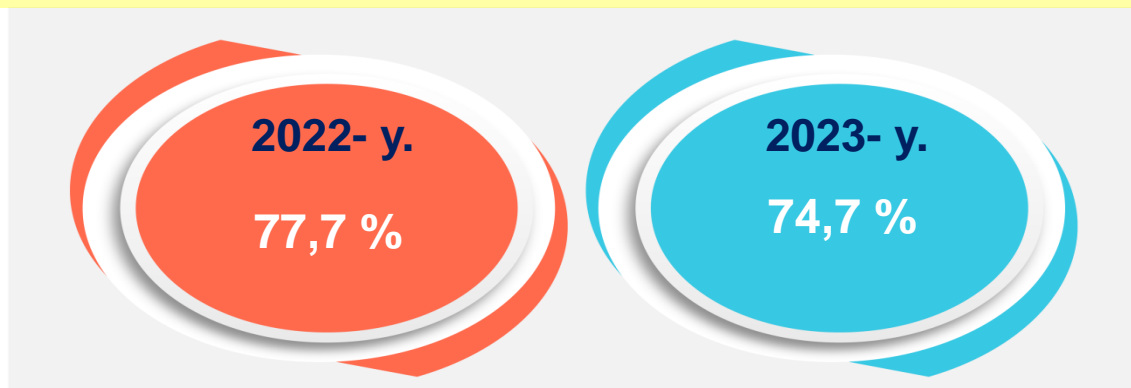


Mirzaobod tumani

Ma'lumot uchun: yirik qurilish tashkilotlari tomonidan bajarilgan qurilish ishlarining jami qurilish ishlari hajmidagi eng ko'p ulushi Sirdaryo tumanida (hududdagi jami qurilish ishlari hajmining 38,1 %), Shirin shahri (20,0 %) va Mirzaobod tumanida (20,9 %) qayd etildi.

Kichik korxonalar va mikrofirmalar tomonidan 2023- yilning yanvar-avgust oylarida bajarilgan qurilish ishlarining asosiy ko'rsatkichlari

Kichik korxonalar va mikrofirmalar, jamiga nisbatan ulushi



2023- yilning yanvar-avgust oylarida kichik korxonalar va mikrofirmalar tomonidan bajarilgan qurilish ishlari hissasiga jami qurilish ishlari hajmining 74,7 % to'g'ri kelib, 2022- yilning mos davriga nisbatan 3,0 % punktga kamaydi. Shuningdek, ular hissasiga to'g'ri kelgan qurilish ishlari hajmi 2022- yilning mos davriga nisbatan 96,2 % ni tashkil etgan holda 1 632,5 mlrd. so'm miqdorida qayd etildi.

Hajmi va oldingi yilning mos davriga nisbati, yillar bo'yicha

1 211,8

mlrd. so'm

87,5 %



2021

1 491,8

mlrd. so'm

104,6 %



2022

1 632,5

mlrd. so'm

96,2 %



2023

2023- yilning yanvar-avgust oylarida kichik korxonalar va mikrofirmalar tomonidan bajarilgan ishlar

Hududlarning hajmi, mlrd. so‘m



Jamiga nisbatan ulushi



Guliston shahri



Mirzaobod tumani



Yangiyer shahri

Ma'lumot uchun: ko'rib chiqilayotgan davrda kichik korxonalar va mikrofirmalar tomonidan bajarilgan qurilish ishlarining eng katta hajmi Guliston shahrida (610,7 mlrd. so‘m), Mirzaobod tumanida (459,4 mlrd. so‘m) va Yangiyer shahrida (124,8 mlrd. so‘m) qayd etildi.

2023- yilning yanvar-avgust oylarida qurilish ishlarining umumiy hajmida norasmiy sektor

Norasmiy sektor, jamiga nisbatan ulushi



Norasmiy sektorda qurilish ishlarining ulushi 7,6 % ni yoki 165,3 mlrd. soʻmni tashkil etib, 2022- yilning mos davriga nisbatan 114,4 % ni tashkil etdi. Shundan 81,7 mlrd. soʻmi yakka tartibdagi uy-joy qurilishiga toʻgʻri kelib, 2022- yilning mos davriga nisbatan 122,3 % ni, jismoniy shaxslar tomonidan noturar-joylar qurilishi 8,6 mlrd. soʻmni va 124,1 % ni, yakka tartibdagi turar-joylarni taʼmirlash ishlari 75,0 mlrd. soʻmni va 106,0 % ni tashkil etdi.

159,6
mlrd. soʻm
105,0 %




2021

126,4
mlrd. soʻm
71,0 %



2022


165,3
mlrd. soʻm
114,4 %



2023

2023- yilning yanvar-avgust oylarida qurilish ishlarining umumiy hajmidagi norasmiy sektor

Hududlarning hajmi, mlrd. soʻmda



45,8 mlrd. soʻm
Sirdaryo tumani



23,1 mlrd. soʻm
Guliston shahri

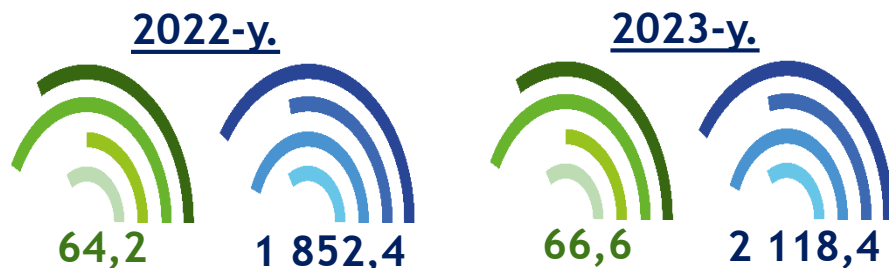


17,7 mlrd. soʻm
Xovos tumani

Maʼlumot uchun: koʻrib chiqilayotgan davrda norasmiy sektor tomonidan bajarilgan qurilish ishlarining eng katta hajmi Sirdaryo tumanida (45,8 mlrd. soʻm), Guliston shahrida (23,1 mlrd. soʻm) va Xovos tumanida (17,7 mlrd. soʻm) qayd etildi.

Mulkchilik shakli davlat va nodavlat bo'lgan tashkilotlar tomonidan bajarilgan qurilish ishlari

Yanvar-avgust oylaridagi **hajm, mlrd. so'mda**



■ Davlat mulkchiligi

■ Nodavlat mulkchilik

Davlat mulkchiligidagi tashkilotlar tomonidan jami 66,6 mlrd. so'm qurilish ishlari bajarildi. Nodavlat mulkchilikdagi tashkilotlar tomonidan esa 2 118,4 mlrd. so'm qurilish ishlari bajarildi. Ularning viloyatdagi ulushi mos ravishda 3,0 % va 97,0 % ni tashkil etdi.



Ma'lumot uchun: nodavlat mulk obyektlari tomonidan bajarilgan qurilish ishlari hajmida eng yuqori ulush Shirin shahrida (ushbu shahardagi qurilish ishlari umumiy hajmining 98,3 %), Mirzaobod tumanida (qurilish ishlari umumiy hajmining 98,2 %) va Guliston shahrida (ushbu shahardagi umumiy qurilish ishlarining 97,9 %) qayd etildi.

Qurilish ishlari USLUBIY TUSHUNTIRISHLAR

Qurilish ishlari – bino va inshootlarni barpo etish, qayta tiklash, kengaytirish, kapital va joriy ta'mirlash ishlari majmuasi sifatida qurilish ishlab chiqarishining natijasidir.

Qurilish ishlari qiymatiga qurilish uchastkalarining o'zlashtirish ishlari maydoni rejasini tuzish va tayyorlash, suv ta'minoti, issiqlik, kanalizatsiya, poydevorlarni o'rnatish, devorlarni ko'tarish, bino konstruksiyalarini montaj qilishning sanitar-texnika ishlari, boshqa pudrat ishlari (ishga tushirish va sozlash, gidroyuvish ishlari, yer qatlamini ochish, texnik-madaniy ishlar va boshqalar) kiritiladi.

Kapital qurilishga pudrat shartnomasi – bunda pudratchi shartnomada belgilangan ishlarni amalga oshirishi yoki xavf-xatarni o'ziga olgan holda obyektни qurish va shartnomada belgilangan muddatda topshirish majburiyatini oladi, buyurtmachi esa, pudratchiga qurilish maydonini ko'rsatadi yoki ish jabhasini ta'minlaydi, ularni qabul qiladi va to'lovlarni amalga oshiradi.

Qurilish tashkilotlariga – barcha umumiy qurilish va ixtisoslashtirilgan tashkilotlar, mexanizatsiya boshqarmalari, ishga tushirish va sozlash tashkilotlari, neft va gaz uchun qidiruv quduqlari qurilishi bilan bog'liq chuqur qidiruv burg'ulash ishlari va boshqa ishlarni amalga oshiruvchi, shuningdek, kapital qo'yilmalar hisobiga qurilayotgan neft va gaz uchun ekspluatatsiya quduqlari qurilishi bilan shug'ullanuvchi burg'ulash tashkilotlari kiritiladi.

**Sirdaryo viloyati Investitsiyalar va qurilish statistikasi bo'limi
Tel. 67 236-70-00 (2020)**