

2023- yilning yanvar-sentabr oylarida Sirdaryo viloyatida ishlab chiqarilgan yalpi hududiy mahsulot

YAHM hajmi,
mlrd. so'm

15 136,3

YAHM o'sish
sur'ati

105,4 %

YAHM deflyator
indeksi

113,7 %

Dastlabki ma'lumotlarga ko'ra, 2023- yilning yanvar-sentabrda Sirdaryo viloyati bo'yicha yalpi hududiy mahsulot (keyingi o'rinlarda – YAHM) hajmi joriy narxlarda 15 136,3 mlrd. so'mni tashkil etdi va 2022- yilning yanvar-sentabri bilan taqqoslaganda 5,4 % ga o'sdi.

YAHM deflyator indeksi 2022- yilning yanvar-sentabridagi narxlariga nisbatan 113,7 % ni tashkil qildi.

O'zbekiston Respublikasi bo'yicha YAIMning shakllanishida Sirdaryo viloyatining qo'shgan hissasi 2,0 % ga yetdi.



**2023- yilning yanvar-sentabr oylarida iqtisodiy faoliyat turlari bo'yicha
YAHM ishlab chiqarish hajmi va o'sish sur'atlari**

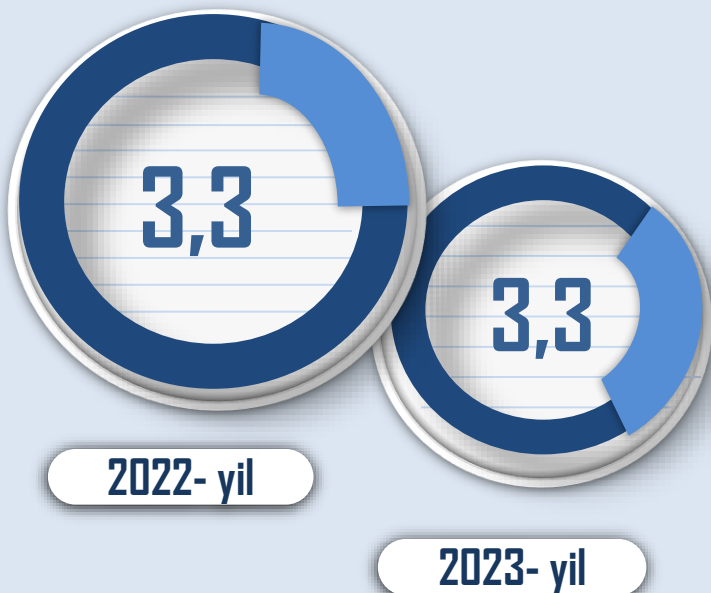
	<i>Mrd. so'm</i>		<i>O'sish sur'atlari, o'tgan yilning mos davriga nisbatan % da</i>
	<i>2022- yil</i>	<i>2023- yil</i>	
I. YAHM, jami	12 634,7	15 136,3	105,4
<i>shu jumladan:</i>			
tarmoqlarning yalpi qo'shilgan qiymati	12 195,0	14 786,4	105,3
mahsulotlarga sof soliqlar	439,7	349,9	108,3
II. Tarmoqlarning yalpi qo'shilgan qiymati	12 195,0	14 786,4	105,3
qishloq, o'rmon va baliqchilik xo'jaligi	4 764,3	5 707,9	106,7
sanoat (qurilishni qo'shgan holda)	3 984,9	5 042,9	105,4
sanoat	2 982,3	3 897,9	107,1
qurilish	1 002,6	1 145,0	100,3
xizmatlar	3 445,8	4 035,6	103,3
savdo, yashash va ovqatlanish bo'yicha xizmatlar	576,0	684,7	107,2
tashish va saqlash, axborot va aloqa	401,6	479,5	109,5
boshqa xizmat tarmoqlari	2 468,2	2 871,4	101,4



YALPI HUDUDIY MAHSULOTNI ISHLAB CHIQRARISH

Quyida keltirilgan infografikadan ko'rinib turganidek, aholi jon boshiga hisoblangan YAHM 16 760,4 ming so'mni tashkil etdi va bu ko'rsatkich o'tgan yilning shu davriga nisbatan o'sish sur'ati 103,3 % ni tashkil etdi.

2023- yilning yanvar-sentabr oylarida aholi jon boshiga hisoblangan YAHMning o'sish sur'atlari
(o'tgan yilning mos davriga nisbatan % hisobida)



2023- yilning yanvar-sentabr oylarida aholi jon boshiga hisoblangan YAHM hajmi
(ming so'mda)



Yanvar-sentabr oylarida iqtisodiy faoliyat turlari bo'yicha YAHM tarkibi (jamiga nisbatan % da)

	2022- yil	2023- yil
I. YAHM, jami	100,0	100,0
<i>shu jumladan:</i>		
tarmoqlarning yalpi qo'shilgan qiymati	96,5	97,7
mahsulotlarga sof soliqlar	3,5	2,3
II. Tarmoqlarning yalpi qo'shilgan qiymati	100,0	100,0
qishloq, o'rmon va baliqchilik xo'jaligi	39,1	38,6
sanoat (qurilishni qo'shgan holda)	32,7	34,1
sanoat	24,5	26,4
qurilish	8,2	7,7
xizmatlar	28,2	27,3
savdo, yashash va ovqatlanish bo'yicha xizmatlar	4,7	4,6
tashish va saqlash, axborot va aloqa	3,3	3,2
boshqa xizmat tarmoqlari	20,2	19,5

Yanvar-sentabr oylarida iqtisodiy faoliyat turlari bo'yicha YAHM tarkibi (jamiga nisbatan % da)

2022- yil



Qishloq, o'rmon va baliqchilik xo'jaligi 39,1%

Sanoat 24,5%

Qurilish 8,2%

Xizmatlar 28,2%

2023- yil



Qishloq, o'rmon va baliqchilik xo'jaligi 38,6%

Sanoat 26,4%

Qurilish 7,7%

Xizmatlar 27,3%

● Yalpi qo'shilgan qiymat

● Mahsulotlarga sof soliqlar

2023- yilning yanvar-sentabr oylarida hudud iqtisodiyotining barcha tarmoqlarida yaratilgan yalpi qo'shilgan qiymat (YAQQ) hajmi umumiy YAHMning 97,7 % ini, mahsulotlarga sof soliqlar esa 2,3 % ini tashkil etdi.

Hisobot davrida qishloq, o'rmon va baliqchilik xo'jaligining YAHMning tarmoqlar bo'yicha tarkibidagi ulushi 38,6 % ni, sanoat tarmog'i 26,4 % ni, qurilish 7,7 % ni va xizmatlar sohasi 27,3 % ni tashkil qildi.



2023- yilning yanvar-sentabr oylarida YAHM o'sishida tarmoqlarning hissasi (jamiga nisbatan % da)

YAHM



5,4

Qishloq, o'rmon
va baliqchilik
xo'jaligi



2,5

Sanoat



1,7

Xizmatlar



0,9

Mahsulotlarga
sof soliqlar




0,3

YAHM o'sishiga qishloq, o'rmon va baliqchilik xo'jaligi tarmog'i 2,5 f.p. (2022-yilning yanvar-sentabrda – 1,6 f.p.), sanoat tarmog'i – 1,7 f.p. (2022-yilning yanvar-sentabrda – 2,6 f.p.) va xizmat ko'rsatish sohasi – 0,9 f.p. (2022-yilning yanvar-sentabrda – 1,2 f.p.) ijobiy hissa qo'shdi.

Mahsulotlarga sof soliqlarning o'sishi hisobiga YAHM 0,3 f.p. (2022-yilning yanvar-sentabrda – 0,3 f.p.) ga ko'paydi.



Yanvar-sentabr oylarida YAHMning iqtisodiy faoliyat turlari bo'yicha mutlaq o'sish sur'atlari (o'tgan yilning mos davriga nisbatan % da)



2023- yilning yanvar-sentabrida YAHMning o'sishi hudud iqtisodiyotining asosiy tarmoqlaridagi ijobiy o'sish sur'atlari bilan bog'liqdir. O'sish sur'atlari qishloq, o'rmon va baliqchilik xo'jaligidar 106,7 % (YAHMning tarmoqlar bo'yicha tarkibidagi ulushi – 38,6 %), sanoatda – 107,1 % (26,4 %) qurilishda 100,3 % (7,7 %), xizmatlar sohasida – 103,3 % ni (27,3 %) tashkil etdi. Xizmatlar sohasi tarkibida o'sish sur'atlari savdo, yashash va ovqatlanish bo'yicha xizmatlarda 107,2 % (4,6 %), tashish va saqlash, axborot va aloqa 109,5 % (3,2 %), boshqa xizmat tarmoqlarida 101,4 % dan (19,5 %) iborat bo'ldi.



■ 2022- yil
■ 2023- yil

Yanvar-sentabr oylarida YAHMning iqtisodiy faoliyat turlari bo'yicha deflyator indeksi

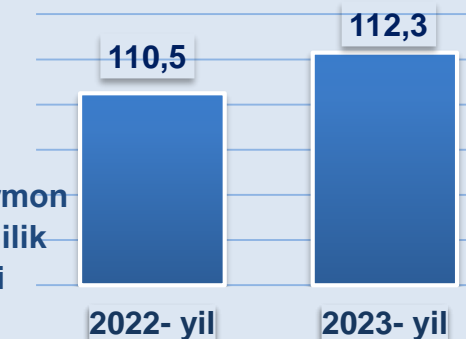
(o'tgan yilgning mos davriga nisbatan % da)



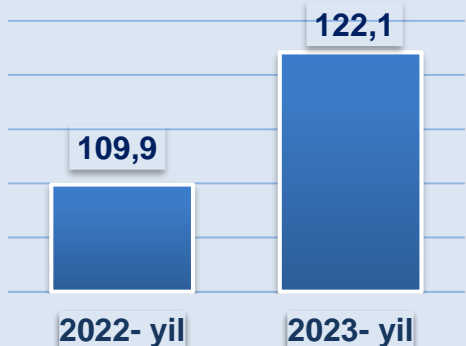
YAHM



Qishloq, o'rmon
va baliqchilik
xo'jaligi



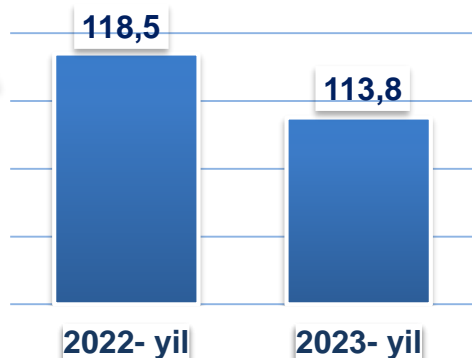
Sanoat



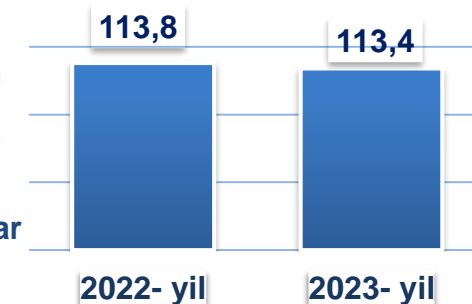
2023- yilning yanvar-sentabrida YAHM deflyatori indeksi 2022- yildagi narxlarga nisbatan 113,7 foizni tashkil etdi. YAHM deflyatori indeksining eng yuqori ko'rsatkichlari sanoatda – 122,1 % va qurilish sohasida – 113,8 % qayd etildi.



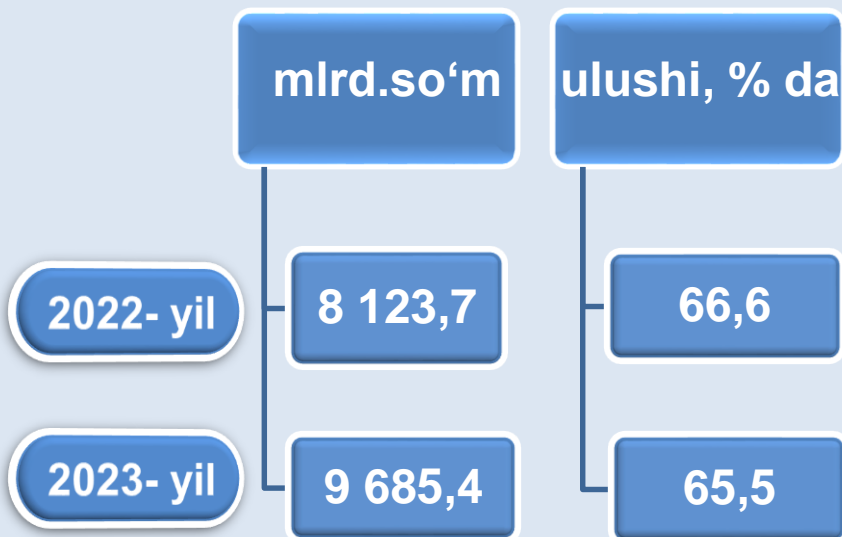
Qurilish



Xizmatlar



Yanvar-sentabr oylarida kichik biznesning hajmi va YAHMdagi ulushi (jamiga nisbatan %da)



2023- yilning yanvar-sentabr oylarida kichik tadbirkorlik 9 685,4 mlrd. so'mni tashkil etib (2022- yilning yanvar-sentabr oylarida – 8 123,7 mlrd. so'm), YAHMdagi ulushi 65,5 %ni tashkil qildi (2022- yilning yanvar-sentabr oylarida – 66,6 %).

Kichik tadbirkorlikning YAHMdagi ulushining o'tgan yilning mos davriga nisbatan pasayishi yirik korxonalar ulushining oshishi bilan bog'liq.

