

2023- yilning yanvar-iyun oylarida Sirdaryo viloyatida ishlab chiqarilgan yalpi hududiy mahsulot

YAHM hajmi,
mlrd. so'm

9 150,5

YAHM o'sish
sur'ati

104,9 %

YAHM deflyator
indeksi

115,7 %

Dastlabki ma'lumotlarga ko'ra, 2023-yilning yanvar-iyunida Sirdaryo viloyati bo'yicha yalpi hududiy mahsulot (keyingi o'rinlarda –YAHM) hajmi joriy narxlarda 9 150,5 mlrd. so'mni tashkil etdi va 2022- yilning yanvar-iyuni bilan taqqoslaganda 4,9 % ga o'sdi.

YAHM deflyator indeksi 2022- yilning yanvar-iyunidagi narxlariga nisbatan 115,7 % ni tashkil qildi.

O'zbekiston Respublikasi bo'yicha YAIMning shakllanishida Sirdaryo viloyatining qo'shgan hissasi 1,9 % ga yetdi.



**2022-2023- yillarning yanvar-iyun oylarida iqtisodiy faoliyat turlari
bo'yicha YAHM ishlab chiqarish hajmi va o'sish sur'atlari**

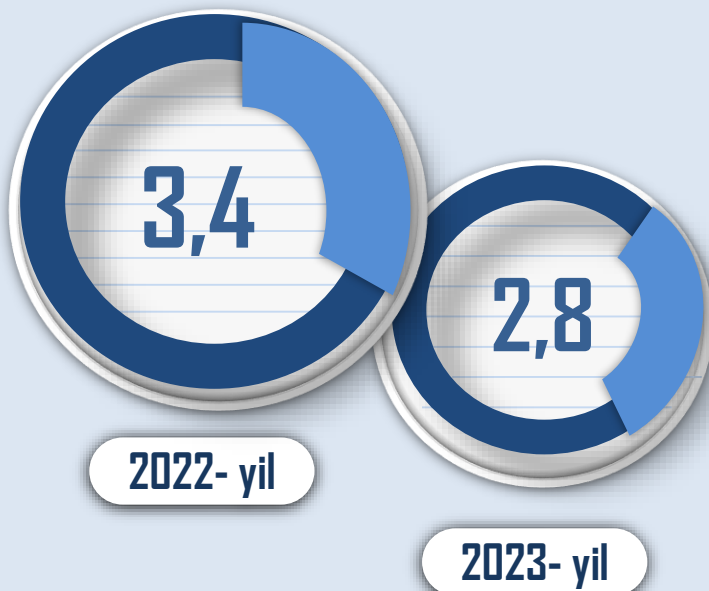
	<i>Mrd. so'm</i>		<i>O'sish sur'atlari, o'tgan yilning mos davriga nisbatan % da</i>
	<i>2022- yil</i>	<i>2023- yil</i>	
I. YAHM, jami	7 541,8	9 150,5	104,9
<i>shu jumladan:</i>			
tarmoqlarning yalpi qo'shilgan qiymati	7 256,5	8 917,1	104,8
mahsulotlarga sof soliqlar	285,3	233,4	106,3
II. Tarmoqlarning yalpi qo'shilgan qiymati	7 256,5	8 917,1	104,8
qishloq, o'rmon va baliqchilik xo'jaligi	2 397,8	2 813,5	105,3
sanoat (qurilishni qo'shgan holda)	2 574,1	3 392,1	105,3
sanoat	1 959,6	2 676,9	106,7
qurilish	614,5	715,2	100,9
xizmatlar	2 284,6	2 711,5	103,8
savdo, yashash va ovqatlanish bo'yicha xizmatlar	373,3	440,4	105,3
tashish va saqlash, axborot va aloqa	258,8	309,5	109,3
boshqa xizmat tarmoqlari	1 652,5	1 961,6	102,6



YALPI HUDUDIY MAHSULOTNI ISHLAB CHIQRARISH

Quyida keltirilgan infografikadan ko'rinib turganidek, aholi jon boshiga hisoblangan YAHM 10 159,4 ming so'mni tashkil etdi va bu ko'rsatkich o'tgan yilning shu davriga nisbatan 2,8 % ga yuqoridir.

2022-2023- yillarning yanvar-iyun oylarida aholi jon boshiga hisoblangan YAHMning o'sish sur'atlari
(o'tgan yilning mos davriga nisbatan % hisobida)



2022-2023- yillarning yanvar-iyun oylarida aholi jon boshiga hisoblangan YAHM hajmi
(ming so'mda)



**2022-2023- yillarning yanvar-iyun oylarida iqtisodiy faoliyat turlari
bo'yicha YAHM tarkibi (jamiga nisbatan % da)**

	2022- yil	2023- yil
I. YAHM, jami	100,0	100,0
<i>shu jumladan:</i>		
tarmoqlarning yalpi qo'shilgan qiymati	96,2	97,4
mahsulotlarga sof soliqlar	3,8	2,6
II. Tarmoqlarning yalpi qo'shilgan qiymati	100,0	100,0
qishloq, o'rmon va baliqchilik xo'jaligi	33,0	31,6
sanoat (qurilishni qo'shgan holda)	35,5	38,0
sanoat	27,0	30,0
qurilish	8,5	8,0
xizmatlar	31,5	30,4
savdo, yashash va ovqatlanish bo'yicha xizmatlar	5,1	4,9
tashish va saqlash, axborot va aloqa	3,6	3,5
boshqa xizmat tarmoqlari	22,8	22,0

2022-2023- yillarning yanvar-iyun oylarida iqtisodiy faoliyat turlari bo'yicha YAHM tarkibi (jamiga nisbatan % da)

2022- yil



Qishloq, o'rmon va
baliqchilik xo'jaligi

33,0 %

Sanoat

27,0 %

Qurilish

8,5 %

Xizmatlar

31,5 %

2023- yil



Qishloq, o'rmon va
baliqchilik xo'jaligi

31,6 %

Sanoat

30,0 %

Qurilish

8,0 %

Xizmatlar

30,4 %

2023- yilning yanvar-iyun oylarida hudud iqtisodiyotining barcha tarmoqlarida yaratilgan yalpi qo'shilgan qiymat (YAQQ) hajmi umumiy YAHMning 97,4 % ini, mahsulotlarga sof soliqlar esa 2,6 % ini tashkil etdi.

Hisobot davrida qishloq, o'rmon va baliqchilik xo'jaligining YAHMning tarmoqlar bo'yicha tarkibidagi ulushi 31,6 % ni, sanoat tarmog'i 30,0 % ni, qurilish 8,0 % ni va xizmatlar sohasi 30,4 % ni tashkil qildi.



● Yalpi qo'shilgan qiymat

● Mahsulotlarga sof soliqlar

2023- yilning yanvar-iyun oylarida YAHM o'sishida tarmoqlarning hissasi (jamiga nisbatan % da)

YAHM



4,9

Qishloq, o'rmon va
baliqchilik xo'jaligi



1,7

Sanoat



1,7

Qurilish



0,1

Xizmatlar



1,2

Mahsulotlarga
sof soliqlar



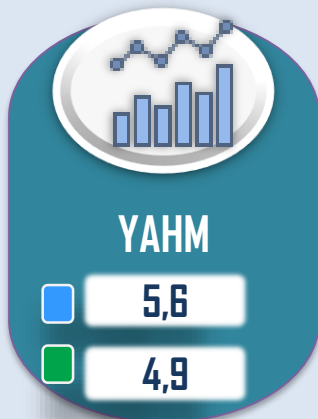
0,2

YAHM o'sishiga qishloq, o'rmon va baliqchilik xo'jaligi tarmog'i 1,7 f.p. (2022- yilning yanvar-iyunida – 1,0 f.p.), sanoat tarmog'i – 1,7 f.p. (2022- yilning yanvar-iyunida – 2,6 f.p.), qurilish tarmog'i – 0,1 f.p. (2022-yilning yanvar-iyunida – 0,6 f.p.) va xizmatlar sohasi – 1,2 f.p. (2022-yilning yanvar-iyunida – 1,0 f.p.) ijobiy hissa qo'shdi.

Mahsulotlarga sof soliqlarning o'sishi hisobiga YAHM 0,2 f.p. (2022- yilning yanvar-iyunida – 0,4 f.p.) ga ko'paydi.



2022-2023- yilning yanvar-iyun oylarida YAHMning iqtisodiy faoliyat turlari bo'yicha mutlaq o'sish sur'atlari (o'tgan yilning mos davriga nisbatan % da)



2023- yilning yanvar-iyunida YAHMning o'sishi hudud iqtisodiyotining asosiy tarmoqlaridagi ijobiy o'sish sur'atlari bilan bog'liqdir. O'sish sur'atlari qishloq, o'rmon va baliqchilik xo'jaligida 105,3 % (YAHMning tarmoqlar bo'yicha tarkibidagi ulushi – 31,6 %), sanoatda – 106,7 % (30,0 %), qurilishda – 100,9 % (8,0 %), xizmatlar sohasida – 103,8 % ni (30,4 %) tashkil etdi. Xizmatlar sohasi tarkibida o'sish sur'atlari savdo, yashash va ovqatlanish bo'yicha xizmatlarda 105,3 % (4,9 %), tashish va saqlash, axborot va aloqa 109,3 % (3,5 %), boshqa xizmat tarmoqlarida 102,6 % dan (22,0 %) iborat bo'ldi.



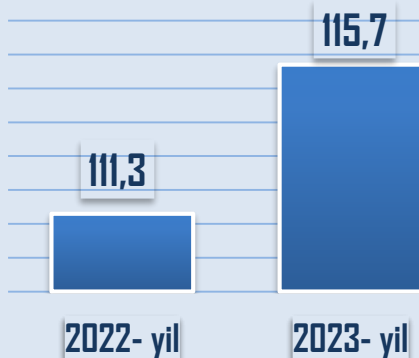
■ 2022- yil
■ 2023- yil

2022-2023- yillarning yanvar-iyun oylarida YAHMning iqtisodiy faoliyat turlari bo'yicha deflyator indeksi

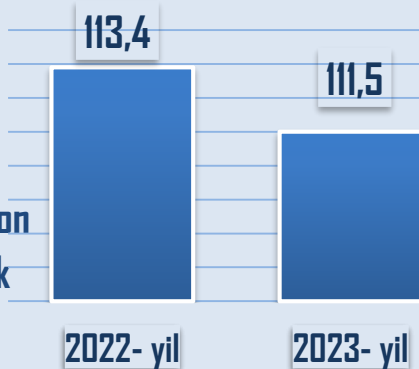
(o'tgan yilning mos davriga nisbatan % da)




YAHM



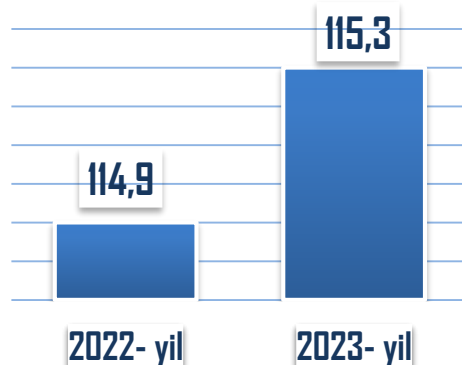
Qishloq, o'rmon
va baliqchilik
xo'jaligi



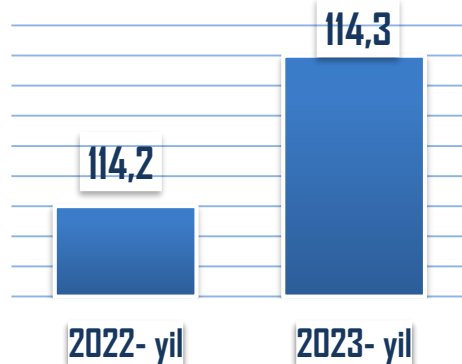
Sanoat



Qurilish



Xizmatlar



2023- yilning yanvar-iyunida YAHM deflyatori indeksi 2022- yilning mos davridagi narxlarga nisbatan 115,7 foizni tashkil etdi. YAHM deflyatori indeksining eng yuqori ko'rsatkichlari sanoat tarmog'ida– 128,1 % va qurilishda– 115,3 % qayd etildi.

2022-2023- yillarning yanvar-iyun oylarida kichik biznesning hajmi va YAHMdagi ulushi



2023- yilning yanvar-iyun oylarida kichik tadbirkorlik 5 465,5 mlrd. so'mni tashkil etib (2022- yilning yanvar-iyun oylarida – 4 571,3 mlrd. so'm). YAHMdagi ulushi 61,3 % ni tashkil qildi (2022- yilning yanvar-iyun oylarida – 63,0 %).

Kichik tadbirkorlikning YAHMdagi ulushining o'tgan yilning mos davriga nisbatan pasayishi yirik korxonalar ulushining oshishi bilan bog'liq.

