

2020- yil yanvar-oktabr oylarida Sirdaryo viloyatida xizmatlar sohasining rivojlanishi

Bugungi kunda mamlakatning iqtisodiy holatini baholashda xizmatlar sohasining ko'lamini, tarkibi va rivojlanish darajasi alohida o'rin tutadi.

Xizmatlar sohasining kengayishi va rivojlanishi, milliy daromadlarning oshishini ta'minlovchi hamda aholi uchun munosib turmush darajasini ta'minlashning hal qiluvchi omilidir. Xizmatlarning yuqori sifati va xilma-xilligi, xodimlarning mehnat samaradorligini oshiradi, iste'mol xarajatlarini kamaytiradi, vaqtni tejatishiga olib keladi hamda bo'sh vaqt samaradorligini oshiradi.

2020- yil yanvar-oktabr oylarida xizmatlar sohasining asosiy ko'rsatkichlari



Xizmatlar sohasi—bu korxonalar, tashkilotlar, shuningdek, jismoniy shaxslar tomonidan ko'rsatiladigan turli xil turdagi xizmatlar, ishlab chiqarishni o'z ichiga olgan umumlashtirilgan toifadir. Ushbu sohani ko'pincha rivojlangan zamonaviy infra tuzilma tufayli sanoatdan keyingi iqtisodiy tuzilma tarzida ko'riladi.

Xizmatlar sohasi ishlab chiqarish unumdorligi va samaradorligini oshirishga yordam beradigan turli xil faoliyat turlarini o'z ichiga oladi.

Mazkur soha xalqaro korporatsiyalar, banklar, aviakompaniyalar, kompyuter markazlari, telekommunikatsiyalar, sug'urta, yuridik va konsalting firmalari, davlat va nodavlat tashkilotlari, shuningdek, notijorat tashkilotlarini qamrab oladi.

**2020- yil 1- noyabr holatiga ko'ra,
xizmatlar sohasida faoliyat ko'rsatayotgan
korxonalar va tashkilotlar to'g'risida ma'lumot**
(fermer va dehqon xo'jaliklaridan tashqari)



Xizmatlar sohasida faoliyat ko'rsatayotgan korxonalar va tashkilotlar soni

9615
birlik

Ularning umumiy sonidagi ulushi

63,2 %

O'tgan yilning shu davriga nisbatan o'sish sur'atlari

121,6 %

2020- yil 1- noyabr holatiga ko'ra, xizmatlar sohasida faoliyat ko'rsatayotgan korxonalar va tashkilotlarning soni 9,6 mingtaga yetdi yoki ularning umumiy sonini 63,2 % ini tashkil etdi. 2019- yilning shu davriga nisbatan ularning o'sishi 21,6 % ga oshdi.

Ishlab chiqarilgan xizmatlarning asosiy ko'rsatkichlari

Dastlabki ma'lumotlarga ko'ra, 2020- yil yanvar-oktabr oylarida ko'rsatilgan bozor xizmatlari hajmi 2638,7 mlrd. so'mga yetdi. Uning nominal hajmi 395,4 mlrd. so'mga oshdi. O'tgan yilning shu davriga nisbatan o'sish sur'ati 107,6 % ni tashkil etdi.

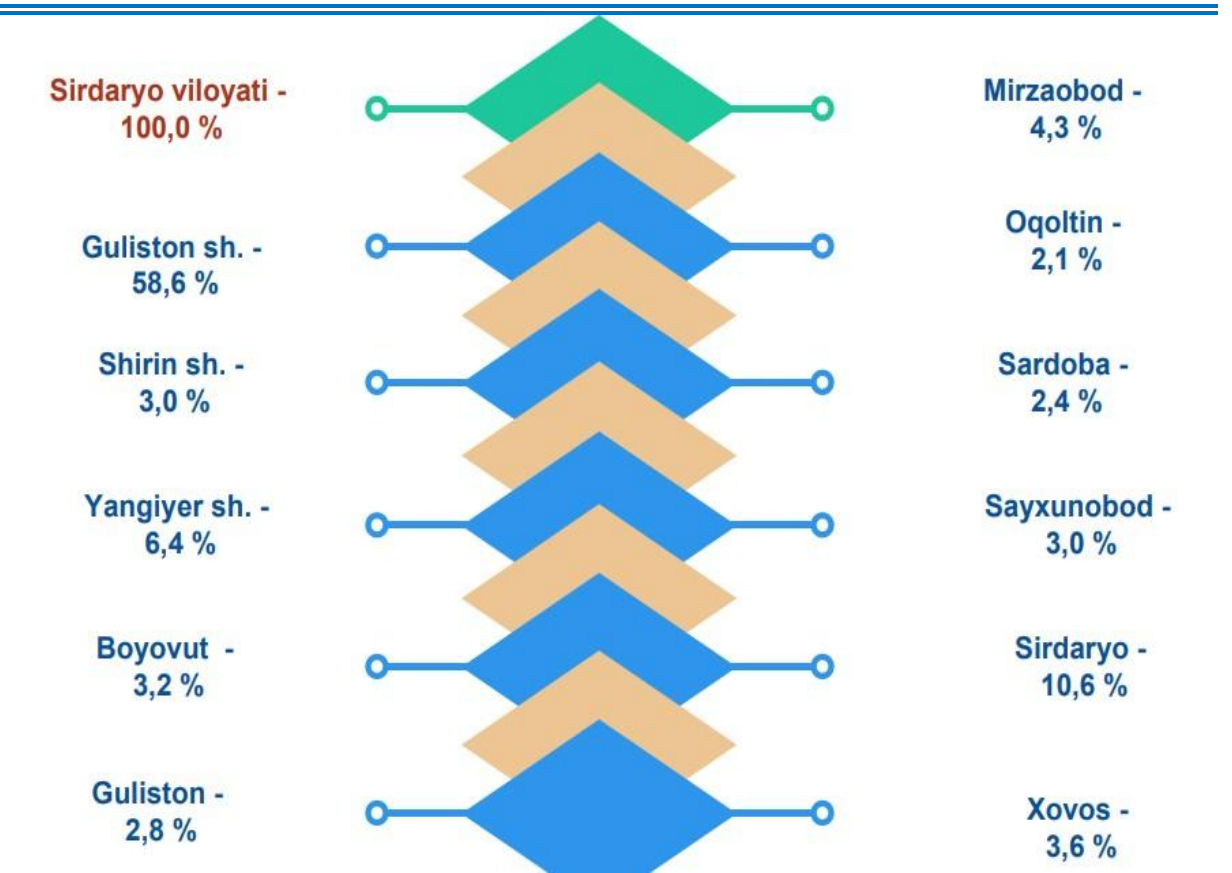


Xizmatlar—iste'molchilar (yuridik va jismoniy shaxslar) holatini o'zgartiruvchi yoki tovarlar, xizmatlar va moliyaviy aktivlar bilan ayirboshlashiga ko'maklashadigan ishlab chiqarish faoliyatining natijasi hisoblanadi.

Ta'kidlash joizki, jismoniy va yuridik shaxslarning xizmatlarga bo'lgan ehtiyojlarini qondirish uchun, xizmatlar sohasini hududlarda muvaffaqiyatli faoliyat ko'rsatishini ta'minlamasdan turib, viloyat iqtisodiyotining yirik tarmog'i sifatida xizmatlar sohasini jadal rivojlantirib bo'lmaydi.

Xizmatlarning umumiy hajmida Guliston shahrining ulushi eng ahamiyatli bo'lib, 58,6 % ni tashkil etadi. Bu aholining real daromadlari boshqa tumanlardan ko'ra yuqoriroq ekanligi bilan izohlanadi.

**Tuman va shaharlar kesimida ko'rsatilgan
bozor xizmatlari tarkibi, % da
(2020- yil yanvar-oktabr oylarida)**



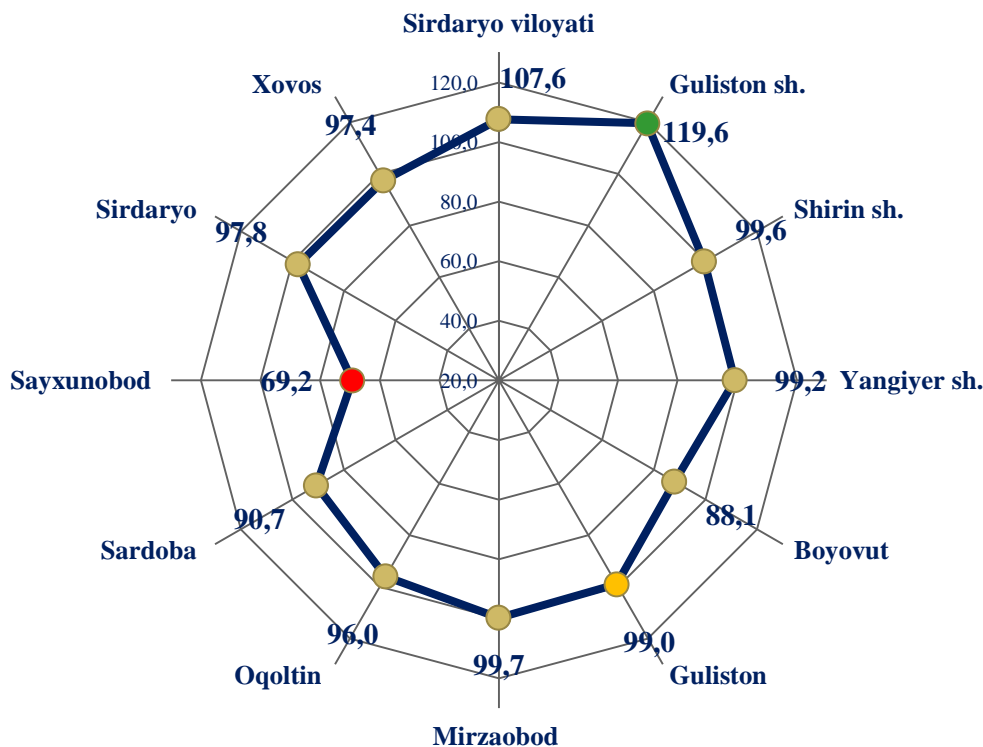
Eng katta ulush Guliston (58,6 %), Yangiyer (6,4 %) shaharlari, Sirdaryo (10,6 %) va Mirzaobod (4,3 %) tumanlarida qayd etildi.

Xizmatlar sohasining nisbatan past ko'rsatkichlari Shirin (3,0 %) shahri, Guliston (2,8 %), Sardoba (2,4 %), Oqoltin (2,1 %) tumanlarida kuzatildi.

Ma'lumot uchun: 2019- yil yanvar-oktabr oylarida ko'rsatilgan bozor xizmatlari umumiy hajmida Guliston shahrining ulushi 52,7 % ni tashkil etgan.

Oqoltin tumanining ulushi esa eng past – 2,3 % ni ko'rsatgan.

Tuman va shaharlar kesimida ko'rsatilgan bozor xizmatlarining o'sish sur'atlari, o'tgan yilga nisbatan, % da (2020- yil yanvar-oktabr oylarida)



Ushbu davrda yuqori o'sish sur'atlari Guliston (119,6 %), Shirin (99,6 %) shaharlari, Mirzaobod (99,7 %) va Guliston (99,0 %) tumanlarida qayd etildi.

Nisbatan past o'sish sur'atlari Sayxunobod (69,2 %), Boyovut (88,1 %), Sardoba (90,7 %) va Oqoltin (96,0 %) tumanlarida kuzatildi.

Zamonaviy O'zbekistonning ijtimoiy-iqtisodiy rivojlanish istiqbollari, milliy va mahalliy manfaatlarini hisobga olgan holda, viloyatning har bir iqtisodiy tumani va shaharlarining barcha resurslaridan oqilona foydalanishga bog'liqdir.

Ko'rilayotgan davrda resurslardan samarali foydalanish natijasida hududlar bo'yicha Guliston shahri ko'rsatilgan bozor xizmatlarining

Dashtlabki ma'lumotlar

umumiy hajmini o'sishiga ta'sir ko'rsatdi. O'tgan yilning shu davriga nisbatan ushbu hududda ko'rsatilgan bozor xizmatlari hajmi 364,1 mlrd. so'mga oshdi va 1547,1 mlrd. so'mga yetdi.

**Tuman va shaharlar bo'yicha ko'rsatilgan
xizmatlarning asosiy ko'rsatkichlari
(2020- yil yanvar-oktabr oylarida)**

	Hajmi, mlrd. so'm	O'tgan yilga nisbatan o'sish sur'ati, % da	Aholi jon boshiga ko'rsatilgan bozor xizmatlari hajmi, ming so'm
Sirdaryo viloyati	2638,7	107,6	3098,5
<i>shaharlar:</i>			
Guliston sh.	1547,1	119,6	17000,8
Shirin sh.	78,0	99,6	4151,4
Yangiyer sh.	168,5	99,2	3873,5
<i>tumanlar:</i>			
Boyovut	84,2	88,1	646,6
Guliston	75,2	99,0	1029,5
Mirzaobod	114,5	99,7	1550,1
Oqoltin	54,9	96,0	1049,8
Sardoba	63,8	90,7	962,4
Sayxunobod	80,0	69,2	1029,7
Sirdaryo	278,7	97,8	2161,8
Xovos	93,8	97,4	976,7

Dashtlabki ma'lumotlar

Shu bilan birga, nisbatan yuqori ko'rsatkichlar Sirdaryo (278,7 mlrd. so'm), Mirzaobod (114,5 mlrd. so'm), Xovos (93,8 mlrd. so'm) tumanlari va Yangiyer (168,5 mlrd. so'm) shahrida qayd etildi.

Ma'lumki, xizmatlar sohasining rivojlanish darajasi aholining hududiy va ijtimoiy harakatchanligini, yangi xo'jalik hududlarini o'zlashtirish, ishlab chiqarish samaradorligini va moddiy mahsulotlar iste'molini oshirishni ta'minlaydi.

Innovatsion texnologiyalarni joriy etish va an'anaviy xizmatlarni rivojlantirish bo'yicha aniq maqsadli kompleks chora-tadbirlarni amalga oshirish, ishlab chiqarilgan bozor xizmatlari hajmini oshishiga olib keladi.

Ko'rsatilgan bozor xizmatlari jami hajmining o'sishidagi asosiy omil moliyaviy xizmatlar 811,0 mlrd. so'mni (ko'rsatilgan xizmatlar jami hajmiga nisbatan ulushi 30,7 %), savdo xizmatlari 693,3 mlrd. so'mni (jami hajmiga nisbatan ulushi 26,3 %), transport xizmatlari 424,2 mlrd. so'mni (jami hajmiga nisbatan ulushi 16,1 %), aloqa va axborotlashtirish xizmatlari 148,7 mlrd. so'mni (jami hajmiga nisbatan ulushi 5,6 %), ta'lim sohasidagi xizmatlar 99,6 mlrd. so'mni (jami hajmiga nisbatan ulushi 3,8 %) tashkil etdi.

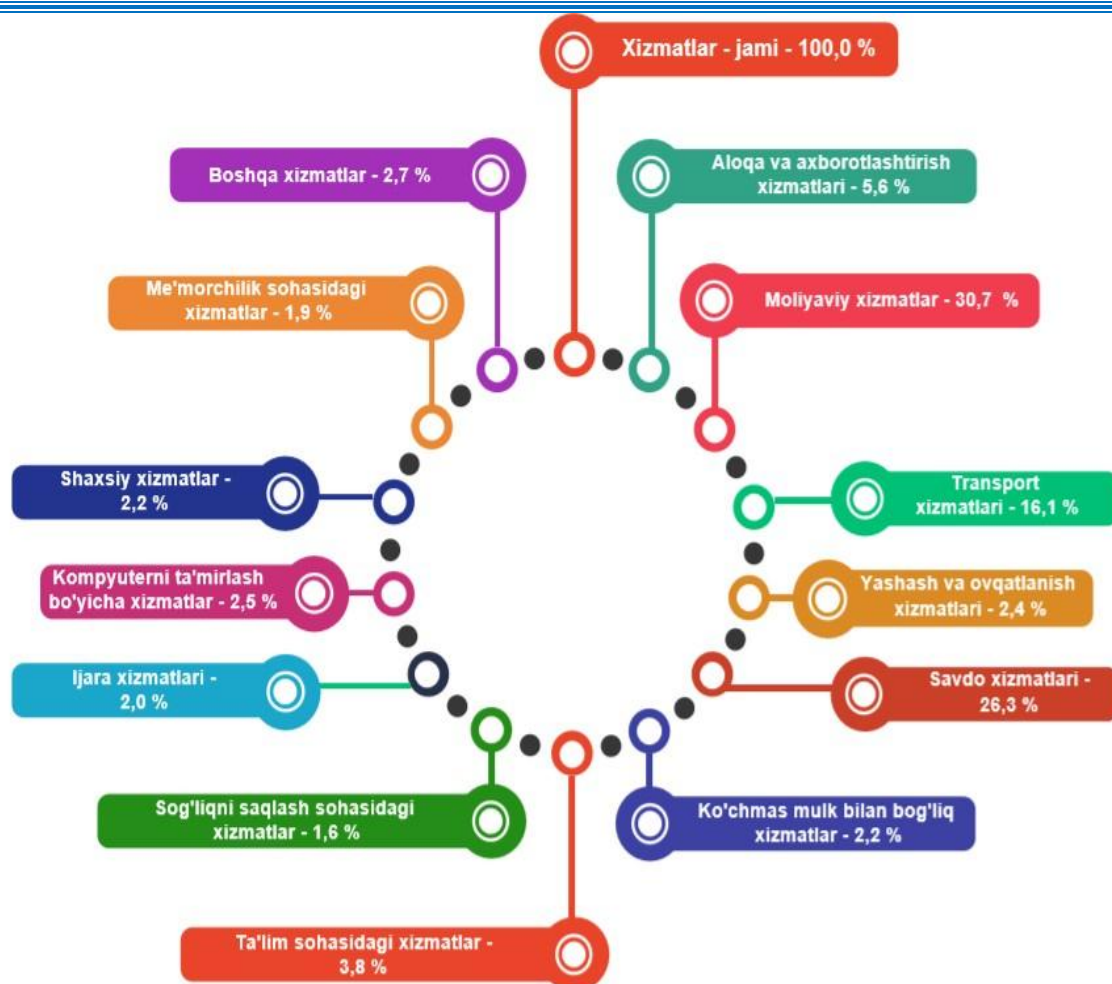
Mamlakatimizda amalga oshirilayotgan bozor munosabatlari, shuningdek, ijtimoiy-iqtisodiy islohotlarning rivojlanishi sharoitida xizmatlar sohasida sezilarli o'zgarishlar ro'y bermoqda.

Dastlabki ma'lumotlar

**Iqtisodiy faoliyat turlari bo'yicha ishlab chiqarilgan
xizmatlarning asosiy ko'rsatkichlari**
(2020- yil yanvar-oktabr oylarida)

	Hajmi, mlrd. so'm	O'tgan yilga nisbatan o'sish sur'ati, % da
Xizmatlar - jami	2638,7	107,6
<i>shu jumladan:</i>		
Aloqa va axborotlashtirish xizmatlari	148,7	113,5
Moliyaviy xizmatlar	811,0	149,7
Transport xizmatlari	424,2	101,0
<i>shu jumladan: avtotransport xizmatlari</i>		
	401,7	101,9
Yashash va ovqatlanish xizmatlari	64,4	89,3
Savdo xizmatlari	693,3	91,4
Ko'chmas mulk bilan bog'liq xizmatlar	58,4	93,8
Ta'lim sohasidagi xizmatlar	99,6	84,0
Sog'liqni saqlash sohasidagi xizmatlar	42,1	98,9
Ijara xizmatlari	52,5	99,6
Kompyuter va maishiy tovarlarni ta'mirlash bo'yicha xizmatlar	65,2	96,9
Shaxsiy xizmatlar	57,4	90,5
Me'morchilik, muhandislik izlanishlari, texnik sinovlar va tahlil sohasidagi xizmatlar	51,3	92,3
Boshqa xizmatlar	70,6	83,9

Iqtisodiy faoliyat turlari bo'yicha ko'rsatilgan bozor xizmatlarining jamiga nisbatan ulushi, % da (2020- yil yanvar-oktabr oylarida)



Eng yuqori ulush moliyaviy xizmatlar (30,7 %), savdo xizmatlari (26,3 %), transport xizmatlari (16,1 %), shuningdek, aloqa va axborotlashtirish xizmatlarida (5,6 %) qayd etildi.

Nisbatan yuqori bo'lmagan ulush sog'liqni saqlash sohasidagi xizmatlar (1,6 %), ijara xizmatlari (2,0 %), me'morchilik, muhandislik izlanishlari, texnik sinovlar va tahlil sohasidagi xizmatlar (1,9 %) va shaxsiy xizmatlarda (2,2 %) kuzatildi.

Dastlabki ma'lumotlar

Har bir mamlakatning iqtisodiy hayotida muhim o'rin tutuvchi savdo sohasi ishlab chiqarish va iste'mol o'rtasidagi aloqani ta'minlaydi, shuningdek, tovarlarni ishlab chiqarish hajmi va tarkibiga, ularning turlarini yaxshilanishiga va sifatini oshishiga sezilarli ta'sir ko'rsatadi.

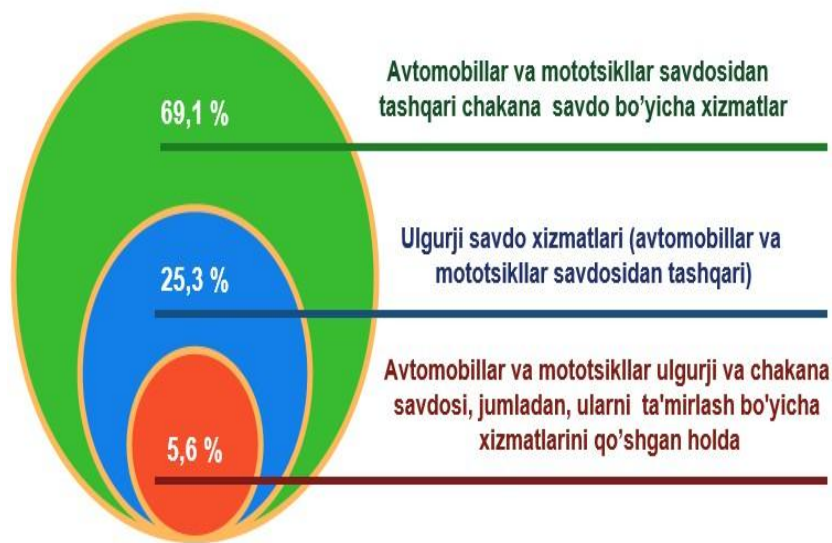
Savdo – bu tovarlarning aylanishini, ularning ishlab chiqarish sohasidan iste'mol sohasiga o'tishini ta'minlaydigan iqtisodiy sohadir. Ma'lum bir davlat ichida savdo tovarlarini zarur iste'molchiga yetkazib berish vazifasini bajaradi. U ulgurji va chakana savdogo bo'linadi.

2020- yil yanvar-oktabr oylarida ko'rsatilgan bozor xizmatlari umumiy hajmidagi savdo xizmatlarining ulushi 26,3 % ni tashkil etib, bu 693,3 mlrd. so'mga teng bo'ldi.

Savdo xizmatlari tarkibi, % da
(2020- yil yanvar-oktabr oylarida)

Joriy davrda chakana savdo xizmatlari ulushi umumiy savdo xizmatlari hajmining qariyb to'rt dan uch qismiga aniqrog'i 69,1 % ga to'g'ri keladi.

Ulgurji savdo xizmatlarining ulushi (avtomobillar va mototsikllar savdosidan tashqari) 25,3 % ga yetdi.



Dastlabki ma'lumotlar

Avtomobillar va mototsikllarning ulgurji va chakana savdosi bo'yicha xizmatlar, jumladan, avtomobillar va mototsikllarni ta'mirlash bo'yicha xizmatlarni qo'shgan holda, savdo xizmatlarining umumiy hajmidagi ulushi 5,6 % ni tashkil etdi.

Moliyaviy xizmatlar – bu xizmatlarga banklarning moliyaviy vositachilik xizmatlari (moliyaviy lizing, kredit berish), shu jumladan, masofaviy bank xizmatlari (Internet-banking, mobil-banking), investitsiya fondlari va boshqa moliyaviy tashkilotlarning moliyaviy vositachiligi, moliya bozorlari (fond va valyuta birjalari) faoliyatining yordamchi moliyaviy vositachilik xizmatlari va boshqa moliyaviy xizmatlar kiradi.

Moliyaviy xizmatlar (2020- yil yanvar-oktabr oylarida)

2020- yil yanvar-oktabr oylarida moliyaviy xizmatlar hajmi 811,0 mlrd. so'mga teng bo'lib, o'tgan yilning mos davriga nisbatan 293,2 mlrd. so'mga oshdi. Moliyaviy xizmatlarning o'sishi 49,7 % ni tashkil etdi.



Dastlabki ma'lumotlar

Zamonaviy bank xizmatlarini taqdim etish uchun shart-sharoitlar yaratishda, innovatsion bank texnologiyalarining joriy etilishi orqali chakana xizmatlarni ko'rsatishga ixtisoslashgan "raqamli" banklar va ularning bo'linmalari faoliyatini tashkil etish, masofadan turib bank xizmatlarini takomillashtirish va to'lov tizimini yanada rivojlantirish, moliyaviy xizmatlarning jadal rivojlanishiga xizmat qilmoqda.

Moliyaviy xizmatlar tarkibi, % da *(2020- yil yanvar-oktabr oylarida)*

Moliyaviy xizmatlar umumiy hajmida sug'urta va nafaqa ta'minoti bo'yicha xizmatlardan tashqari moliyaviy xizmatlarning ulushi 93,8 % ni tashkil etadi. Joriy davrda sug'urta xizmatlarining ulushi 4,3 % oralig'ida qayd etildi.



Moliyaviy va sug'urtalash xizmatlariga nisbatan yordamchi xizmatlarning umumiy moliyaviy xizmatlar hajmidagi ulushi yuqori ko'rsatkichga ega emas va u 1,9 % ni tashkil etadi.

Moliyaviy xizmatlar hajmi – moliyaviy vositachilik hisobidan olingan foizli daromadlar hajmi (xizmatlar uchun belgilangan to'lovlar miqdorida), shuningdek, moliya muassasasi tomonidan ssuda berish yoki depozitni saqlash bo'yicha xizmatlari uchun to'lanadigan haq hisobiga ko'ra olinadi.

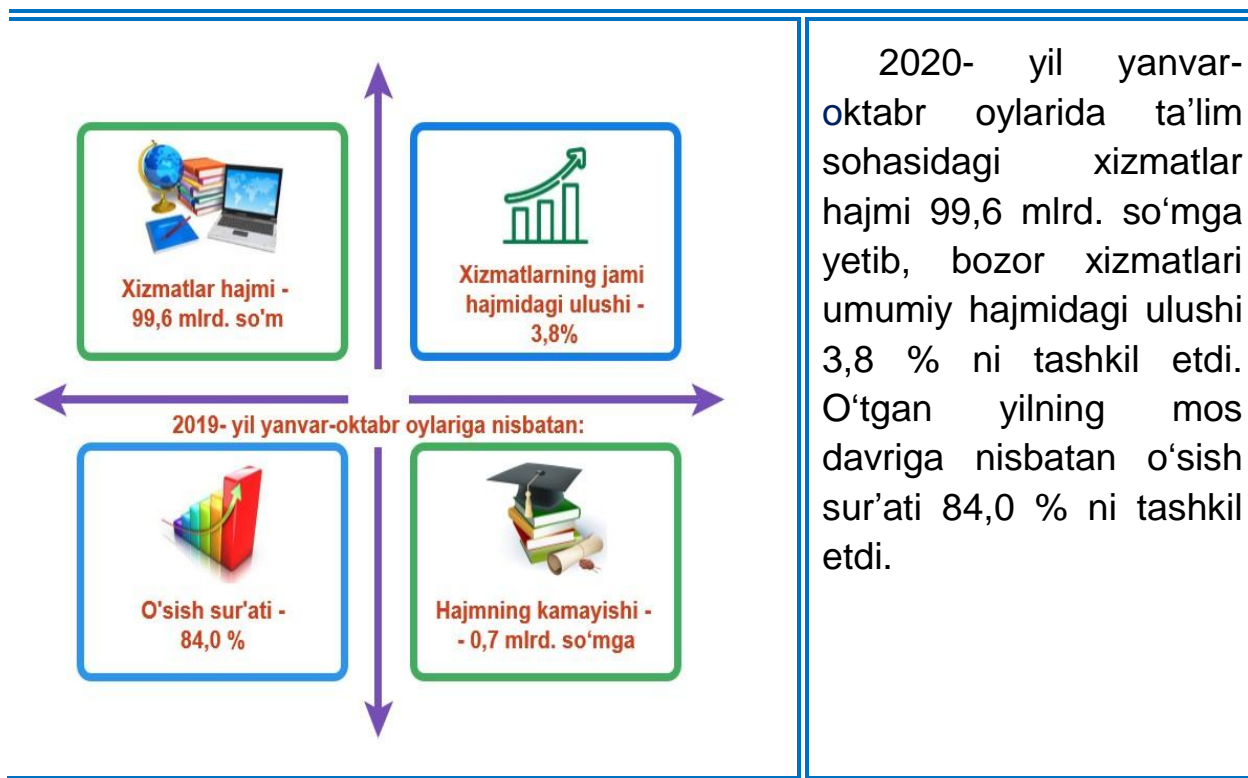
Dastlabki ma'lumotlar

Ma'lumki, fuqarolarni sifatli va arzon ta'lim bilan ta'minlash sezilarli darajada jamiyatning rivojlanishini va uning kelajagini belgilovchi vazifadir.

Mamlakatimizda bu soha nafaqat davlat siyosatining eng muhim va hal qiluvchi yo'nalishlaridan biri sifatida qaralibgina qolmay, balki ulkan yutuqlarni ham namoyish etmoqda.

Bugungi kunda o'quv jarayonining sifati va samaradorligini oshirishning muhim omili sifatida maktablarni zamonaviy laboratoriya uskunalari, kompyuter texnikasi, darsliklar va yangi avlod metodik materiallari bilan ta'minlashga alohida e'tibor qaratilmoqda.

Ta'lim sohasidagi xizmatlar (2020- yil yanvar-oktabr oylarida)



Dastlabki ma'lumotlar

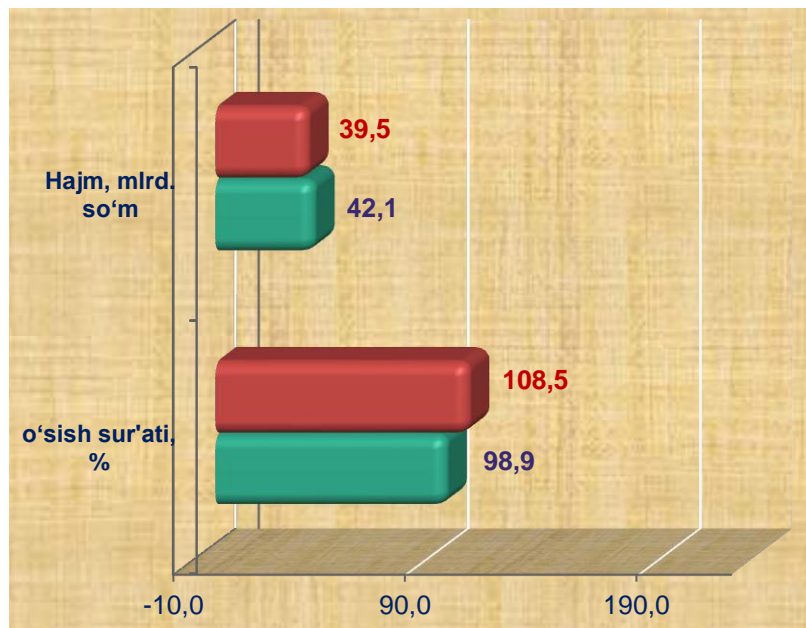
Bugun respublikaning barcha hududlarida ixtisoslashtirilgan ilmiy va amaliy tibbiyot markazlarida kardiologiya, jarrohlik, ko'z mikroxirurgiyasi, urologiya, terapiya va tibbiy reabilitatsiya, endokrinologiya, pulmonologiya va ftiziatriya, akusherlik va ginekologiya, pediatriya va boshqa sohalarda yuqori sifatli tibbiy xizmatlar ko'rsatilmoqda.

Sog'liqni saqlash sohasidagi xizmatlar hajmi - bu sog'liqni saqlash muassasalarining tibbiy va sanitariya xizmatlari, shuningdek, tashkilotlar va tibbiyot korxonalari, stomatologiya, fizioterapevtik, gomeopatik poliklinikalar, kosmetologiya klinikalari, giyohvand moddalarni iste'mol qiluvchilarni davolash ambulatoriyalari, tibbiy haydovchilar komissiyalari, laboratoriya va sanitariya-epidemiologiya profilidagi muassasalar tomonidan ko'rsatilgan bozor xizmatlarining qiymati.

Sog'liqni saqlash sohasidagi xizmatlar
(2020- yil yanvar-oktabr oylarida)

2020- yil yanvar-oktabr oylarida sog'liqni saqlash sohasidagi xizmatlarning hajmi 2,6 mlrd. so'mga ko'payib, 42,1 mlrd. so'mga yetdi. Xizmatlar umumiy hajmida uning ulushi 1,6 % ni tashkil qildi.

O'tgan yilning shu davriga nisbatan o'sish sur'ati 98,9 % ni tashkil etdi.



■ 2019- yil yanvar-oktabr ■ 2020- yil yanvar-oktabr

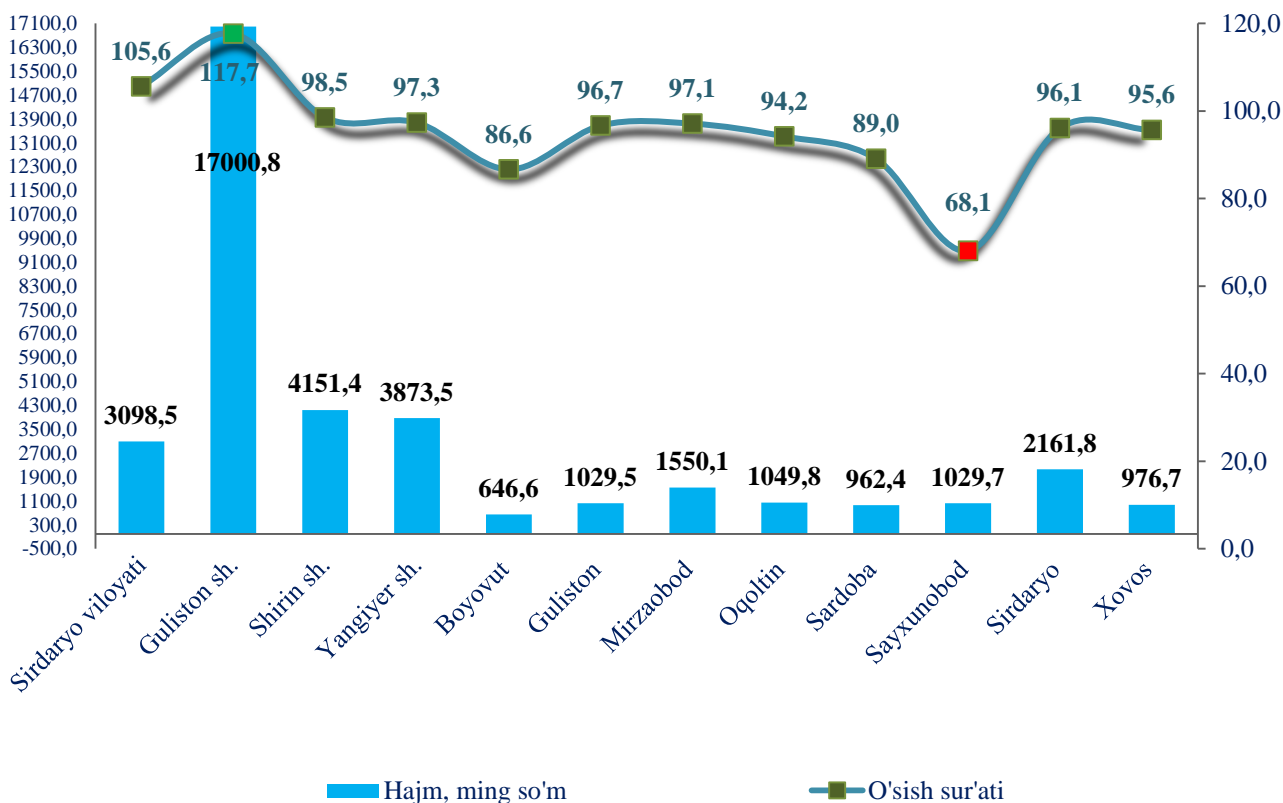
Daslabki ma'lumotlar

Sirdaryo viloyatida aholi jon boshiga ko'rsatilgan bozor xizmatlari hajmining doimiy o'sishi kuzatilmoqda. 2020- yil yanvar-oktabr oylarida 3098,5 ming so'mga teng bo'ldi. O'tgan yilning shu davriga nisbatan 414,7 ming so'mga oshdi va o'sish sur'ati 105,6 % qayd etildi.

Aholi jon boshiga to'g'ri kelgan eng kichik hajm Boyovut (646,6 ming so'm), Sardoba (962,4 ming so'm) va Xovos (976,7 ming so'm) tumanlarida kuzatildi.

2019- yil yanvar-oktabr oylariga nisbatan, 2020- yil yanvar-oktabr oylarida aholi jon boshiga ko'rsatilgan bozor xizmatlarining eng yuqori o'sish sur'atlari Guliston (117,7 %), Shirin (98,5 %) shaharlarida va Mirzaobod tumanida (97,1 %) qayd etildi.

2020- yil yanvar-oktabr oylarida tuman va shaharlar bo'yicha aholi jon boshiga ko'rsatkichlar



Dastlabki ma'lumotlar

Kelajakda xizmatlar sohasini har tomonlama rivojlantirish, samarali bandlikni ta'minlash va aholi turmush darajasini oshirishning dolzarb masalasi.

Xizmatlar sohasining rivojlanish darajasi aholining munosib hayot sifatini ta'minlash ko'rsatkichidir, chunki xizmatlar bozori rivojlanishiga ta'sir qiluvchi hal qiluvchi omil, aholining real daromadlari va turmush darajasining o'sishi hisoblanadi.

Sirdaryo viloyati statistika boshqarmasi
Xizmatlar sohasi statistikasi bo'limi
Tel: (67) 236-86-36