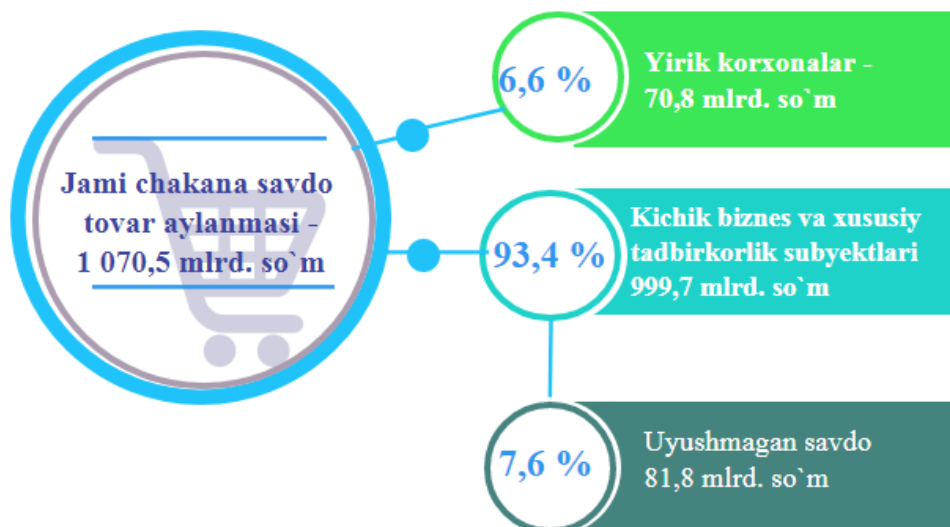


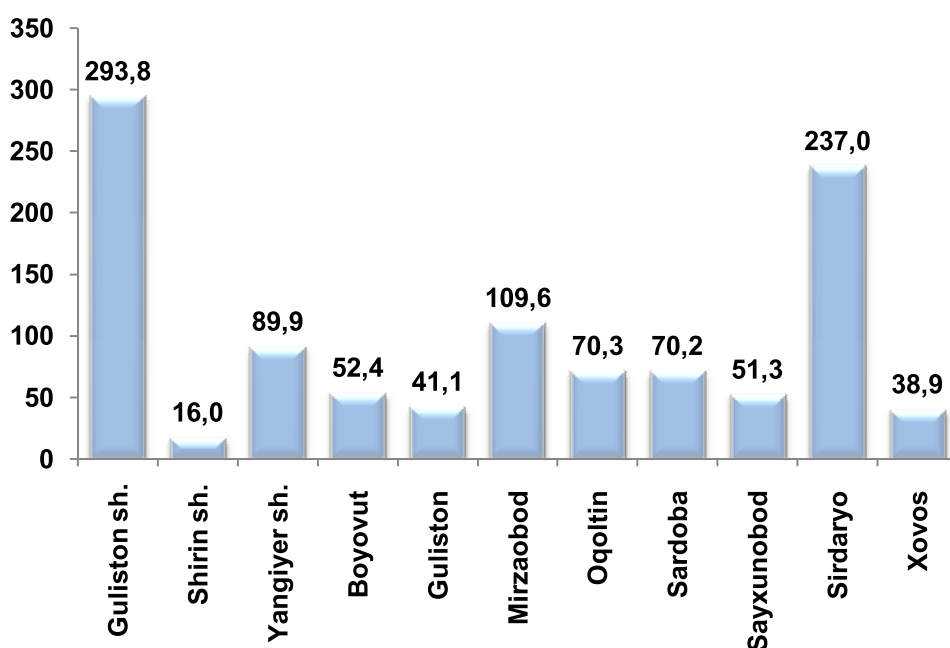


**SIRDARYO
VILOYATINING
CHAKANA
SAVDO TOVAR
AYLANMASI**
*(dastlabki
ma'lumotlar)*



Viloyat bo'yicha 2020-yilning yanvar-aprel oylarida chakana savdo tovar aylanmasi 1 070,5 mlrd. so'mni tashkil etib, 2019-yilning shu davriga nisbatan 10,3 % ga pasaydi. Shu jumladan, yirik korxonalarining tovar aylanmasi 70,8 mlrd. so'mni (2019-yilning shu davriga nisbatan 58,4 % ga o'sdi), kichik biznes va xususiy tadbirkorlik subyektlarining tovar aylanmasi 999,7 mlrd. so'mni (o'sish sur'ati 87,1 %), shundan uyushmagan savdo tovar aylanmasi 81,8 mlrd. so'mni (2019-yilning shu davriga nisbatan 22,2 % ga pasaydi) tashkil etdi.

**TUMANLAR
KESIMIDA
CHAKANA
SAVDO
TOVAR
AYLANMASI
HAJMI**
(mlrd. so`m)



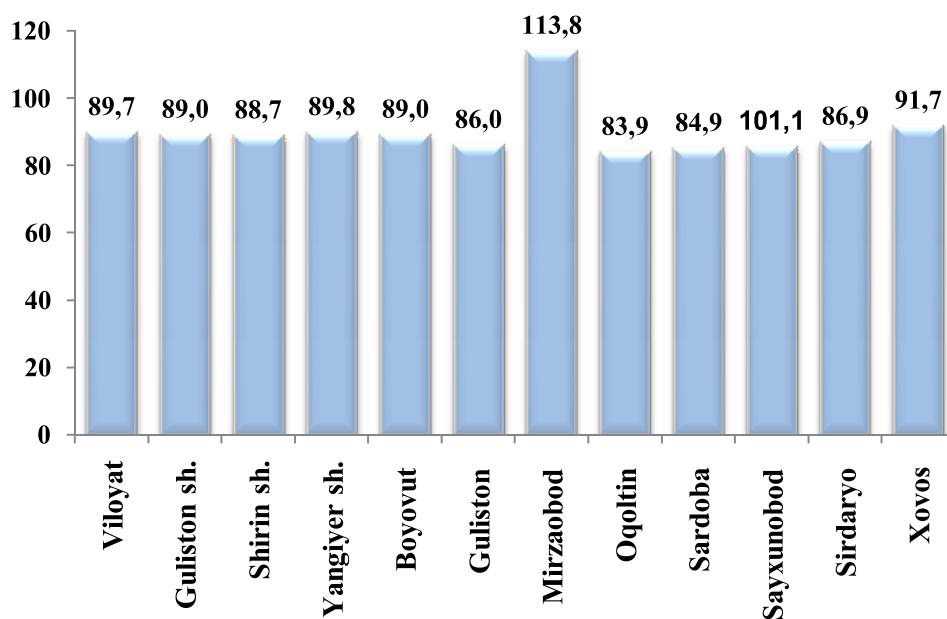


**CHAKANA SAVDO
AYLANMASIDA
YIRIK
KORXONALAR,
KICHIK BIZNES
VA XUSUSIY
TADBIRKORLIK
SUBYEKTLARI-
NING HAJMI
VA O'SISH
SUR'ATLARI
% da**

	Jami, mlrd. so'm	2019-yil yanvar- aprel oylariga nisbatan, foizda	Yirik korxonalar, mlrd.so'm	2019-yil yanvar- aprel oylariga nisbatan, foizda	Kichik biznes va xususiy tadbirkorlik, mlrd. so'm	2019-yil yanvar- aprel oylariga nisbatan, foizda
Sirdaryo viloyati	1 070,5	89,7	70,8	158,4	999,7	87,1
Guliston sh.	293,8	89,0	20,8	105,6	273,0	88,0
Shirin sh.	16,0	88,7	0,1	90,3	15,9	88,7
Yangiyer sh.	89,9	89,8	5,8	98,4	84,1	89,2
tumanlar:						
Boyovut	52,4	89,0	0,6	52,7	51,8	89,8
Guliston	41,1	86,0	0,2	16,6	40,9	87,9
Mirzaobod	109,6	113,8	33,5	822,7	76,1	82,5
Oqoltin	70,3	83,9	0,3	21,0	70,0	85,1
Sardoba	70,2	84,9	0,2	18,1	70,0	85,9
Sayxunobod	51,3	85,3	0,6	32,8	50,7	86,9
Sirdaryo	237,0	86,9	8,5	110,2	228,5	86,2
Xovos	38,9	91,7	0,2	74,2	38,7	91,8

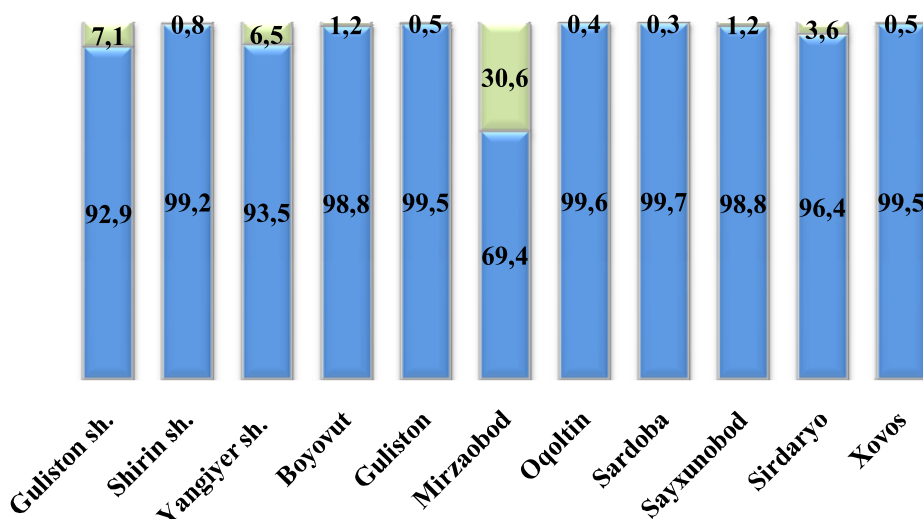
2019-yilning shu davriga nisbatan viloyatning Mirzaobod tumanida chakana savdo tovar aylanmasining o'sish sur'ati kuzatildi.

**TUMANLAR
KESIMIDA
CHAKANA
SAVDO
TOVAR
AYLANMASI-
NING O'SISH
SUR'ATLARI,
% da**






**CHAKANA SAVDO
AYLANMASIDA
YIRIK
KORXONALAR,
KICHIK BIZNES
VA XUSUSIY
TADBIRKORLIK-
NING HUDUDLAR
KESIMIDA
ULUSHI, % da**



■ Kichik biznes va xususiy tadbirkorlik subyektlari ■ Yirik korxonalar

Tahliliy natijalarga ko‘ra, chakana savdo tovar aylanmasida kichik biznes va xususiy tadbirkorlik subyektlarining ulushi bo‘yicha Sardoba (99,7), Guliston (99,6 %), Xovos (99,6 %), va Oqoltin (99,3 %) tumanlari yetakchilik qilmoqda. Chakana tovar aylanmasi tarkibida yirik korxonalarining ulushi 3,9 % ni tashkil etib, eng katta ulush Yangiyer (6,5 %), Guliston (6,3 %), shahar va Sirdaryo tumanida (5,0 %) kuzatilgan.





**SIRDARYO
VILOYATI
BO‘YICHA AHOLI
JON BOSHIGA
NISBATAN
CHAKANA
SAVDO TOVAR
AYLANMASI**

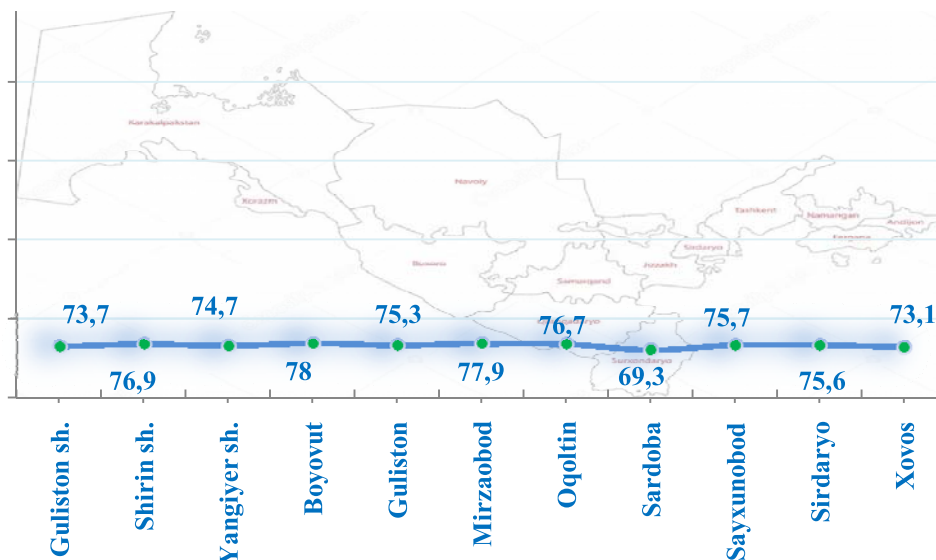
2020-yil yanvar-aprel oylari holatiga o‘rtacha aholi jon boshiga chakana savdo tovar aylanmasi 1 262,5 ming so‘m (2019-yilning mos davri bilan solishtirganda 12,0 % ga pasaydi) va viloyatning Mirzaobod tumanida aholi jon boshiga nisbatan chakana savdo tovar aylanmasi ko‘rsatkichlari o‘shish sur‘ati kuzatildi.

	Hajm, ming so‘m	O‘shish sur‘atlari, %
Sirdaryo viloyati	1 262,5	88,0
Guliston sh.	3 239,6	87,5
Shirin sh.	856,4	87,7
Yangiyer sh.	2 066,1	87,9
tumanlar:		
Boyovut	404,2	87,5
Guliston	566,1	83,9
Mirzaobod	1 490,7	110,6
Oqoltin	1 351,9	82,3
Sardoba	1 064,4	83,3
Sayxunobod	663,9	83,8
Sirdaryo	1 845,4	85,3
Xovos	407,3	90,0

Ushbu ko‘rsatkichni tumanlarlar kesimida solishtirilganida eng yuqorisi Guliston sh. (3 239,6 ming so‘m), Yangiyer sh. (2 066,1 ming so‘m), Sirdaryo (1 845,4 ming so‘m), Mirzaobod (1 490,7 ming so‘m), Oqoltin (1 351,9 ming so‘m) va Sardoba (1 064,4 ming so‘m) tumanlari hissasiga to‘g‘ri keladi. Buning sababi ushbu hududlarda yirik savdo va sanoat tashkilotlari joylashgan.

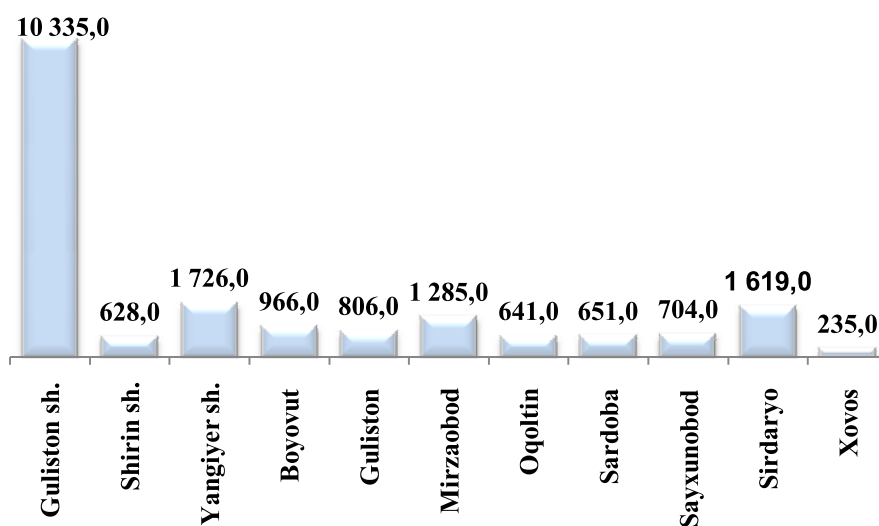


**CHAKANA SAVDO
AYLANMASINING
O'SISH
SUR'ATLARI,
% da**



2020-yilning yanvar-aprel oylari mobaynida chakana savdo tovar aylanmasi tarkibida ovqatlanish tashkilotlarining savdo aylanmasi 1,8 % ni tashkil etib, 19,6 mlrd. soʻmga yetdi va 2019-yilning mos davriga nisbatan 9,5 % kamaydi. Bunda jami savdo aylanmasining 100,0 % ulushi kichik biznes va xususiy tadbirkorlik subyektlari ulushiga toʻgʻri kelmoqda.

**HUDUDLAR
KESIMIDA
UMUMIY
OVQATLANISH
KORXONALARI
SAVDO
AYLANMASI
HAJMI
mln. soʻm**





SIRDARYO
VILOYATI
ULGURJI
SAVDO
TOVAR
AYLANMASI

**Ulgurji savdo
tovar aylanmasi**

Yil boshidan viloyat bo'yicha ulgurji savdo tovar aylanmasi hajmi **628,9 mlrd.** so'mni tashkil qildi va 2019-yilning mos davriga nisbatan **21,7 %** ga kamaydi.

Yirik korxonalar

Yirik korxonalar ulgurji savdo tovar aylanmasi hajmi **113,8 mlrd.** so'mni tashkil qildi va 2019-yilning mos davriga nisbatan **40,5 %** ga kamaydi.

18,1 %

Kichik korxonalar

Savdo hajmi:
121,5 mlrd. so'm
O'sish sur'ati: **83,1 %**

24,0 %

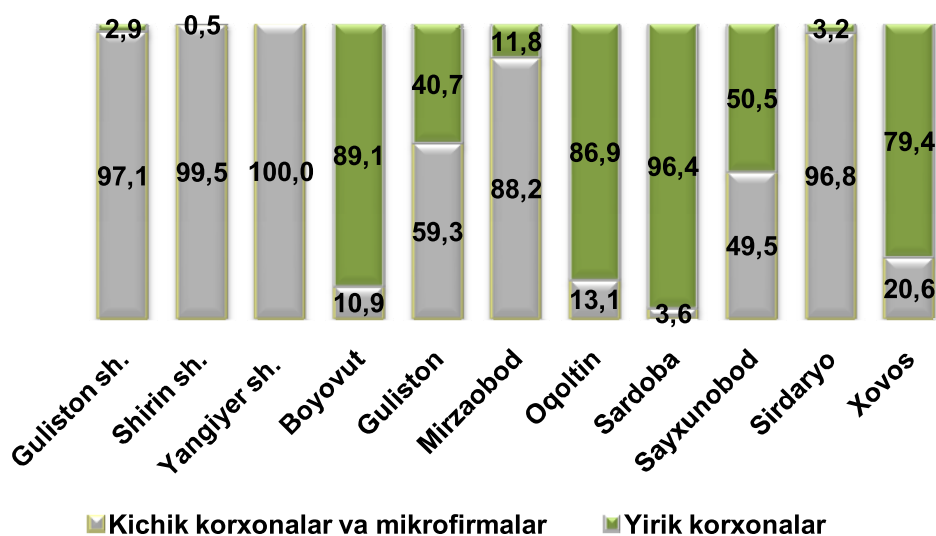
Mikrofirmalar

Savdo hajmi:
393,6 mlrd. so'm
O'sish sur'ati: **84,5 %**

76,0 %

Ulgurji savdo tovar aylanmasida eng yuqori hajm kichik korxonalar va mikrofirmalarga to'g'ri kelib, mazkur hajm 2020-yil yanvar-aprel oylari yakunlariga ko'ra, 515,1 mlrd. so'mni tashkil etib, 2019-yilning yanvar-aprel nisbatan 15,8 % ga oshgan. Ushbu sektorning umumiy ulgurji savdo aylanmasidagi ulushi esa 81,9 % ni tashkil qilmoqda. Yangiyer (100,0 %), Shirin (100,0 %), Guliston (96,5 %) shaharlarida, Sirdaryo (96,6 %) va Guliston (82,1 %) tumanlarida yuqori bo'lgan.

YIRIK
KORXONALAR,
KICHIK
KORXONALAR
VA
MIKROFIRMA-
LARNING
ULGURJI SAVDO
TOVAR
AYLANMASIDAGI
ULUSHI, % da



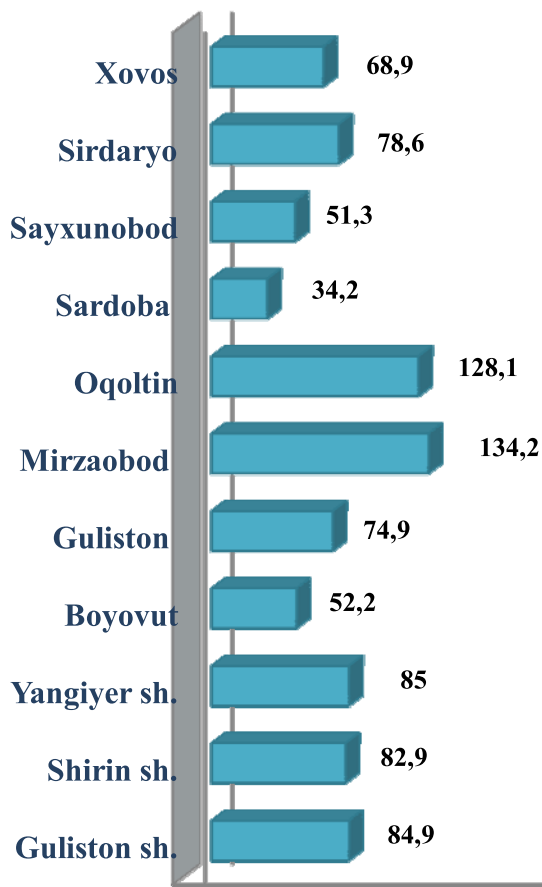


HUDUDLAR KESIMIDA ULGURJI SAVDO TOVAR AYLANMASI HAJMI	Jami, mln, so'm	2019-yil yanvar- aprel oylariga nisbatan, foizda	Yirik korxonalar, mln, so'm	2019-yil yanvar- aprel oylariga nisbatan, foizda	Kichik biznes va xususiy tadbirkorlik, mln, so'm	2019-yil yanvar- aprel oylariga nisbatan, foizda
Sirdaryo viloyati	628 918,3	78,3	113 789,6	59,5	515 128,7	84,2
Guliston sh.	171 151,2	84,9	5 954,1	56,4	165 197,1	86,5
Shirin sh.	124 412,4	82,9	1,0	0,0	124 411,4	82,9
Yangiyer sh.	24 788,2	85,0	0,0	0,0	24 788,2	85,0
tumanlar:						
Boyovut	24 825,2	52,2	19 631,1	47,6	5 194,1	82,1
Guliston	19 601,7	74,9	3 506,0	46,2	16 095,8	86,6
Mirzaobod	56 344,2	134,3	28 381,4	3,5 b.	27 962,8	82,4
Oqoltin	21 849,0	128,1	14 494,4	184,2	7 354,5	80,0
Sardoba	15 210,6	34,2	13 947,5	32,4	1 263,1	85,2
Sayxunobod	35 487,5	51,3	20 125,6	39,9	15 361,9	82,0
Sirdaryo	114 048,9	78,6	3 879,0	31,5	110 169,9	83,0
Xovos	21 199,5	68,9	3 869,4	38,0	17 330,0	84,1

2019-yilning mos davriga nisbatan ulgurji savdo tovar aylanmasi yuqori o'sish sur'atlariga ega yirik korxonalar Mirzaobod (3,5 b.) va Oqoltin tumanida (184,2 %), kuzatildi.



**TUMANLAR
KESIMIDA
ULGURJI
SAVDO TOVAR
AYLANMASI-
NING O'TGAN
YILGA
NISBATAN
O'ZGARISH
SUR'ATLARI,
% da**



Ulgurji tovar aylanmasida 2019-yilning shu davriga nisbatan eng yuqori o'sish sur'atlari Mirzaobod tumanida (134,2 %) va Oqoltin tumanida (128,1 %) qayd etildi.

**Tashqi iqtisodiy faoliyat
va savdo statistikasi
bo'limi
Tel.: (67) 236-86-34**