



Xizmatlar sohasining rivojlanishi

(dastlabki ma'lumotlar)

2018 yil yanvar-aprel


RAQAMLAR:

- 2018 yil yanvar-aprel oylarida bozor xizmatlari hajmi 557,2 mlrd.so'mni tashkil etdi.
- Ta'lim sohasidagi xizmatlarning o'sish sur'ati 125,8 % ni tashkil etdi.
- Aholi jon boshiga xizmatlar hajmi 681,9 ming.so'mni tashkil etdi.

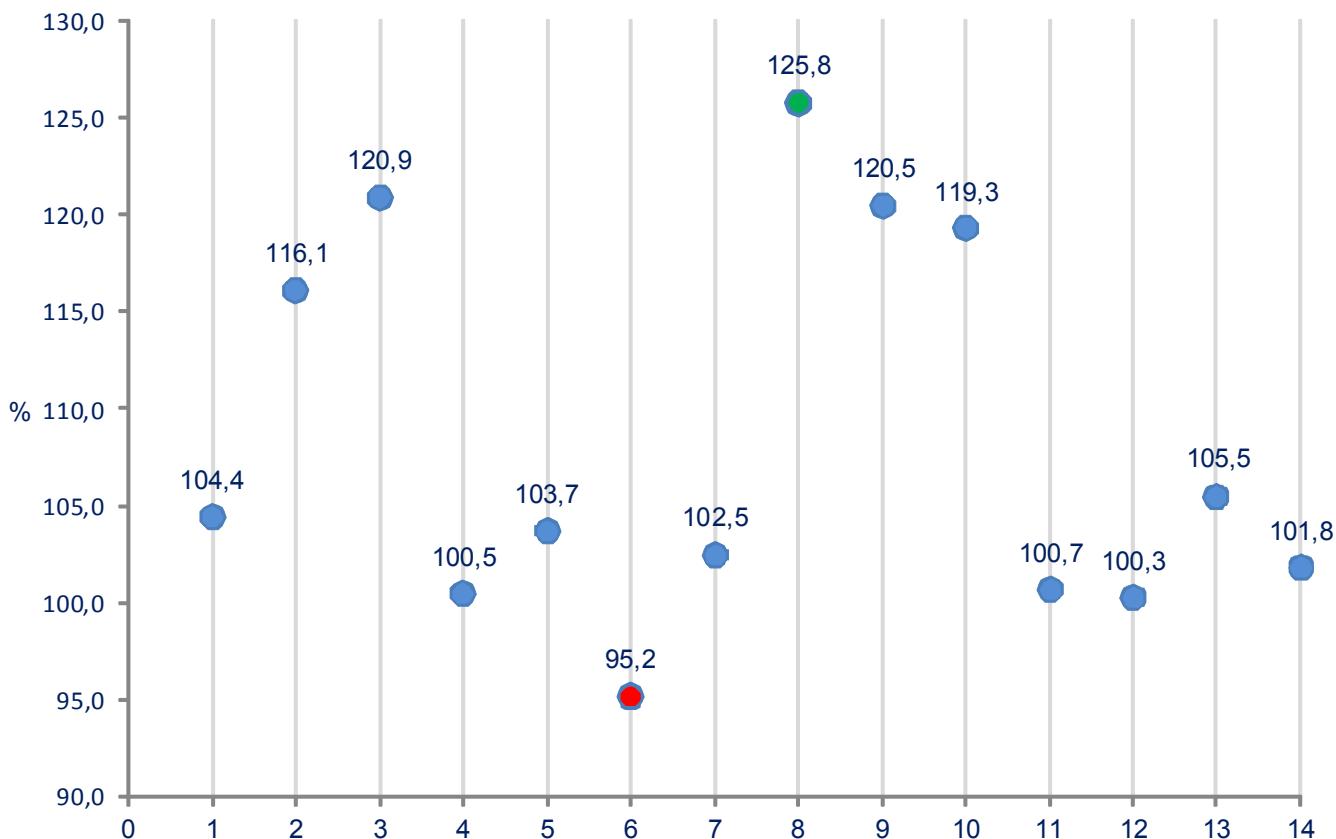
“2016 – 2020 yillarda xizmatlar sohasining rivojlantirish dasturi” ni hamda mamlakatimizda amalga oshirilayotgan iqtisodiy islohotlar doirasida chora-tadbirlarning davom ettirilishi, xizmatlar sohasini jadal rivojlantirish imkonini bermoqda. Natijada, 2018 yil yanvar-aprel oylarida xizmatlar ishlab chiqarish hajmi 557,2 mlrd. so'mni tashkil etdi .

Bozor xizmatlarining eng katta hajmi savdo xizmatlari, transport xizmatlari, moliyaviy xizmatlar, aloqa va axborotlashtirish xizmatlari, ta'lim xizmatlarida kuzatilmoqda.

2018 yil yanvar-aprel oylarida ko'rsatilgan xizmatlar tarkibi, %



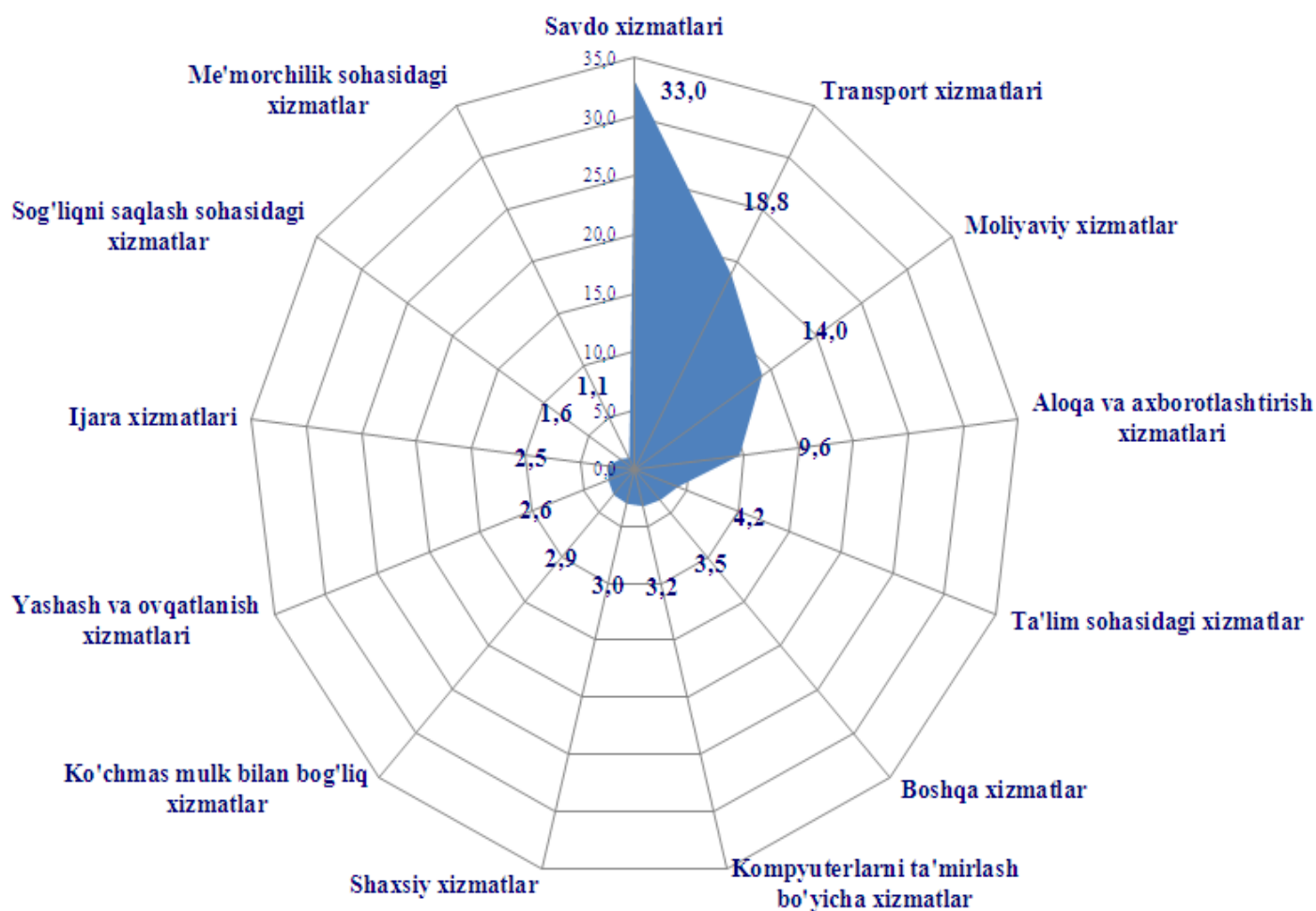
2018 yil yanvar-aprel oylarida iqtisodiy faoliyat turlari bo'yicha bozor xizmatlarining o'sish sur'ati, %



- | | | | |
|----------|---------------------------------------|-----------|--|
| 1 | Xizmatlar - jami | 8 | Ta'lim sohasidagi xizmatlar |
| 2 | Aloqa va axborotlashtirish xizmatlari | 9 | Sog'liqni saqlash sohasidagi xizmatlar |
| 3 | Moliyaviy xizmatlar | 10 | Ijara xizmatlari |
| 4 | Transport xizmatlari | 11 | Kompyuterlarni ta'mirlash bo'yicha xizmatlar |
| 5 | Yashash va ovqatlanish xizmatlari | 12 | Shaxsiy xizmatlar |
| 6 | Savdo xizmatlari | 13 | Me'morchilik sohasidagi xizmatlar |
| 7 | Ko'chmas mulk bilan bog'liq xizmatlar | 14 | Boshqa xizmatlar |

2018 yil yanvar-aprel oylarida o'tgan yilning mos davriga nisbatan ta'lim sohasidagi xizmatlar (25,8 %), moliyaviy xizmatlar (20,9 %), sog'liqni saqlash sohasidagi xizmatlar (20,5 %), ijara xizmatlari (19,3 %), aloqa va axborotlashtirish xizmatlari (16,1 %) kabi xizmatlarda yuqori o'sish sur'atlari kuzatildi.

2018 yil yanvar-aprel oylarida ko'rsatilgan bozor xizmatlarining ulush, %



Xizmatlar tarkibida eng katta ulush - savdo xizmatlari (33, %), transport xizmatlari (18,8 %), moliyaviy xizmatlar (14,0 %), aloqa va axborotlashtirish xizmatlari (9,6 %) ni tashkil etadi.

**2018 yil yanvar-aprel oylarida iqtisodiy faoliyat turlari bo'yicha
bozor xizmatlari**

	<i>Hajmi mlrd. so'm</i>	<i>O'sish sur'ati, % hisobida</i>	<i>Umumiy hajmga nisbatan % hisobida</i>
Jami xizmatlar	557,2	104,4	100,0
<i>shu jumladan : xizmat turlari bo'yicha</i>			
Aloqa va axborotlashtirish xizmatlari	53,3	116,1	9,6
Moliyaviy xizmatlari	78,3	120,9	14,0
Transport xizmatlari	104,6	100,5	18,8
<i>shu jumladan:</i>			
Avtotransport xizmatlari	101,4	100,8	18,2
Yashash va ovqatlanish xizmatlari	14,4	103,7	2,6
Savdo xizmatlari	184,0	95,2	33,0
Ko'chmas mulk bilan bog'liq xizmatlar	16,2	102,5	2,9
Ta'lim sohasidagi xizmatlari	23,3	125,8	4,2
Sog'liqni saqlash sohasidagi xizmatlari	8,8	120,5	1,6
Ijara xizmatlari	13,9	119,3	2,5
Kompyuterlar va maishiy tovarlarni ta'mirlash bo'yicha xizmatlar	18,0	100,7	3,2
Boshqa shaxsiy xizmatlar	16,8	100,3	3,0
Me'morchilik, muxandislik izlanishlari, texnik sinovlar va tahlil sohasidagi xizmatlar	6,2	105,5	1,1
Boshqa xizmatlar	19,4	101,8	3,5

**Xizmatlar sohasi statistikasi
bo'limi**

Mas'ul: Sh.Usmonqulov
(0371)-230-86-31
(0367)-225-29-