

**ЎЗБЕКИСТОН РЕСПУБЛИКАСИ
ДАВЛАТ СТАТИСТИКА ҚЎМИТАСИ
СИРДАРЁ ВИЛОЯТИ СТАТИСТИКА БОШҚАРМАСИ**

**СИРДАРЁ ВИЛОЯТИНИНГ
СТАТИСТИК АХБОРОТНОМАСИ**

**2020 йил
ЯНВАРЬ–СЕНТЯБРЬ**



СЎЗ БОШИ

Сирдарё вилоятининг статистик ахборотномаси вилоятнинг ижтимоий–иқтисодий ривожланиши, иқтисодиёт тармоқлари ва ҳудудлар ҳолатини комплекс тавсифловчи Вилоят статистика бошқармасининг чорақлик нашри ҳисобланади. Статистик ахборотномада 2020 йил январь–сентябрь ойлари яқунлари бўйича Сирдарё вилоятининг асосий статистик кўрсаткичлари чоп этилган.

Ушбу нашрда 2017 йилнинг I–чорагидан бошлаб, ҳисобот даври учун статистик кўрсаткичлар Европа ҳамжамиятининг Иқтисодий фаолият турлари статистик таснифлагичига (NACE Rev.2) асосланган Ўзбекистон Республикасининг иқтисодий фаолият турлари умумдавлат таснифлагичи (ИФУТ–2) бўйича шакллантирилган ва тақдим этилган.

Шу билан бирга, мавжуд иқтисодий фаолият турларидан фойдаланишда ИФУТ–2 талаблари қўлланилган. Хусусан, фойдаланилаётган ёки қайта ишланаётган маҳсулотларни уларнинг янги турларига қайта шакллантиришга йўналтирилган барча фаолият турлари ишлаб чиқариш жараёнларига киритилган: тоғ–кон саноати ва очиқ конларни ишлаш, қайта ишлаб чиқариш саноати, электр, газ, буғ билан таъминлаш ва ҳавони кондициялаш, сув таъминоти, канализация тизими, чиқиндиларни йиғиш ва утилизация қилиш, қурилиш (таснифлагичнинг В,С,D,E,F секциялари). Қишлоқ хўжалиги ишлаб чиқаришини, иқтисодиёт тармоғи сифатида талқин қилишдаги тафовутни бартараф этиш мақсадида, янгиланган таснифлагичда қишлоқ хўжалиги фақатгина дехқончилик ва чорвачилик маҳсулотларини ишлаб чиқаришни ўз ичига олмай, балки ўрмон ва балиқ хўжаликлари маҳсулотларини ҳам ўз ичига олади (Секция А “Қишлоқ, ўрмон ва балиқ хўжалиги”).

Шунингдек, халқаро статистика амалиётига мувофиқ, иқтисодий трендларни янада аниқроқ таҳлил қилиш мақсадида, Ялпи ҳудудий маҳсулот тузилмасидаги иқтисодий фаолият турларининг улуш кўрсаткичлари ялпи қўшилган қийматга нисбатан келтирилган (яъни, ЯХМ ҳажмидан маҳсулотларга солиқлар ва субсидиялар чиқариб ташланган).

Нашр 13 та тематик қисмлардан ташкил топган бўлиб, у асосий макроиқтисодий индикаторларни, шунингдек ялпи ҳудудий маҳсулотни ишлаб чиқариш, корхоналар ва ташкилотлар, жумладан кичик тадбиркорлик субъектларининг иқтисодий фаолияти, инвестицион фаоллик, корхона ва ташкилотларнинг молиявий натижалари, қишлоқ, ўрмон ва балиқ хўжалиги, саноат, қурилиш, бозор хизматларининг ривожланиш динамикаси тўғрисидаги статистика маълумотларини ўз ичига олади.

Статистик ахборотномада саноат, қурилиш, қишлоқ хўжалиги, транспорт, ички ва ташқи савдо, улгуржи ва чакана савдо, нарх, меҳнат бозори ва демографик ҳолат тўғрисидаги таҳлилий маълумотлар кенг ёритилган.

МУНДАРИЖА

Номи	бет.
АСОСИЙ ИҚТИСОДИЙ КЎРСАТКИЧЛАР	5
I. ЯЛПИ ҲУДУДИЙ МАҲСУЛОТ	6–10
II. САНОАТ	11–21
III. ҚИШЛОҚ, ЎРМОН ВА БАЛИҚ ХЎЖАЛИГИ	22–42
IV. ИНВЕСТИЦИЯ ВА ҚУРИЛИШ ИШЛАРИ	43–56
V. ХИЗМАТЛАР	57–69
VI. ТРАНСПОРТ	70–76
VII. ИСТЕЪМОЛ БОЗОРИ	77–81
VIII. ТАШҚИ ИҚТИСОДИЙ ФАОЛИЯТ	82–99
IX. КИЧИК ТАДБИРКОРЛИК	100–116
X. КОРХОНА ВА ТАШКИЛОТЛАРНИНГ МОЛИЯВИЙ НАТИЖАЛАРИ	117–130
XI. КОРХОНАЛАР ВА ТАШКИЛОТЛАР ФАОЛИЯТИНИНГ УМУМИЙ ТАВСИФИ	131–148
XII. ДЕМОГРАФИК ҲОЛАТ	149–154
XIII. ЎРТАЧА ОЙЛИК НОМИНАЛ ҲИСОБЛАНГАН ИШ ҲАҚИ	155–158

Қисқартма ва шартли белгилар

ЯҲМ	—	ялпи худудий маҳсулот	0,0	—	катта бўлмаган миқдор
%.	—	фоиз	м.	—	марта
млрд.	—	миллиард	—	—	кўрсаткичнинг йўқлиги
млн.	—	миллион	га	—	гектар
млн.АҚШ долл.	—	миллион АҚШ доллари	т	—	тонна
минг.	—	минг	дона	—	дона
кв.	—	квадрат	йўловчи/км	—	йўловчи–километр
км	—	километр	Мбит/с	—	Мегабит /сония
м	—	метр	1), 2), 3)	—	изоҳнинг мавжудлиги

Асосий иқтисодий кўрсаткичлар
(2020 йил январь–сентябрь)

	<i>Млрд. сўм</i>	<i>2019 йил январь– сентябрига нисбатан % ҳисобида</i>
Ялпи ҳудудий маҳсулот	8266,5	101,3
Саноат маҳсулоти	5414,6	102,5
Истеъмол товарлари	1846,4	79,3
Қишлоқ, ўрмон ва балиқ хўжалиги маҳсулот (хизмат) лари	6090,5	103,1
Асосий капиталга киритилган инвестициялар	5303,1	116,9
Қурилиш ишлари	1612,7	100,3
Юк айланмаси (млн. т/км)	186,4	100,9
Йўловчи айланмаси (млн. йўловчи/км)	1631,1	92,0
Чакана савдо товар айланмаси	2561,4	96,6
Хизматлар, жами	2301,6	105,9
Ташқи савдо айланмаси, (млн. АҚШ. долл)	400,8	93,0
Экспорт	114,7	123,4
Импорт	286,1	84,7
Сальдо (+,–)	-171,4	x

1. ЯЛПИ ХУДУДИЙ МАҲСУЛОТ

Дастлабки маълумотларга кўра, 2020 йилнинг январь–сентябрида Сирдарё вилояти бўйича ялпи ҳудудий маҳсулот (кейинги ўринларда – ЯҲМ) ҳажми жорий нархларда 8266,5 млрд. сўмни ташкил этди ва 2019 йилнинг январь–сентябри билан таққослаганда 1,3 % га кўпайди. ЯҲМ дефлятор индекси 2019 йил январь–сентябридаги нархларга нисбатан 106,3 % ни ташкил қилди.

Ўзбекистон Республикаси бўйича ЯИМнинг шаклланишида Сирдарё вилоятининг қўшган ҳиссаси 2,0 % га етди.



Январь–сентябрь ойларида иқтисодий фаолият турлари бўйича ЯҲМ ишлаб чиқариш ҳажми ва ўсиш суръатлари

		Млрд. сўм		2019 йил январь- сентябрига нисбатан, % да
		2019 йил январь- сентябрь	2020 йил январь- сентябрь	
	ЯҲМ	7 680,1	8 266,5	101,3
	<i>шу жумладан:</i>			
	Тармоқларнинг ялпи қўшилган қиймати	7 079,7	8 040,8	101,3
	Маҳсулотларга соф солиқлар	600,4	225,7	101,2
	Тармоқларнинг ялпи қўшилган қиймати	7 079,7	8 040,8	101,3
	Қишлоқ, ўрмон ва балиқ хўжалиги	3 059,1	3 460,8	103,1
	Саноат (қурилишни қўшган ҳолда)	2 234,5	2 574,8	101,5
	саноат	1 608,9	1 849,8	102,0
	қурилиш	625,6	725,0	100,3
	Хизматлар	1 786,1	2 005,2	97,9
	савдо, яшаш ва овқатланиш бўйича хизматлар	397,1	398,6	88,6
	ташиш ва сақлаш, ахборот ва алоқа	279,6	313,9	104,1
	бошқа хизмат тармоқлари	1 109,4	1 292,7	99,6




Аҳоли жон бошига ҳисобланган ЯХМ 9707,0 минг сўмни ташкил этди ва бу кўрсаткич ўтган йилнинг мос даврига нисбатан 0,6 % га камайди.



Худуд иқтисодиётининг барча тармоқларида яратилган ялпи қўшилган қиймат (ЯҚҚ) ҳажми умумий ЯХМнинг 97,3 % ини, маҳсулотларга соф солиқлар эса 2,7 % ини ташкил этди.

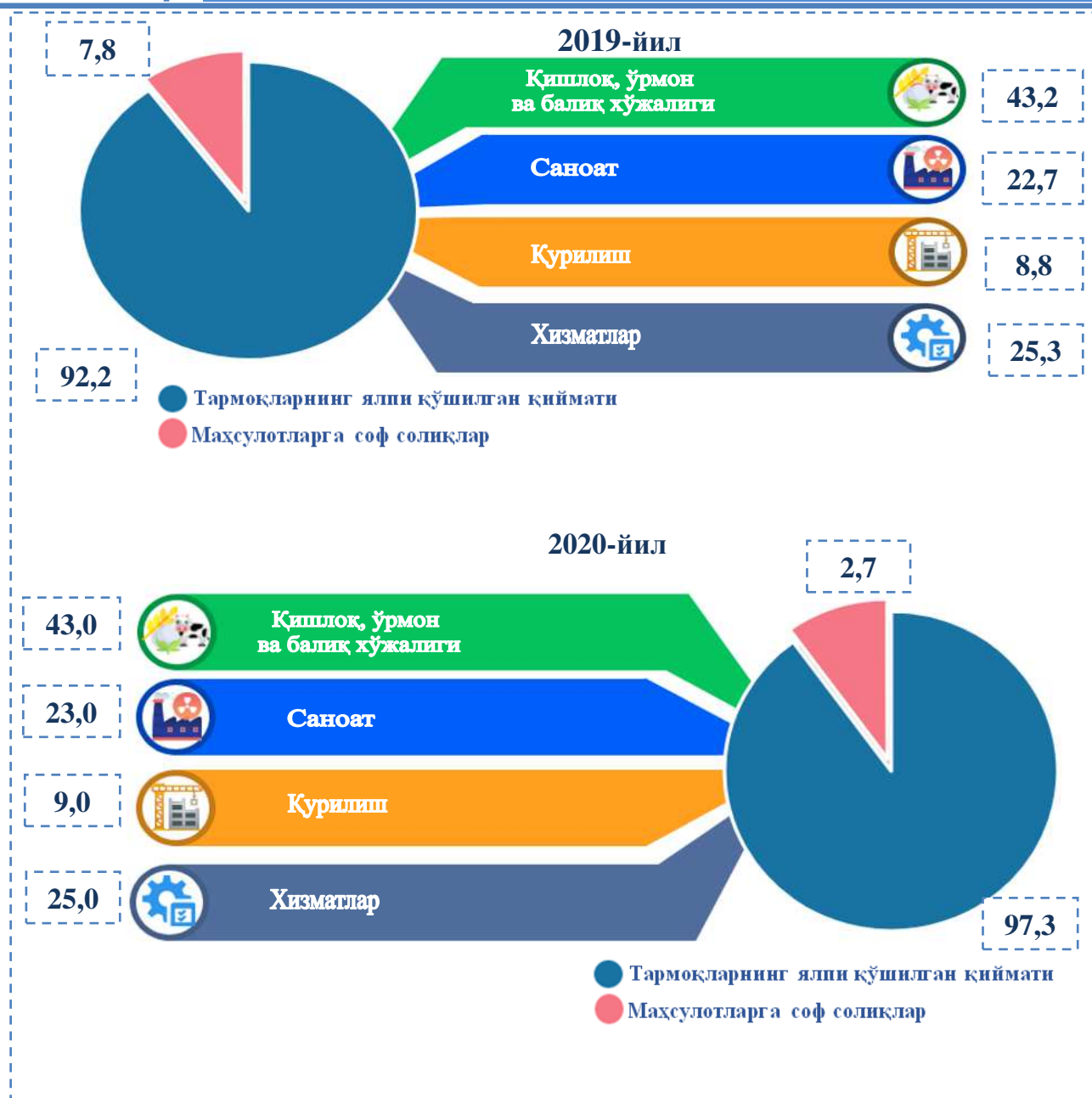
Қишлоқ, ўрмон ва балиқ хўжалигининг ЯХМнинг тармоқлар бўйича таркибидаги улуши 0,2 пунктга камайди ва ҳисобот йилида 43,0 % ни ташкил этди. Саноат тармоғининг улуши 23,0 % дан иборат бўлиб, 0,3 пунктга кўпайгани ҳолда, қурилиш соҳасида 0,2 пунктга ошди ва 9,0 % ни ташкил қилди. Хизматлар соҳасининг ЯХМ таркибидаги улуши 25,0 % ни ташкил қилди ва ўтган йилнинг мос даври билан таққосланганда 0,3 пунктга камайди.

Январь – сентябрь ойларида иқтисодий фаолият турлари бўйича ЯХМ таркиби (жамига нисбатан % да)			
		2019 йил	2020 йил
	ЯХМ, жами	100,0	100,0
	<i>шу жумладан:</i>		
	Тармоқларнинг ялпи қўшилган қиймати	92,2	97,3
	Маҳсулотларга соф солиқлар	7,8	2,7
	Тармоқларнинг ялпи қўшилган қиймати	100,0	100,0
	Қишлоқ, ўрмон ва балиқ хўжалиги	43,2	43,0
	Саноат (қурилишни қўшган ҳолда)	31,5	32,0
	саноат	22,7	23,0
	қурилиш	8,8	9,0

		2019 йил	2020 йил
	Хизматлар	25,3	25,0
	савдо, яшаш ва овқатланиш бўйича хизматлар	5,6	5,0
	ташиш ва сақлаш, ахборот ва алоқа	3,9	3,9
	бошқа хизмат тармоқлари	15,8	16,1



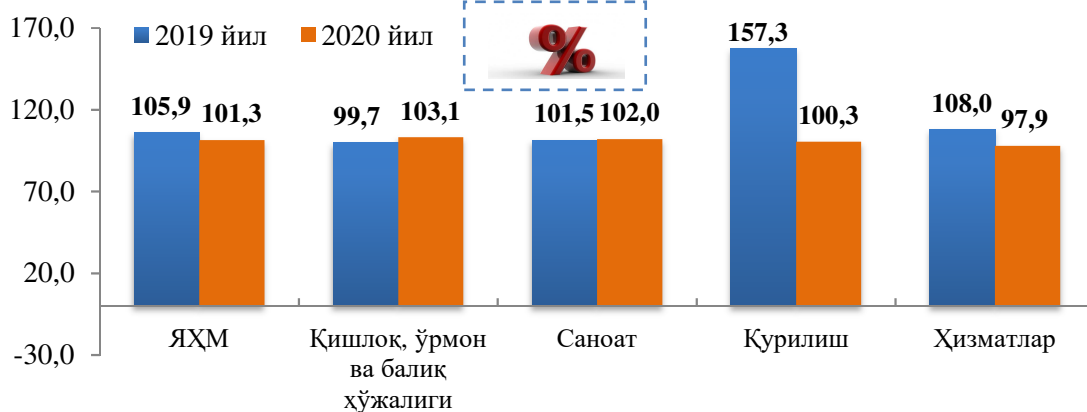
Январь – сентябрь ойларида иқтисодий фаолият турлари бўйича
ЯХМ таркиби (жамига нисбатан % да)



Солиштира нархларда ҳажм ўзгаришлари қишлоқ, ўрмон ва балиқ хўжалигида – 103,1 % (ЯХМнинг тармоқлар бўйича таркибидаги улуши – 43,0 %), саноатда – 102,0 % (23,0 %), қурилишда – 100,3 % (9,0 %), хизматлар соҳасида – 97,9 % ни (25,0 %) ташкил этди. Хизматлар соҳаси таркибида солиштира нархларда ҳажм ўзгаришлари савдо, яшаш ва овқатланиш бўйича хизматларда 88,6 % (5,0 %), ташиш ва сақлаш, ахборот ва алоқа 104,1 % (3,9 %), бошқа хизмат тармоқларида 99,6 % (16,1 %) дан иборат бўлди.



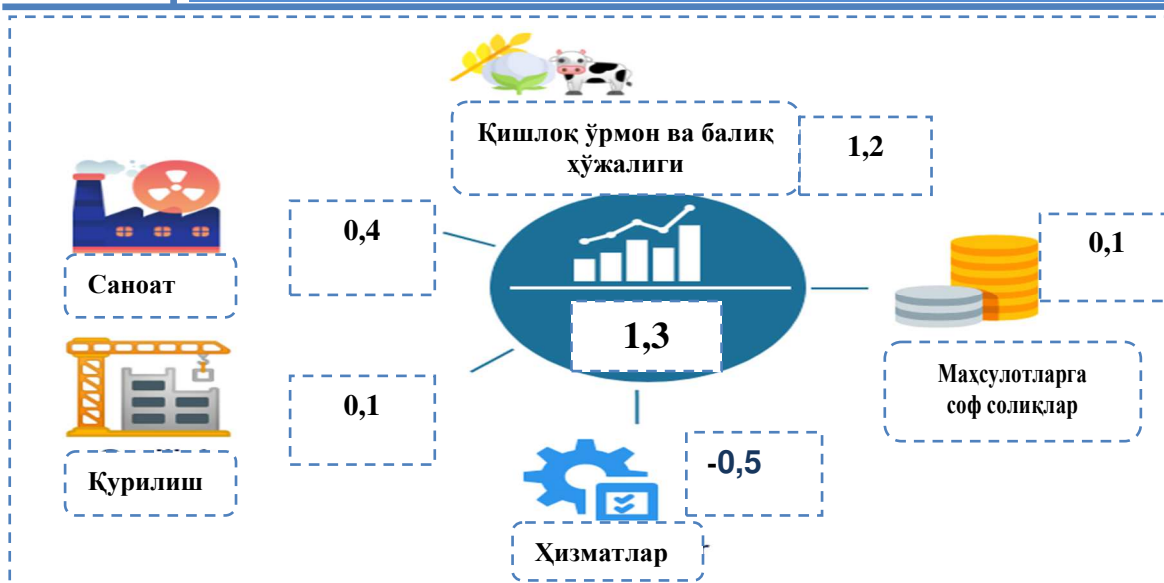
Январь – сентябрь ойларида иқтисодий фаолият турлари бўйича мутлақ ўсиш суръатлари (ўтган йилнинг мос даврига нисбатан % да)



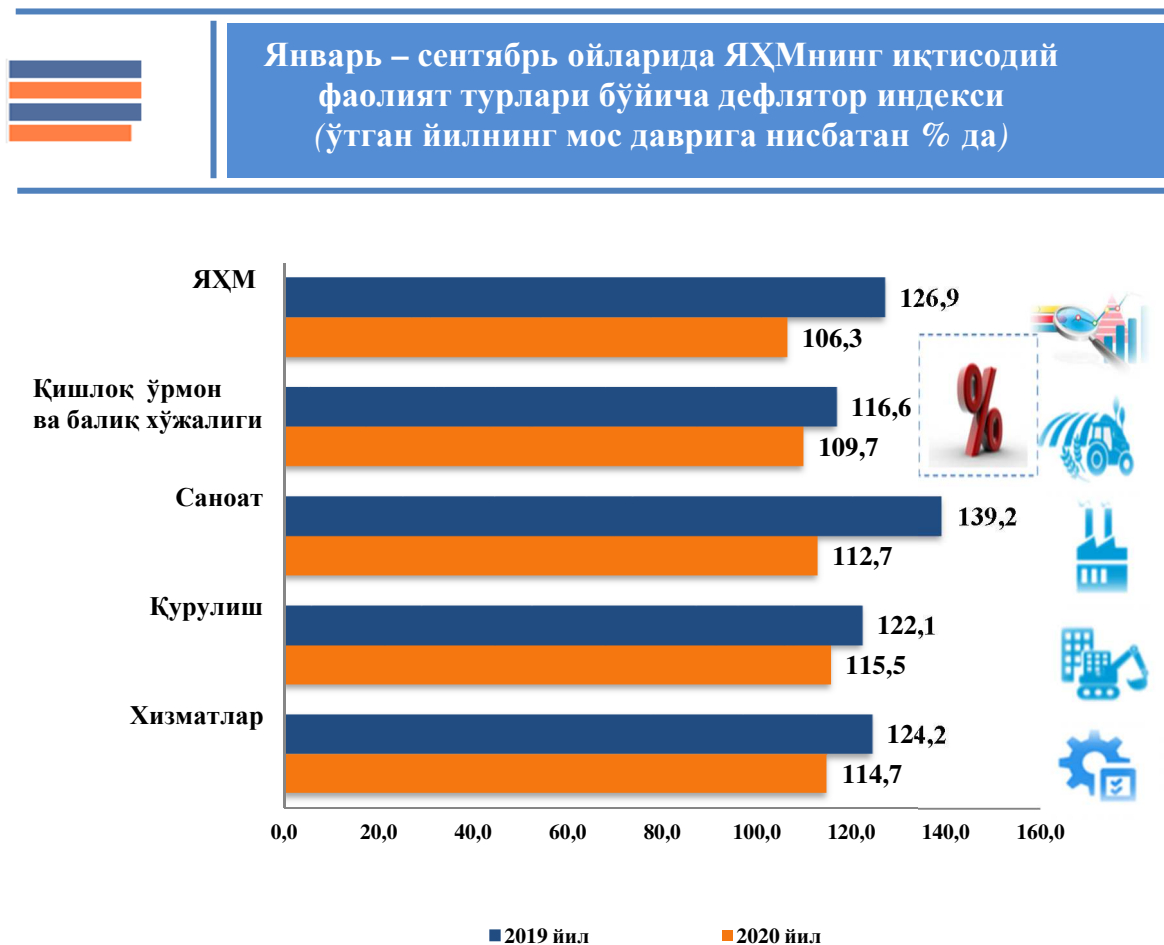
2020 йилнинг январь-сентябрида иқтисодиётнинг хизматлар соҳаси ЯХМнинг -0,5 ф.п. га ўсишига салбий ҳисса қўшди. Шу билан бирга, қишлоқ, ўрмон ва балиқ хўжалиги, саноат, қурилиш тармоқлари ва маҳсулотларга соф солиқларнинг тушиши ҳисобига ЯХМ мос равишда 1,2 ф.п., 0,4 ф.п., 0,1 ф.п. ва 0,1 ф.п. га кўпайди.



2020 йил январь – сентябрь ойларида ЯХМ ўсишида тармоқларнинг ҳиссаси (жамига нисбатан % да)



2020 йил январь-сентябрда ЯХМ дефлятор индекси 2019 йил январь-сентябридаги нархларга нисбатан 106,3 фоизни ташкил этди. ЯХМ дефлятори индексининг энг юқори кўрсаткичлари қурилишда – 115,5 %, хизматларда–114,7 % ва саноатда –112,7 % қайд этилди.



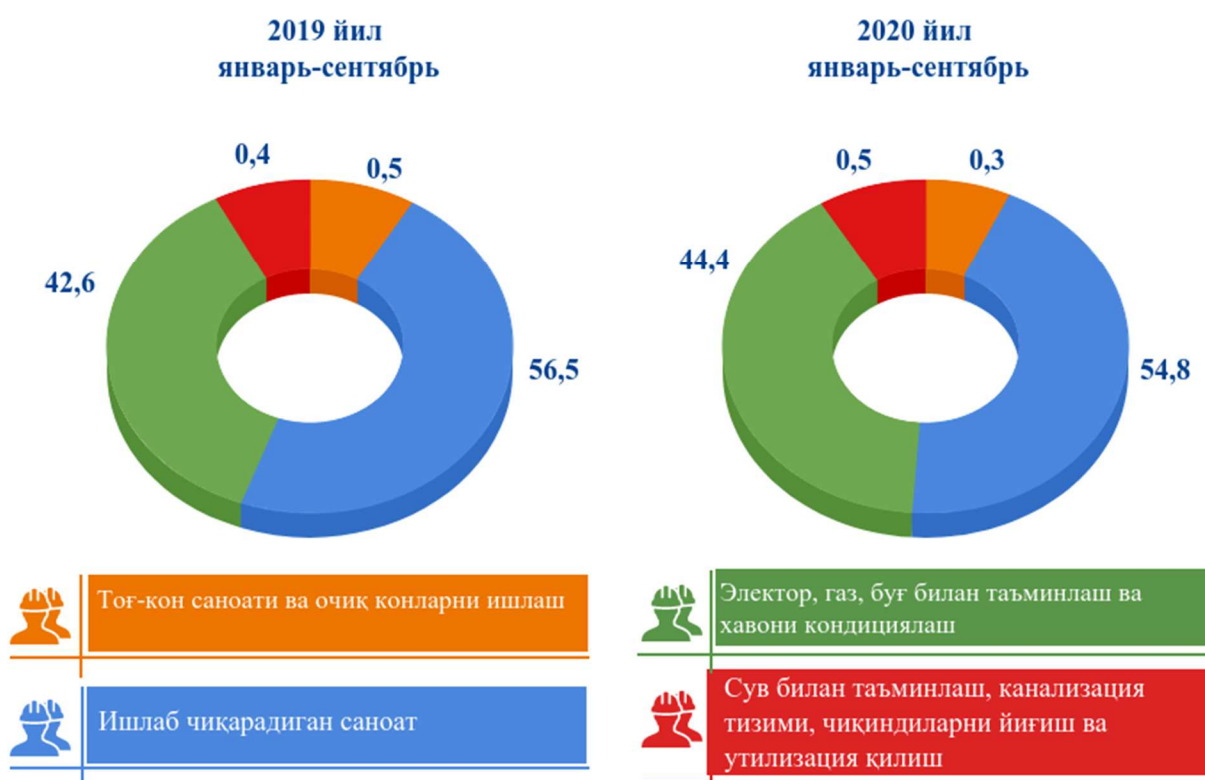
II. САНОАТ

Дастлабки маълумотлар бўйича 2020 йил январь–сентябрь ойларида вилоят корхоналари томонидан 5414,6 млрд. сўмлик саноат маҳсулотлари ишлаб чиқарилган бўлиб, ўтган йилнинг тегишли даврига нисбатан саноат ишлаб чиқариш индекси 102,0 % ни ташкил этди.

Жами саноат ишлаб чиқариш ҳажми ўсишининг асосий омили бўлиб, сув билан таъминлаш, канализация тизими, чиқиндиларни утилизация қилишнинг 5,8 % га (жами саноат ишлаб чиқариш ҳажмидаги улуши 0,5 %), электр, газ, буғ билан таъминлаш ва ҳавони кондициялашнинг 1,9 % га (44,4 %) ҳамда ишлаб чиқарадиган (қайта ишлаш) саноатининг 2,5 % га (54,8 %) ўсиши ҳисобланади.

Шу билан бирга, ўтган йилнинг мос даврига нисбатан тоғ-кон саноати ва очик конларни ишлашнинг 35,8 % га (0,3 %) камайганини кузатиш мумкин.

Январь–сентябрь ойларида асосий иқтисодий фаолият турлари бўйича саноат ишлаб чиқариш таркиби (жами саноат маҳсулотлари ишлаб чиқариш ҳажмига нисбатан %)



Тоғ-кон саноати ва очик конларни ишлаш

Тоғ-кон саноати ва очик конларни ишлаш корхоналари томонидан 2020 йил январь-сентябрь ойларида ишлаб чиқарилган маҳсулотлар ҳажми 16,0 млрд. сўмни ёки жами ишлаб чиқарилган саноат маҳсулотлари ҳажмининг 0,3 % ни ташкил этди.

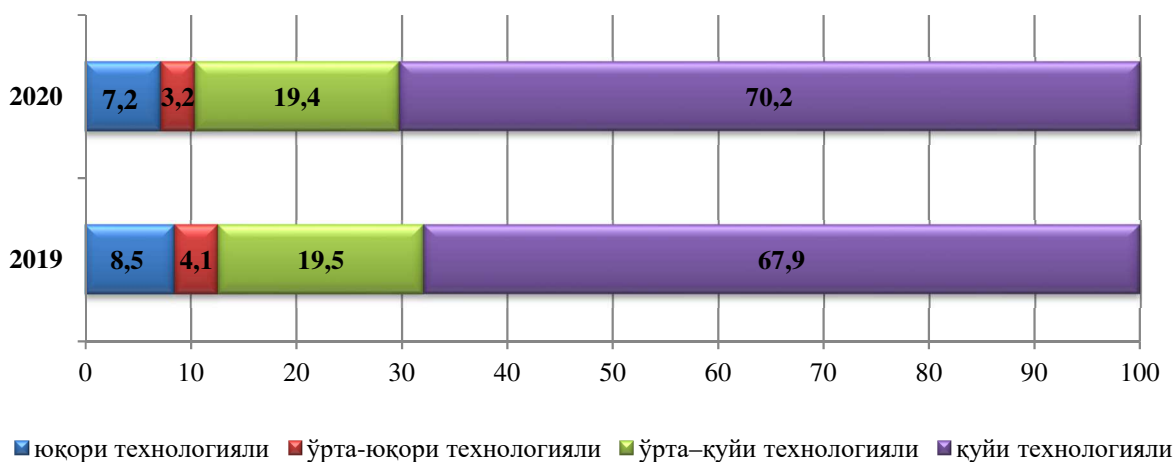
Тоғ-кон саноатида ишлаб чиқарилган маҳсулотлар ҳажми ўтган йилнинг тегишли даврига нисбатан саноат ишлаб чиқариш индекси 64,2 % ни этгани кузаташ мумкин.

Ишлаб чиқарадиган саноат (қайта ишлаш саноати)

2020 йилнинг январь-сентябрь ойларида ишлаб чиқарадиган саноат корхоналари томонидан ишлаб чиқарилган маҳсулотлар ҳажми 2966,3 млрд. сўмни ёки жами ишлаб чиқарилган саноат маҳсулотлари ҳажмининг 54,8 % ни ташкил этди.

Ишлаб чиқарадиган саноат таркибида юқори технологияли тармоғининг улуши 7,2 % ни (2019 йил январь–сентябрь ойларида 8,5 %), ўрта-юқори технологияли 3,2 % ни (4,1 %), ўрта-қуйи технологияли 19,4 % ни (19,5 %) ва қуйи технологияли 70,2 % ни (67,9 %) ташкил этди.

Ишлаб чиқаришнинг технологик таркиби бўйича ишлаб чиқарадиган саноат таркиби, % да (январь-сентябрь ойлари)



Ўз навбатида, саноатнинг мазкур тармоғида ўтган йилнинг мос даврига нисбатан буғдой ва буғдой-жавдар уни, чакана савдо учун қадоқланган, фармацевтик моддалар билан қопланган ёки шимдирилган пахта, бинт ва шу каби материаллар, ароқ маҳсулотлари ишлаб чиқариш ҳажми ўтган йилнинг мос даврига нисбатан кўпайган бўлса, этилен полимерларидан қоплар ва сумкалар (жумладан конус шаклидаги), фармацевтика маҳсулотлари учун номинал сиғими 2,5 литрдан кам бўлган шиша идишлар, керамик плиткалар, кубиклар ва шу каби буюмлар, чакана савдо учун қадоқланмаган пахтадан йигирилган бир қаватли ип, тозаланган пахта ёғи ҳажмининг ўтган йилнинг мос даврига нисбатан пасайганлигини кузатиш мумкин.

**Ишлаб чиқарадиган саноатда йирик саноат корхоналари томонидан
натура кўринишида айрим турдаги саноат маҳсулотларини ишлаб чиқариш**

	<i>Ўлчов бирлиги</i>	<i>2020 йил январь- сентябрь</i>	<i>2019 йил январь- сентябрга нисбатан, % да</i>
Чакана савдо учун қадокланган, фармацевтик моддалар билан қопланган ёки шимдирилган пахта, бинт ва шу каби материаллар	<i>тн</i>	734,7	158,8
Ароқ	<i>минг л 100% спирт</i>	1229,8	153,5
Ёғоч целлюлозаси ва бошқа толали материаллардан олинган целлюлоза	<i>кг 90% с.в.</i>	1329866	133,0
Йирик шохли қорамоллар учун тайёр озуқа (кўп компонентли аралашмалардан ташқари)	<i>минг тн</i>	24,1	128,4
Юмшоқ буғдой ва спельта уни	<i>минг тн</i>	31,9	116,4
Дон экинларини қайта ишлашдан ҳосил бўлган кепак, чигит ва бошқа чиқиндилар	<i>минг тн</i>	10,2	115,3
Этилен полимерларидан қоплар ва сумкалар (жумладан конус шаклидаги)	<i>минг тн</i>	13,2	98,4
Чакана савдо учун қадокланмаган пахтадан йиғирилган бир қаватли ип	<i>тн</i>	1971	86,7
Соапстоклар (нейтраллаш жараёни маҳсулоти)	<i>тн</i>	121,9	39,7
Трикотаж кичик ёшдаги болалар учун кийимлар ва болалар кийимларининг аксессуарлари	<i>минг дона</i>	1182	34,9

Шу билан бирга, охириги 5 йилнинг тегишли даврлари мобайнида ёғоч целлюлозаси ва бошқа толали материаллардан олинган целлюлоза маҳсулотларининг кўп ишлаб чиқарилиши 2020 йилнинг январь-сентябрь ойларига тўғри келмоқда (2016 йил – 163300 кг 90% с.в, 2017 йил – 1299310,00 кг 90% с.в, 2018 йил– 514790,00 кг 90% с.в, 2019 йил – 999974,0 кг 90% с.в, 2020 йил – 1329866,0 кг 90% с.в.

Электр, газ, буғ билан таъминлаш ва ҳавони кондициялаш

Электр, газ, буғ билан таъминлаш ва ҳавони кондициялаш корхоналари томонидан ишлаб чиқарилган маҳсулотлар ҳажми 2403,6 млрд. сўмни (жами ишлаб чиқарилган саноат маҳсулотлари ҳажмининг 44,4 % ни) ташкил этди.

2019 йилнинг январь-сентябрь ойларида саноатнинг мазкур тармоғида электр энергияни ишлаб чиқариш, узатиш ва тақсимлаш ҳамда буғ билан таъминлаш ва ҳавони кондициялаш тизими ҳажмининг ўтган йилнинг мос даврига нисбатан ишлаб чиқариш индекси 101,9 % ни ташкил этганлиги кузатилди.

Электр, газ, буғ билан таъминлаш ва ҳавони кондициялаш соҳасида йирик саноат корхоналари томонидан саноат маҳсулотларини ишлаб чиқариш

	<i>Ўлчов бирлиги</i>	<i>2020 йил январь-сентябрь</i>	<i>2019 йил январь-сентябрь ойига нисбатан, % да</i>
Иссиқлик электр марказлари (ИЭМ) ишлаб чиқарган электр энергияси	<i>млн.кВт/с</i>	10216,7	95,7
Буғ ва иссиқ сув (иссиқлик энергияси)	<i>минг Гкал.</i>	64,2	44,5

Сўнгги 5 йил ичида ишлаб чиқарилган электр энергияси (ИЭМ ишлаб чиқарган) тақосланганда энг кўп ишлаб чиқариш 2016 йилнинг январь–сентябрь ойларига тўғри келмоқда (2016 йил 12,3 млрд.кВтсоат, 2017 йил 10,9 млрд.кВтсоат, 2018 йил 11,5 млрд.кВтсоат, 2019 йил 10,7 млрд.кВтсоат, 2020 йил 10,2 млрд.кВтсоат).

Сув билан таъминлаш, канализация тизими, чиқиндиларни утилизация қилиш

Сув билан таъминлаш, канализация тизими, чиқиндиларни утилизация қилиш корхоналари томонидан ишлаб чиқарилган маҳсулотлар ҳажми 28,7 млрд. сўмни (жами ишлаб чиқарилган саноат маҳсулотлари ҳажмининг 0,5 % ни) ташкил этди.

Ўтган йилнинг мос даврига нисбатан сув билан таъминлаш, канализация тизими, чиқиндиларни утилизация қилиш бўйича хизматлар – 5,8 % га ошганлиги кузатилди.

**Иқтисодий фаолият турлари бўйича саноат
маҳсулотларини ишлаб чиқариш
(2020 йил январь-сентябрь ойлари учун)**

	<i>Млрд.сўм</i>	<i>2019 йил январь-сентябрь ойига нисбатан, % да</i>
Саноат маҳсулотлари ишлаб чиқариш - жами	5414,6	102,0
Тоғ- кон саноати ва очик конларни ишлаш	16,0	64,2
<i>улардан:</i>		
Тоғ- кон саноатининг бошқа турлари	16,0	64,2
Тоғ-кон саноатидаги техник хизматлар		
Қайта ишлаш саноати	2966,3	102,5
<i>ундан:</i>		
Озиқ- овқат маҳсулотлари, ичимликлар, тамаки маҳсулотлари ишлаб чиқариш	1012,9	87,8
Тўқимачилик маҳсулотлари, кийимлар, тери ва унга тегишли маҳсулотлар ишлаб чиқариш	906,8	115,1
Ёғоч ва пўкак буюмлар, поҳол ва тўқиш учун материаллардан буюмлари, қоғоз ва қоғоз маҳсулотлари, мебеллар ишлаб чиқариш	115,7	95,8
Ёзилган материалларни нашр қилиш ва акс эттириш	0,6	75,2
Кимё маҳсулотлари, резина ва пластмасса буюмлари ишлаб чиқариш	198,1	173,0
Асосий фармацевтика маҳсулотлари ва препаратлар ишлаб чиқариш	212,7	113,7
Бошқа нometалл минерал маҳсулотлар ишлаб чиқариш	346,2	149,0
Металлургия саноати	7,6	73,7
Автотранспорт воситалари, трейлерлар ва ярим прицеплар ишлаб чиқариш ҳамда машина ва ускуналарни таъмирлаш ва ўрнатиш, тайёр металл буюмлар ишлаб чиқариш	118,9	70,0
Бошқа тайёр буюмлар ишлаб чиқариш	46,8	84,3
Электр, газ, буғбилан таъминлаш ва ҳавони кондициялаш	2403,6	101,9
Сув билан таъминлаш, канализация тизими, чиқиндиларни йиғиш ва утилизация қилиш	28,7	105,8

Истеъмол товарлари ишлаб чиқариш

Жорий йилнинг 9 ойида тайёр маҳсулотлар яъни истеъмол товарлари ишлаб чиқариш ҳажми 1846,4 млрд.сўмни 2019 йилнинг январь-сентябрь ойларига нисбатан ўсиш суръати 79,3 % ни, жами саноат ишлаб чиқариш ҳажмидаги улуши эса 34,1 % ни ташкил этди.

Истеъмол товарлари ишлаб чиқариш ҳажми ва ўсиш суръатлари (2020 йил январь-сентябрь ойлари учун)



2019 йилнинг январь-сентябрь ойларига нисбатан истеъмол товарлари таркибида озиқ-овқат товарлари ишлаб чиқариш улушининг 47,3 % дан 2020 йил январь-сентябрь ойларида 48,5 % га (1,2 бандга) кўпайиши кузатилди.

Кейинги беш йилнинг тегишли даврларидаги озиқ-овқат товарларини ишлаб чиқаришни таққослаганда, ушбу кўрсаткичнинг истеъмол товарларининг умумий ҳажмидаги энг катта улуши 2016 йилнинг январь-сентябрь ойларида тўғри келмоқда (2016 йил - 52,7 %, 2017 йил – 38,7 %, 2018 йил – 40,3 %, 2019 йил– 47,3 %, 2020 йил –48,5 %,).

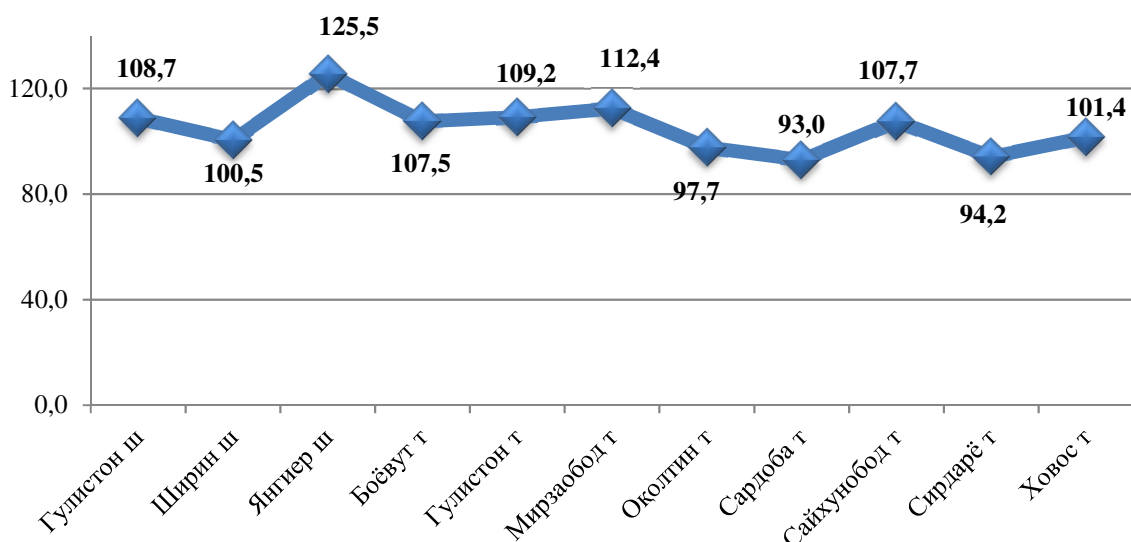
Истеъмол товарлари ишлаб чиқариш таркиби, % да



Худудларнинг саноат ишлаб чиқариши

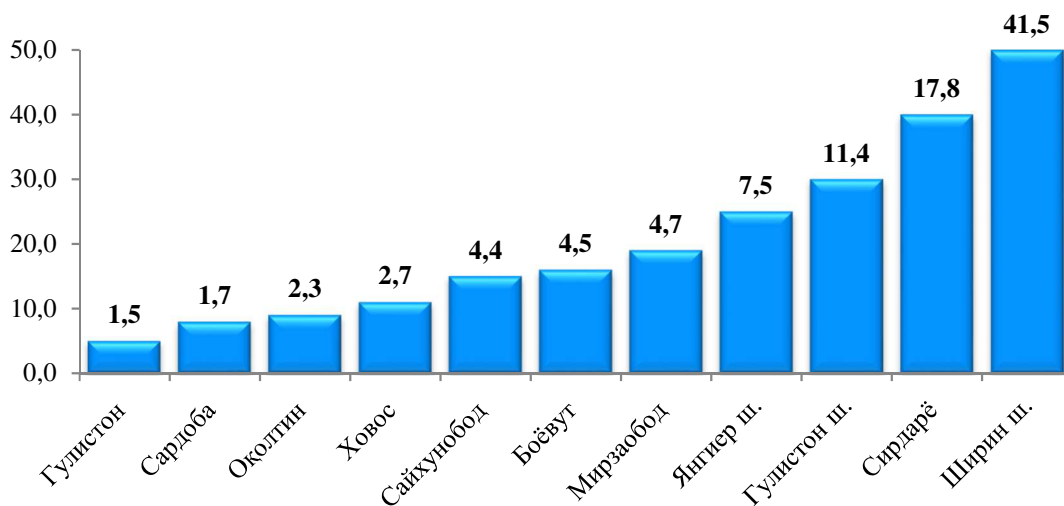
Худудларнинг саноат салоҳиятини ошириш бўйича амалга ошириб келинаётган изчил чоралар натижасида Янгиер (2019 йилнинг январь–сентябрь ойларига нисбатан 125,5 %) шаҳар ҳамда Мирзаобод (112,4 %) ва Гулистон (109,2 %) туманларида сезиларли даражада ишлаб чиқариш ҳажм индексининг ўсиши таъминланди.

Худудлар бўйича саноат ишлаб чиқариш ҳажмининг ўсиш суръатлари
(2020 йил январь-сентябрь ойларида 2019 йилнинг тегишли даврига нисбатан, % да)



Вилоят саноат ишлаб чиқариш ҳажми таркибида энг кўп Ширин (вилоят саноат ишлаб чиқариш ҳажмидаги улуши 41,5 %), Сирдарё (17,8 %) ва Гулистон (11,4 %) ҳамда Янгиер (7,5 %) шаҳарлари ҳиссасига тўғри келмоқда.

Худудларнинг вилоят жами саноат ишлаб чиқариш ҳажмидаги улуши %
(2020 йил январь-сентябрь ойлари)



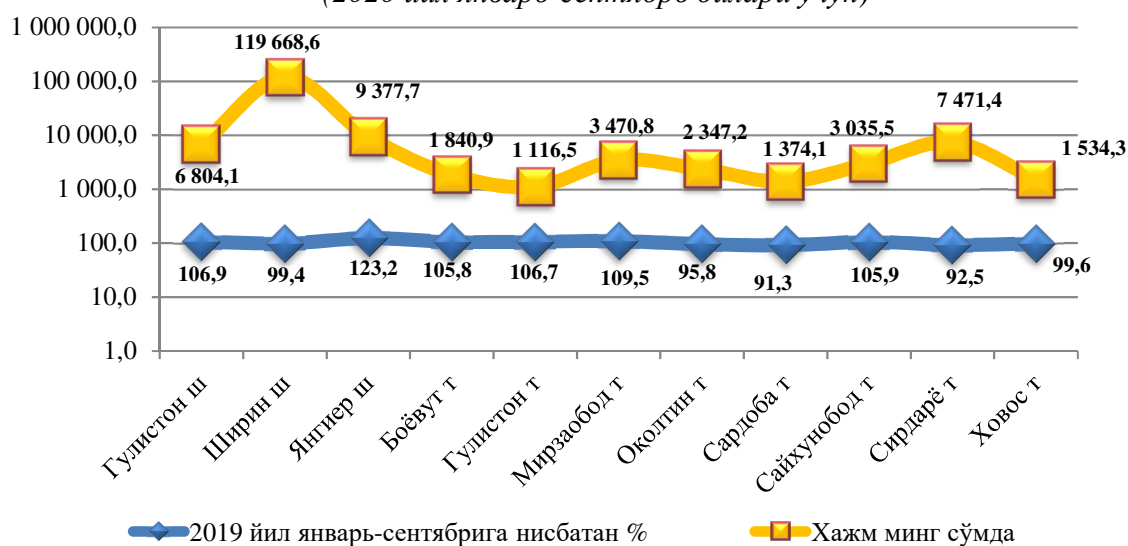
Шу билан бирга, энг кам улуши Ховос (2,7 %), Оқолтин (2,3 %), Сардоба (1,7 %) ва Гулистон (1,5 %) туманлари ҳиссасига тўғри келади.

Саноат маҳсулотлари ва истеъмол товарлари ишлаб чиқариш ҳажми
(2020 йил январь-сентябрь ойлари)

	<i>Саноат маҳсулотлари, млрд.сўмда</i>	<i>2019 йил январь– сентябрга нисбатан,% да</i>	<i>Истеъмол товарлари, млрд.сўмда</i>	<i>2019 йил январь– сентябрга нисбатан,% да</i>
Сирдарё вилояти	5414,6	102,0	1846,4	79,3
<i>шаҳарлар:</i>				
Гулистон	619,2	108,7	312,9	89,6
Ширин	2249,8	100,5	21,3	69,4
Янгиер	407,9	125,5	175,6	94,8
<i>туманлар:</i>				
Боёвут	239,7	107,5	128,8	41,3
Гулистон	81,5	109,2	47,9	70,1
Мирзаобод	256,5	112,4	141,4	90,3
Оқолтин	122,7	97,7	53,3	73,3
Сардоба	91,1	93,0	75,9	97,1
Сайхунобод	235,8	107,7	144,4	98,0
Сирдарё	963,1	94,2	602,8	77,2
Ховос	147,3	101,4	142,1	96,2

Аҳоли жон бошига саноат маҳсулотлари ишлаб чиқаришнинг табақаланиши таҳлили Ширин (119668,6 минг сўм) ва Янгиер (9377,7 минг сўм) шаҳарлари ҳамда Сирдарё (7471,4 минг сўм) туманида ўртача вилоят даражаси кўрсаткичидан (6358,2 минг сўм) анча юқорилигини кўрсатмоқда.

**Худудлар бўйича аҳоли жон бошига саноат маҳсулотлари
ҳажми ва ўсиш суръатлари**
(2020 йил январь-сентябрь ойлари учун)



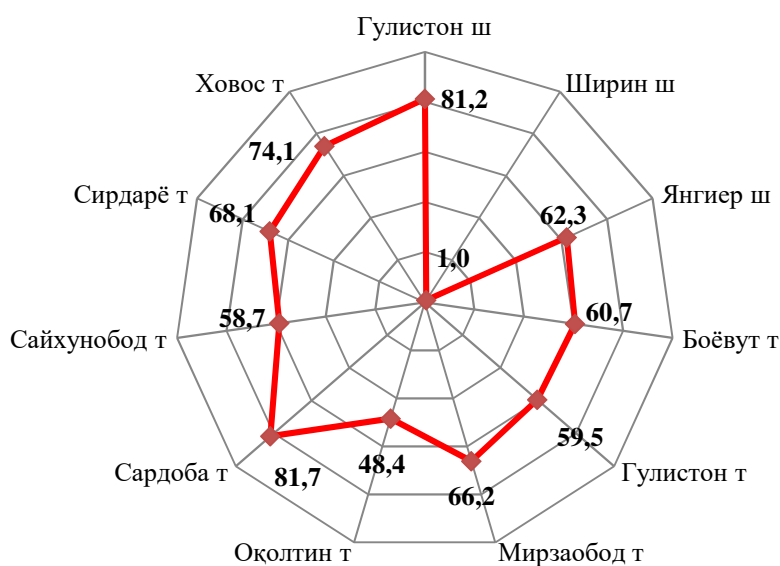
Ҳудудлар кесимида аҳоли жон бошига ўртача саноат маҳсулотлари ишлаб чиқариш ҳажмининг юқори ўсиш суръатлари Янгиер шаҳрида (2019 йилнинг январь–сентябрь ойларига нисбатан 123,2 %) ва Мирзаобод туманида (109,5 %) кузатилди. Шу билан бирга, Оқолтин тумани (95,8 %), Сирдарё тумани (92,5 %) ва Сардоба туманида (91,3 %) ўсишнинг энг паст суръатлари кузатилди.

Саноат ишлаб чиқаришда кичик бизнеснинг ҳиссаси

Кичик тадбиркорлик субъектлари томонидан 2020 йилнинг январь-сентябрь ойларида 2180,8 млрд.сўмлик саноат маҳсулотлари ишлаб чиқарилиб ўтган йилнинг мос даврига нисбатан ўсиш суръати 103,5 % ни ташкил этган бўлса, ўз навбатида кичик бизнеснинг жами саноат ишлаб чиқаришдаги улуши эса 40,3 % ташкил этмоқда.

Ҳудудлар кесимида кичик бизнеснинг саноат маҳсулотлари ишлаб чиқаришдаги энг юқори улуши Гулистон (жами саноат маҳсулотлари ишлаб чиқаришдаги улуши 81,2 %) шаҳри ҳамда Сардоба (81,7 %), Ховос (74,1 %) ва Сирдарё (68,1 %) туманларида қайд этилди. Шу билан бирга, энг кам улуш Гулистон (59,5 %), Оқолтин (48,4 %) туманлари ҳамда Ширин (1,0 %) шаҳрида кузатилди.

Ҳудудлар бўйича кичик бизнеснинг саноат маҳсулотлари ишлаб чиқаришдаги улуши, % да (2020 йил январь-сентябрь ойлари)



Тайёр маҳсулотлар, бутловчи қисмлар ва материаллар ишлаб чиқаришни маҳаллийлаштириш Дастурининг амалга оширилиши

Вилоят саноат маҳсулотлари ишлаб чиқаришининг ривожланишига тайёр маҳсулотлар, бутловчи қисмлар ва материаллар ишлаб чиқаришни маҳаллийлаштириш Дастурининг амалга оширилиши ҳам ўз таъсирини кўрсатди. Мазкур дастур доирасида киритилган 25 та лойиҳа бўйича 166,1 млрд. сўмлик маҳсулотлар ишлаб чиқарилган бўлиб, 2405,3 минг АҚШ доллари миқдорида маҳаллийлаштирилган маҳсулотлар экспорт қилинди.

2020 йилнинг январь-сентябрь ойларида ўтган йилнинг мос даврига нисбатан маҳаллийлаштирилган маҳсулотлар ҳажмининг ўсиш суръати 91,6 % ташкил этган бўлсада, уларнинг экспорти эса 116,9 %га ошганлигини кузатиш мумкин.

Тайёр маҳсулотлар, бутловчи қисмлар ва материаллар ишлаб чиқаришни маҳаллийлаштириш Дастурининг асосий кўрсаткичлари
(январь-сентябрь ойлари)

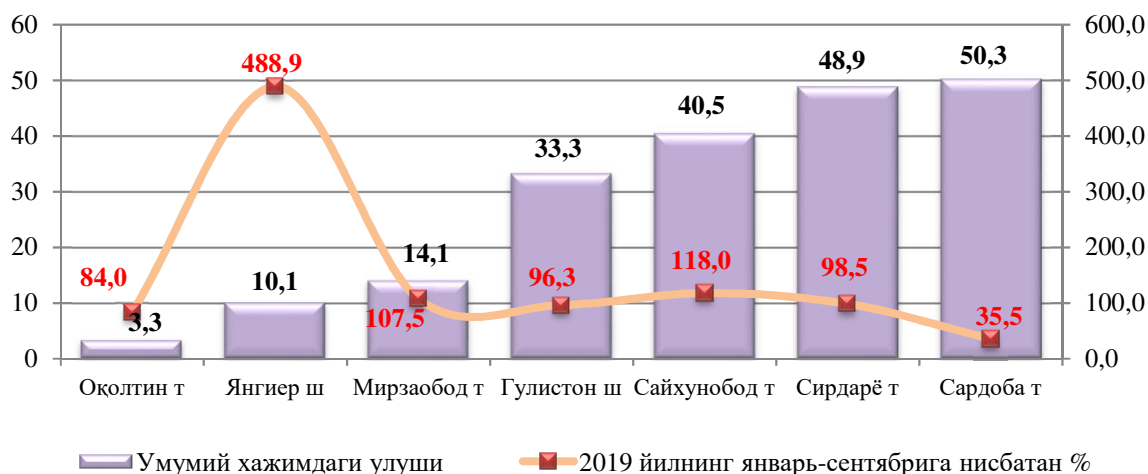
	2019 йил	2020 йил
Лойиҳалар сони, <i>бирлик</i>	7	25
Корхоналар сони, <i>бирлик</i>	6	15
Ишлаб чиқариш ҳажми, <i>млрд. сўм</i>	181,3	166,1
Экспортга қилинган маҳаллийлаштирилган маҳсулот ҳажми, <i>минг. АҚШ долл.</i>	2057,1	2405,3
Яратилган янги иш ўринлари, <i>бирлик</i>	329	315

Чет эл инвестициялари иштирокидаги корхоналар маҳсулотларининг ишлаб чиқарилиши

Ҳисобот даврида хорижий инвестициялар иштирокидаги корхоналар томонидан 900,2 млрд. сўмлик маҳсулот ишлаб чиқарилиб, ўсиш суръати ўтган йилнинг шу даврига нисбатан 94,8 % ни ташкил этди. Ўтган йилда қўшма корхоналарнинг умумий ишлаб чиқаришдаги улуши 17,8 % ни ташкил этган бўлса, ҳисобот даврида бу кўрсаткич 16,6 % ташкил этган ҳолда ўтган йилнинг мос даврига нисбатан 1,2 бандга камайди.

Қўшма корхоналар томонидан ишлаб чиқарилган маҳсулотларнинг умумий ҳажмида ишлаб чиқарадиган саноат корхоналарининг улуши 97,6 % ва сув билан таъминлаш, канализация тизими, чиқиндиларни утилизация қилиш корхоналарининг улуши 2,4 % ни ташкил этди.

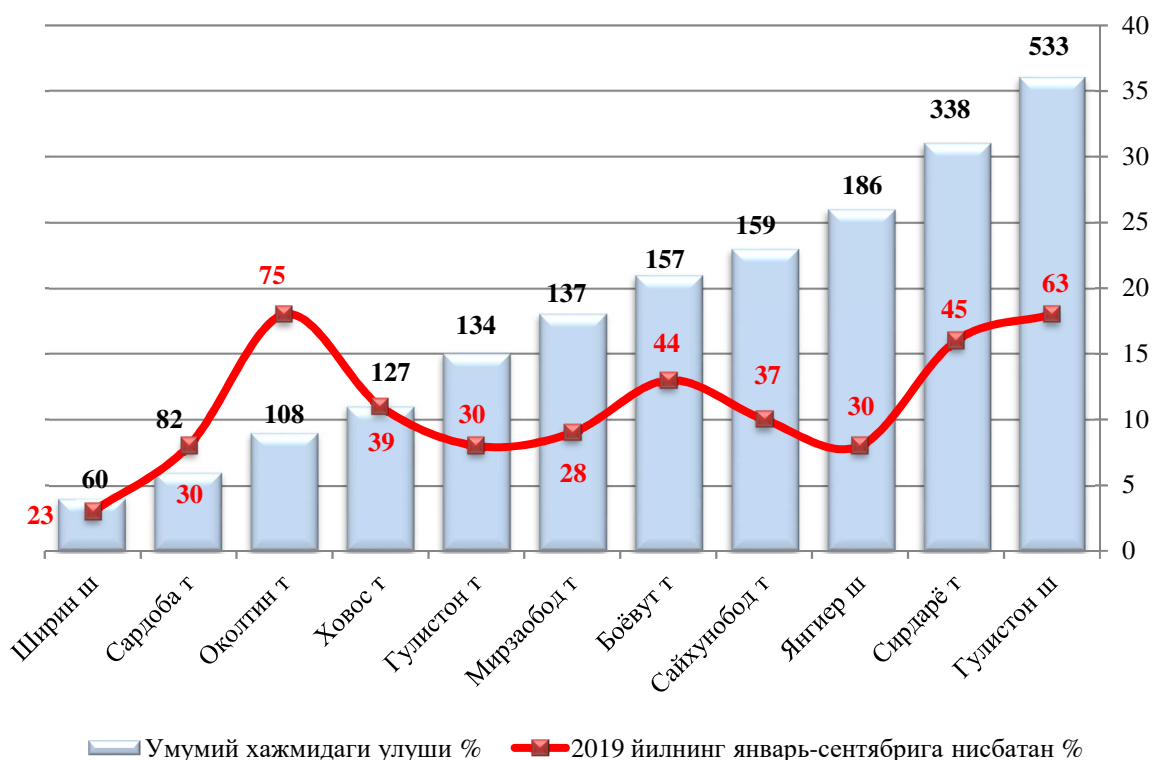
Чет эл инвестициялари иштирокидаги корхоналар маҳсулотларининг саноатнинг умумий ҳажмидаги улуши



Фаолият юритаётган ва янги ташкил этилган саноат корхоналари

Бугунги кунда вилоятда 2021 та саноат корхоналари фаолият кўрсатаётган бўлиб, улардан 533 таси Гулистон шаҳрига, 338 таси Сирдарё туманига, 186 таси Янгиер шаҳрига, 159 таси Сайхунобод туманига, 157 таси Боёвут туманига, 137 таси Мирзаобод туманига, 134 таси Гулистон туманига, 127 таси Ховос туманига, 108 таси Оқолтин туманига, 82 таси Сардоба туманига ва 60 таси Ширин шаҳрига тўғри келади.

Фаолият юритаётган ва янги ташкил этилган саноат корхоналари сони, бирлик (2020 йил январь-сентябрь)



Жорий йилнинг январь-сентябрь ойларида вилоятда 444 та янги саноат корхоналари ташкил этилган бўлиб, улардан қарийиб 16,9 %и Оқолтин туманига, 14,2%и Гулистон шаҳрига, 10,1 %и Сирдарё туманига, 9,9 %и Боёвут туманига, 8,8 %и Ховос туманига, 8,3 %и Сайхунобод туманига, 6,8 %и Гулистон туманига, 6,8 %и Сардоба туманига, 6,8 %и Ховос туманига, 6,3 %и Мирзаобод туманига, ҳамда 5,2 %и Ширин шаҳрига тўғри келади.

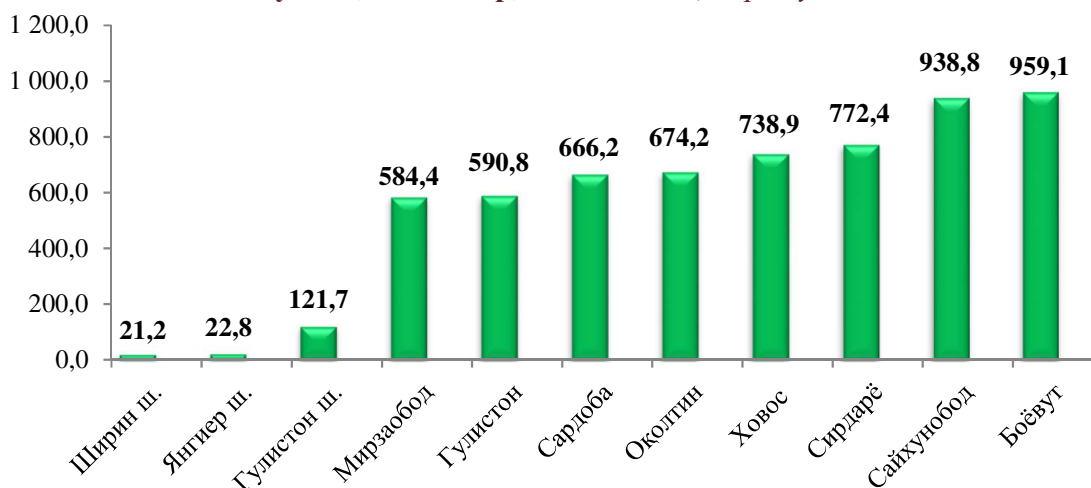
III. ҚИШЛОҚ, ЎРМОН ВА БАЛИҚ ХЎЖАЛИГИ

Дастлабки маълумотларга кўра, 2020 йилнинг январь – сентябрь ойларида қишлоқ, ўрмон ва балиқ хўжалиги маҳсулот (хизмат)ларининг умумий ҳажми **6090,5** млрд.сўм (2019 йилнинг мос даврига нисбатан **103,1** %) ни, шу жумладан деҳқончилик ва чорвачилик, овчилик ва ушбу соҳаларда кўрсатилган хизматлар – 5743,4 млрд. сўмни (103,0 %), ўрмон хўжалигида – 308,0 млрд. сўмни (102,3 %), балиқ хўжалигида – 39,1 млрд. сўмни (109,5 %) ташкил қилди.

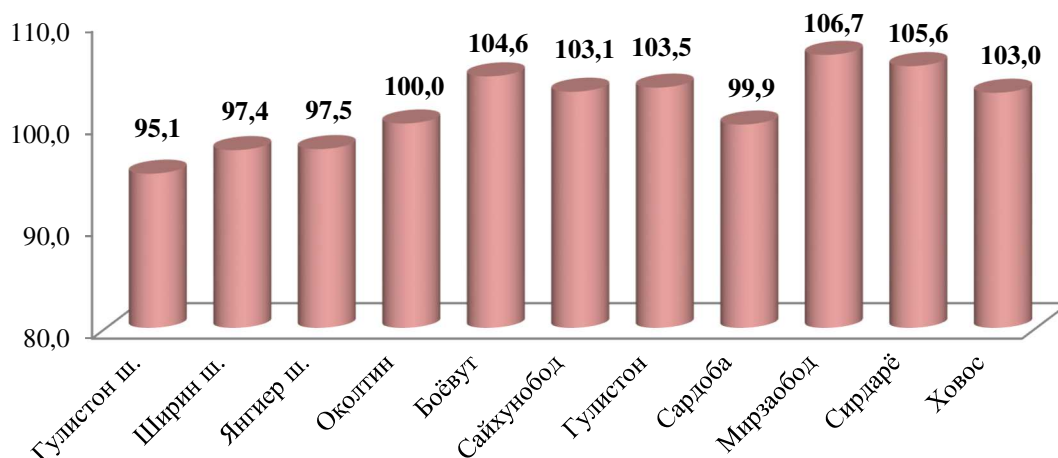
Қишлоқ, ўрмон ва балиқ хўжалиги маҳсулот (хизматлар) ҳажмининг тақсимланиши



Ҳудудлар кесимида қишлоқ, ўрмон ва балиқ хўжалиги маҳсулот (хизматлар)нинг ҳажми, млрд.сўм

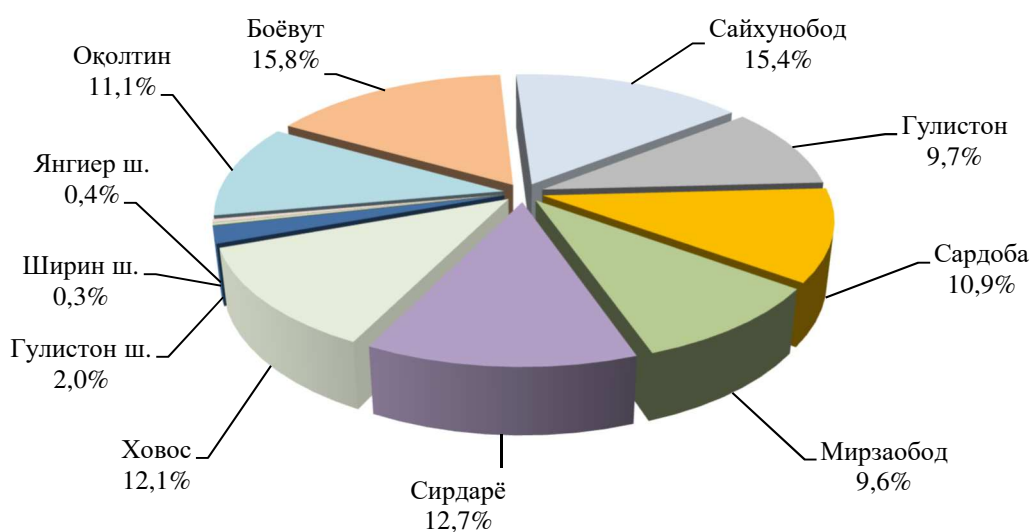


Қишлоқ, ўрмон ва балиқ хўжалиги маҳсулот (хизматлар)нинг ўсиш суръатлари



Худудлар миқёсида юқори ўсиш Мирзаобод (106,7%), Сирдарё (105,6%), Боёвут (104,6 %) ва Гулистон (103,5 %) туманларида кузатилди.

Қишлоқ, ўрмон ва балиқ хўжалиги маҳсулот (хизмат) лар умумий ҳажмида ҳудудларнинг улуши

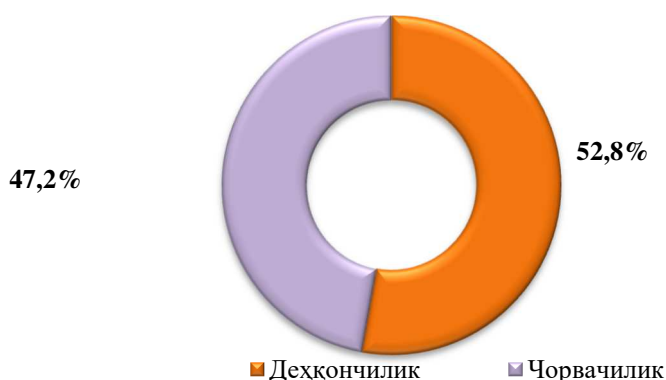


Вилоятнинг қишлоқ, ўрмон ва балиқ хўжалиги маҳсулот (хизмат)ларининг умумий ҳажмида Боёвут туманининг улуши 15,8 % ни ташкил этиб, ҳудудлар бўйича етакчилик қилмоқда. Шу билан бирга, Сайхунобод ва Сирдарё туманлари мос равишда 15,4 % ва 12,7 % кўрсаткич билан кейинги ўринларни эгаллади. Энг кам улуш Ширин (0,3 %), Янгиер (0,4 %) ва Гулистон (2,0), шаҳарларида қайд этилди.

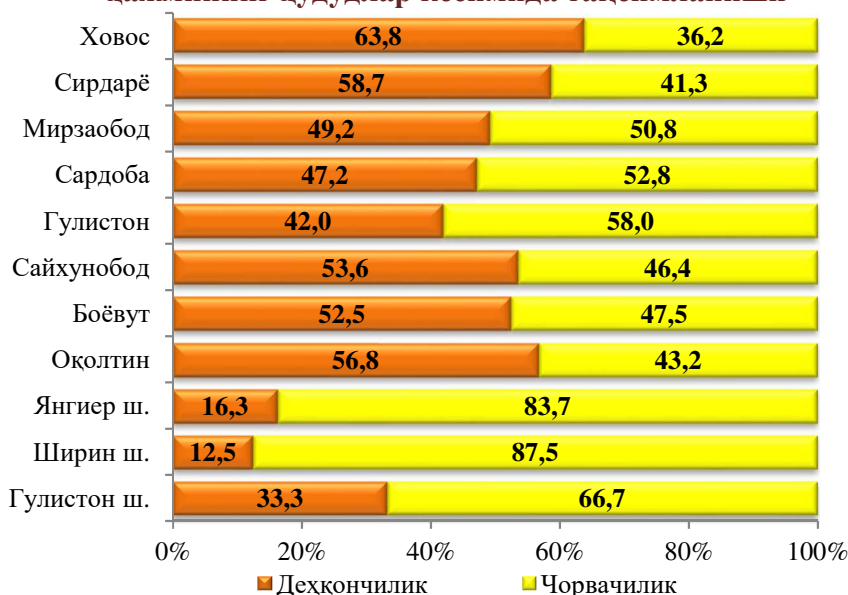
Қишлоқ хўжалиги маҳсулотлари

2020 йилнинг январь – сентябрь ойларида ишлаб чиқарилган қишлоқ хўжалиги маҳсулотларининг ўсиш суръати 2019 йилнинг мос даврига нисбатан 103,0 % ни, шу жумладан, деҳқончилик маҳсулотлари – 107,3 %, чорвачилик маҳсулотлари – 97,7 % ни ташкил қилди.

**Қишлоқ хўжалиги маҳсулотлари ишлаб чиқариш ҳажмида
деҳқончилик ва чорвачиликнинг улуши**



**Ишлаб чиқарилган қишлоқ хўжалиги маҳсулотлари
ҳажмининг ҳудудлар кесимида тақсимланиши**

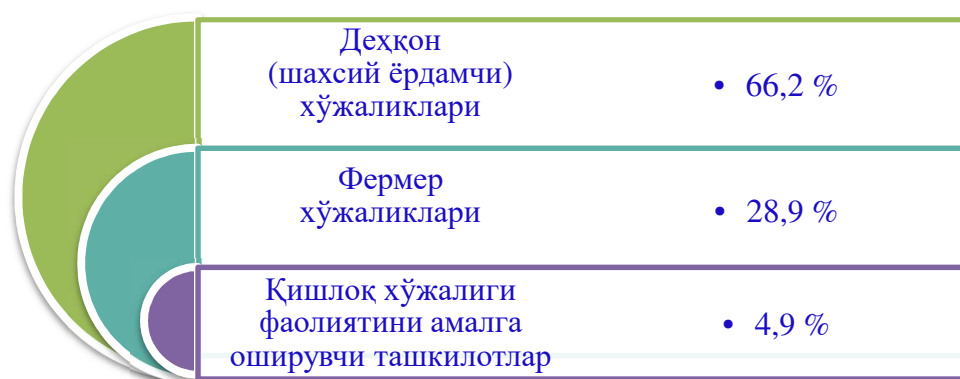


2020 йилнинг январь-сентябрь ойларида 5708,1 млрд. сўмга тенг бўлган қишлоқ хўжалиги маҳсулотлари ишлаб чиқарилди ва ушбу ҳажмнинг 3016,1 млрд. сўмга тенг қисми ёки 52,8 фоизи деҳқончилик, 2692,0 млрд. сўмга тенг қисми ёки 47,2 фоизи чорвачилик соҳасига тўғри келади.

2020 йилнинг январь-сентябрь ойларида ишлаб чиқарилган деҳқончилик ва чорвачилик маҳсулотлари умумий ҳажмининг ҳудудлар кесимида тақсимланиши таҳлил қилинганда Ховос, Сирдарё, Оқолтин, Сайхунобод, Боёвут туманларида асосан деҳқончилик соҳасининг анча ривожланганлигини кўрсатди. Ушбу туманларда жами қишлоқ хўжалиги маҳсулотлари ҳажмининг 52,5–63,8 фоизини деҳқончилик маҳсулотлари ташкил этади.

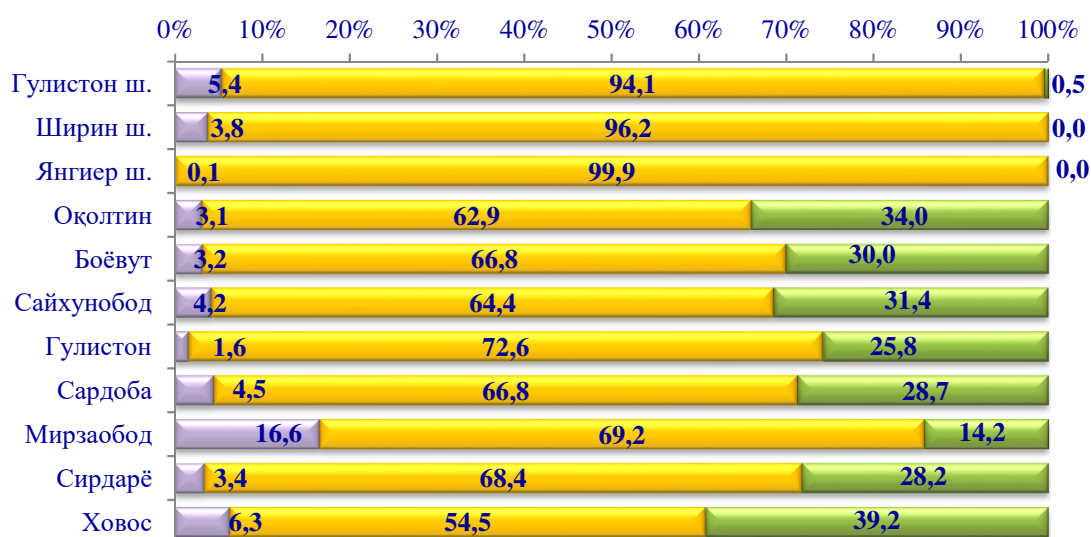
Шунингдек, Гулистон, Янгиер, Ширин шаҳарлари, Гулистон, Сардоба туманларида асосан чорвачилик соҳасининг анча ривожланганлигини кўрсатди. Ушбу ҳудудларда жами қишлоқ хўжалиги маҳсулотлари ҳажмининг 52,8 –87,2 фоизини чорвачилик маҳсулотлари ташкил этади.

Ишлаб чиқарилган қишлоқ хўжалиги маҳсулотларининг хўжаликлар тоифалари бўйича тақсимланиши



Хўжаликлар тоифалари бўйича таҳлиллар, қишлоқ хўжалиги маҳсулотлари умумий ҳажмининг 66,2 % и – деҳқон (шахсий ёрдамчи) хўжаликларига, 28,9 % и – фермер хўжаликларига, 4,9 % и – қишлоқ хўжалиги фаолиятини амалга оширувчи ташкилотларга тўғри келишини кўрсатмоқда.

Ишлаб чиқарилган қишлоқ хўжалиги маҳсулотларининг хўжаликлар тоифалари бўйича ҳудудлар кесимида тақсимланиши



- Фермер хўжаликлари
- Деҳқон (шахсий ёрдамчи) хўжаликлари
- Қишлоқ хўжалиги фаолиятини амалга оширувчи ташкилотлар

Қишлоқ хўжалиги маҳсулоти улушининг ҳудудлар бўйича хўжалик тоифалари кесимида тақсимланиши таҳлил қилинганда, энг юқори кўрсаткичлар барча ҳудудларда деҳқон (шахсий ёрдамчи) хўжаликларига тўғри келиши кузатилди.

2020 йилнинг январь-сентябрь ойлари якунларига кўра фермер хўжаликларининг қишлоқ хўжалиги маҳсулоти таркибидаги улуши бўйича энг юқори кўрсаткич Ховос (39,2%) туманида, деҳқон (шахсий ёрдамчи) хўжаликлари ва қишлоқ хўжалиги фаолиятини амалга оширувчи ташкилотларнинг энг юқори улуши Янгиер ҳамда Ширин (мос равишда 99,9 %, 96,2 %) шаҳарларида қайд этилди.

Фермер хўжаликларининг қишлоқ хўжалиги маҳсулоти таркибидаги улуши бўйича энг кам кўрсаткич эса Гулистон, Янгиер, Ширин (0,5 % дан) шаҳарларида, деҳқон (шахсий ёрдамчи) хўжаликларининг энг кам улуши Ховос (54,5 %) туманида ҳамда қишлоқ хўжалиги фаолиятини амалга оширувчи ташкилотларнинг энг кам улуши Янгиер (0,1%) шаҳрида қайд этилди.

Деҳқончилик

2020 йилнинг январь–сентябрь ойларида ишлаб чиқарилган деҳқончилик маҳсулотларининг ҳажми 3016,1 млрд. сўмни ёки 2019 йилнинг мос даврига нисбатан 107,3 % ни ташкил этиб, ишлаб чиқарилган қишлоқ хўжалиги маҳсулотларининг умумий ҳажмида деҳқончилик маҳсулотларининг улуши 52,8 % ни ташкил қилди.

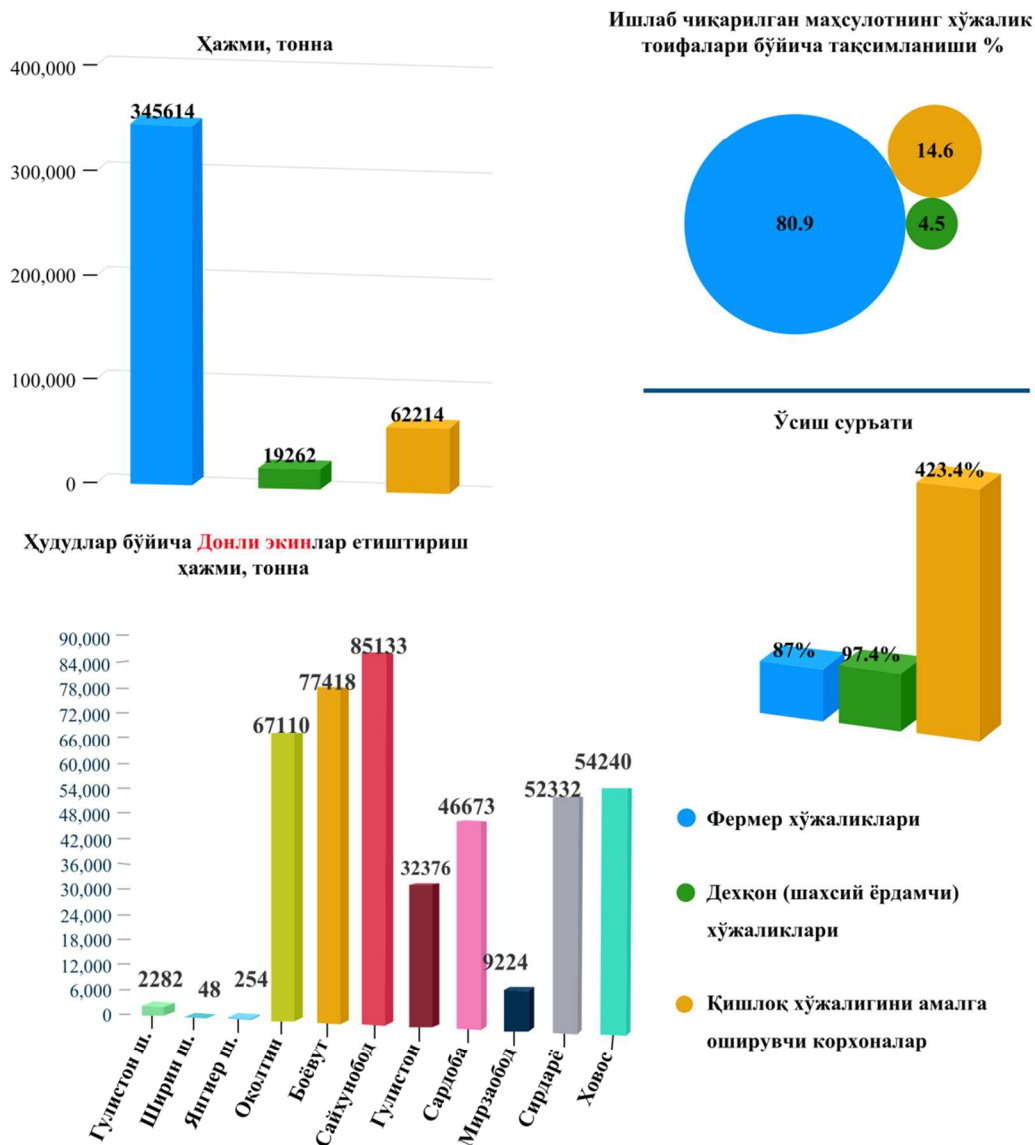
2020 йилнинг январь-сентябрь ойларида хўжалик тоифалари бўйича асосий турдаги деҳқончилик маҳсулотларини ишлаб чиқариш

	Барча тоифадаги хўжаликлар		шу жумладан:					
			фермер хўжаликлари		деҳқон хўжаликлари		қишлоқ хўжалик корхоналари	
	тонна	ўсиш суръати, %	тонна	ўсиш суръати, %	тонна	ўсиш суръати, %	тонна	ўсиш суръати, %
Донли экинлар	427 090,0	99,0	345 614,0	87,0	19 262,0	97,4	62 214,0	4,2 м.
Картошка	50 454,0	100,4	2 707,0	103,9	47 747,0	100,2	0,0	0,0
Сабзавотлар	223 900,0	100,6	43 934,0	101,8	176 227,0	100,1	3 739,0	107,4
Полиз	182 721,0	100,1	75 057,0	97,4	105 008,0	101,9	2 656,0	112,0
Мевалар ва резаворлар	29 323,0	102,7	5 885,0	103,0	22 922,0	100,4	516,0	64,5 м.
Узум	10 771,0	102,1	707,0	108,4	9 995,0	101,0	69,0	0,0

Ҳосилни йиғиб олиш. 2020 йилнинг январь-сентябрь ойларида барча тоифадаги хўжаликларда 427090 т (ўтган йилга нисбатан ўсиш сўръати 99,0 %) дон, 50454 т (100,4 %) картошка, 223900 т (100,6 %) сабзавот, 182721,0 т (100,1 %) полиз, 29323 т (102,7 %) мева ва резаворлар, 10771 т (102,1 %) узум йиғиб олинди.



Донли экинлар

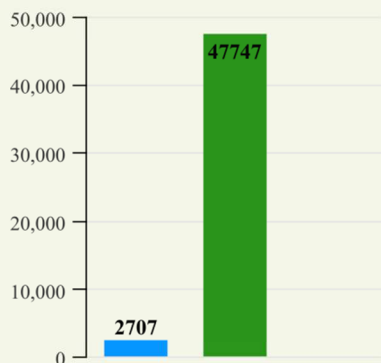


2020 йилнинг январь–сентябрь ойларида барча тоифадаги хўжаликлар томонидан 427090 тонна донли экинлар (2019 йилнинг январь–сентябрига нисбатан 1,0 % га кам) ишлаб чиқарилди. Донли экинлар ишлаб чиқариш кўрсаткичларини хўжаликлар тоифалари бўйича таҳлил қилар эканмиз, донли экинлар маҳсулотини умумий ҳажмидан 80,9 %и фермер хўжаликлари ҳиссасига тўғри келишини қайд этиш лозим.

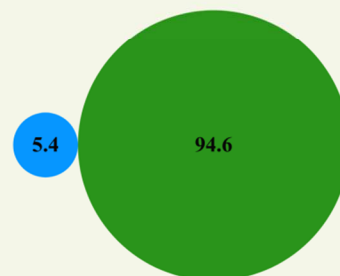


Картошка

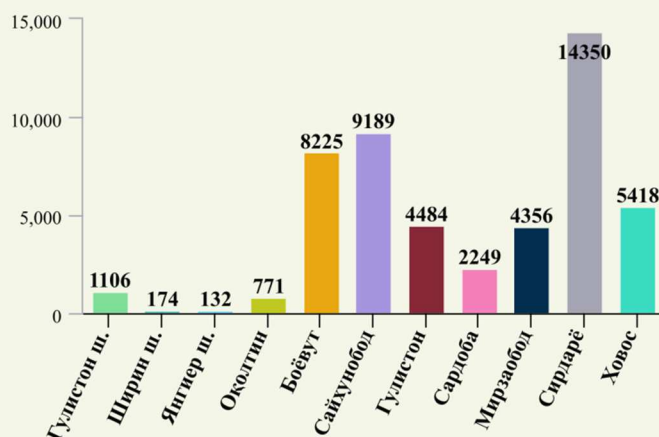
Хажми, тонна



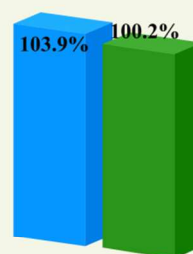
Ишлаб чиқарилган маҳсулотнинг хўжалик
тойфалари бўйича тақсимланиши %



Худудлар бўйича **Картошка**
етиштириш ҳажми, тонна



Ўсиш суръати



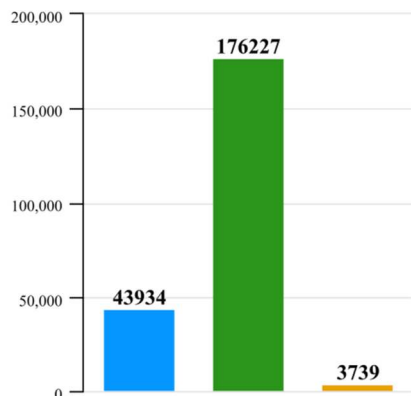
- Фермер хўжаликлари
- Дехқон (шахсий ёрдамчи)
хўжаликлари
- Қишлоқ хўжалигини амалга
оширувчи корхоналар

2020 йилнинг январь–сентябрь ойларида барча тоифадаги хўжаликлар томонидан 50454,0 тонна картошка (2019 йилнинг январь–сентябрига нисбатан 0,4 % га кўп) ишлаб чиқарилди. картошка ишлаб чиқариш кўрсаткичларини хўжаликлар тоифалари бўйича таҳлил қилар эканмиз, картошка маҳсулотини умумий ҳажмидан 94,6 %и дехқон (шахсий ёрдамчи) ёрдамчи хўжаликлари ҳиссасига тўғри келишини қайд этиш лозим.

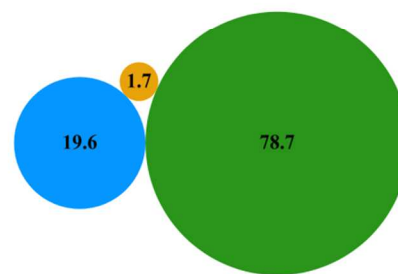


Сабзавот

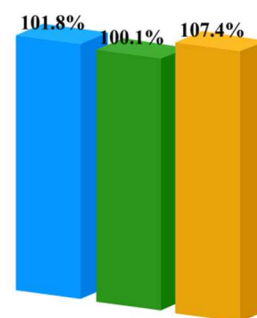
Ҳажми, тонна



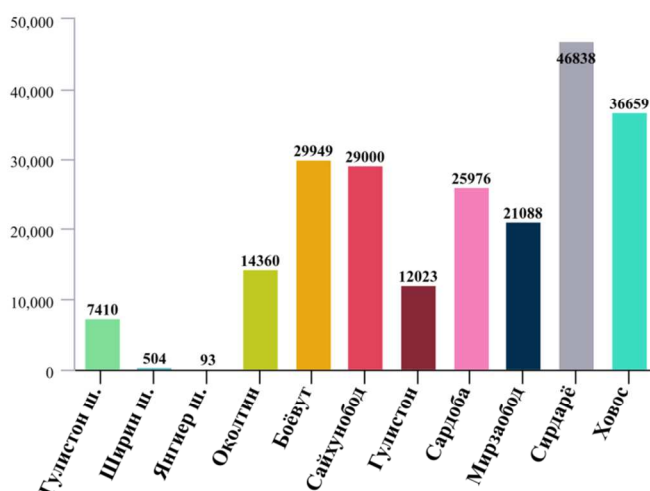
Ишлаб чиқарилган маҳсулотнинг хўжалик тоифалари бўйича тақсимланиши %



Ўсиш суръати



Худудлар бўйича
Сабзавот етиштириш ҳажми, тонна



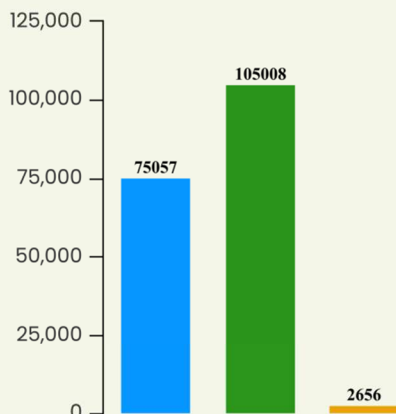
- Фермер хўжаликлари
- Дехқон (шахсий ёрдамчи) хўжаликлари
- Қишлоқ хўжалигини амалга оширувчи корхоналар

2020 йилнинг январь–сентябрь ойларида барча тоифадаги хўжаликлар томонидан 223900 тонна сабзавот (2019 йилнинг январь–сентябрига нисбатан 0,6 % га кўп) ишлаб чиқарилди. Сабзавот ишлаб чиқариш кўрсаткичларини хўжаликлар тоифалари бўйича таҳлил қилар эканмиз, сабзавот маҳсулотини умумий ҳажмидан 78,7 %и дехқон (шахсий ёрдамчи) ёрдамчи хўжаликлари ҳиссасига тўғри келишини қайд этиш лозим.

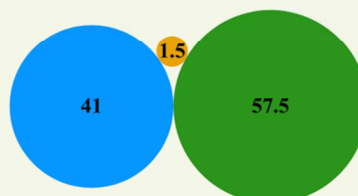


Полиз


Ҳажми, тонна



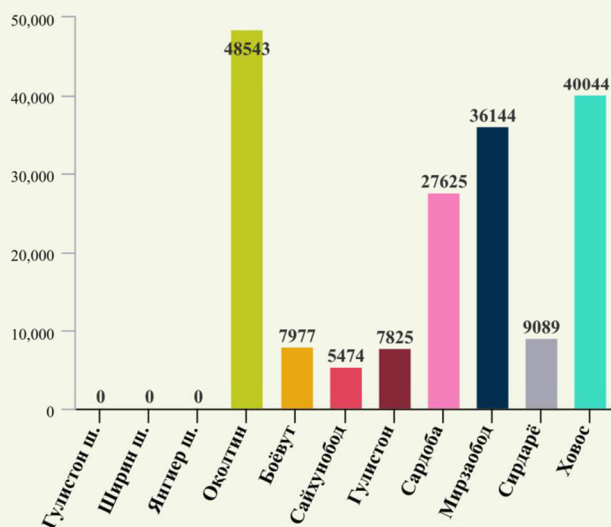
Ишлаб чиқарилган маҳсулотнинг хўжалик тоифалари бўйича тақсимланиши %



Ўсиш суръати



Худудлар бўйича
Полиз етиштириш ҳажми, тонна



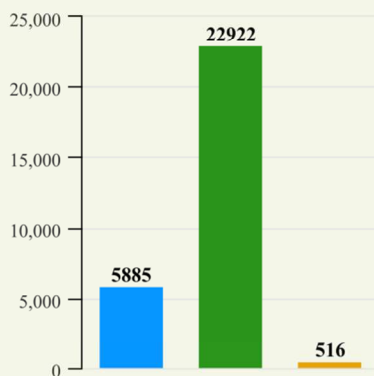
- Фермер хўжаликлари
- Дехқон (шахсий ёрдамчи) хўжаликлари
- Қишлоқ хўжалигини амалга оширувчи корхоналар

2020 йилнинг январь–сентябрь ойларида барча тоифадаги хўжаликлар томонидан 182721,0 тонна полиз (2019 йилнинг январь–сентябрига нисбатан 0,1 % га кўп) ишлаб чиқарилди. Полиз ишлаб чиқариш кўрсаткичларини хўжаликлар тоифалари бўйича таҳлил қилар эканмиз, полиз маҳсулотини умумий ҳажмидан 57,5 %и деҳқон (шахсий ёрдамчи) ёрдамчи хўжаликлари ҳиссасига тўғри келишини қайд этиш лозим.

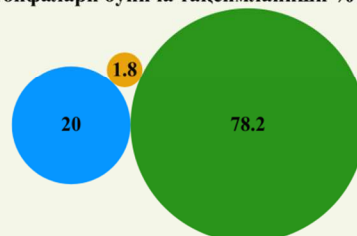


Мева ва резаворлар

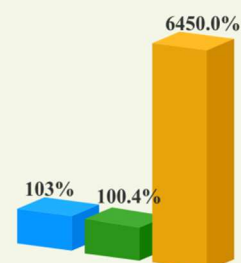
Ҳажми, тонна



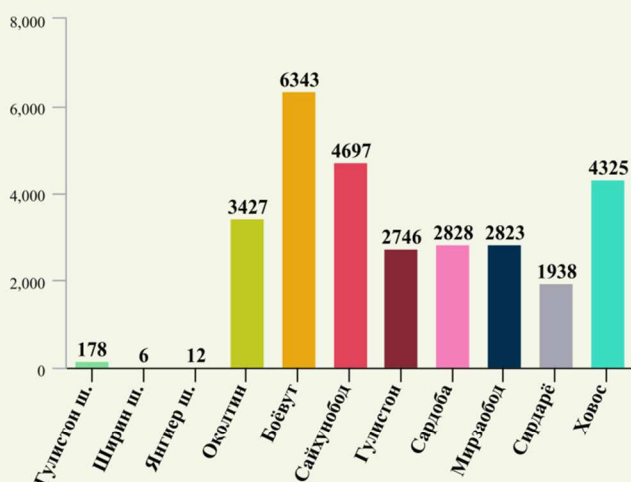
Ишлаб чиқарилган маҳсулотнинг ҳўжалик тоифалари бўйича тақсимланиши %



Ўсиш суръати



Ҳудудлари бўйича
Мева ва резаворлар етиштириш ҳажми, тонна



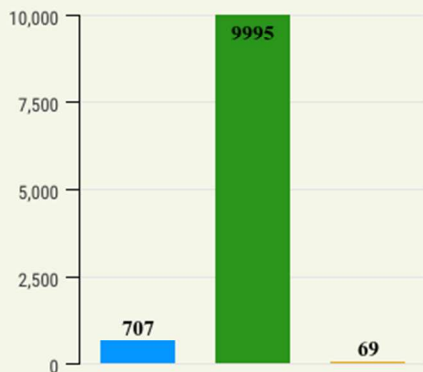
- Фермер хўжаликлари
- Дехқон (шахсий ёрдамчи) хўжаликлари
- Қишлоқ хўжалигини амалга оширувчи корхоналар

2020 йилнинг январь–сентябрь ойларида барча тоифадаги хўжаликлар томонидан 29323 тонна мевалар ва резаворлар (2019 йилнинг январь–сентябрига нисбатан 2,7 % га кўп) ишлаб чиқарилди. Мевалар ва резаворлар ишлаб чиқариш кўрсаткичларини хўжаликлар тоифалари бўйича таҳлил қилар эканмиз, мевалар ва резаворлар маҳсулотини умумий ҳажмидан 78,2 %и дехқон хўжаликлари ҳиссасига тўғри келишини қайд этиш лозим.

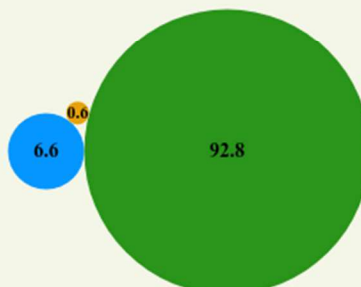


Узум

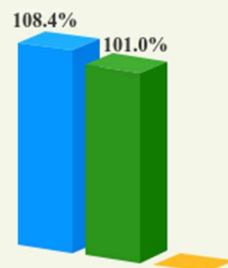
Ҳажми, тонна



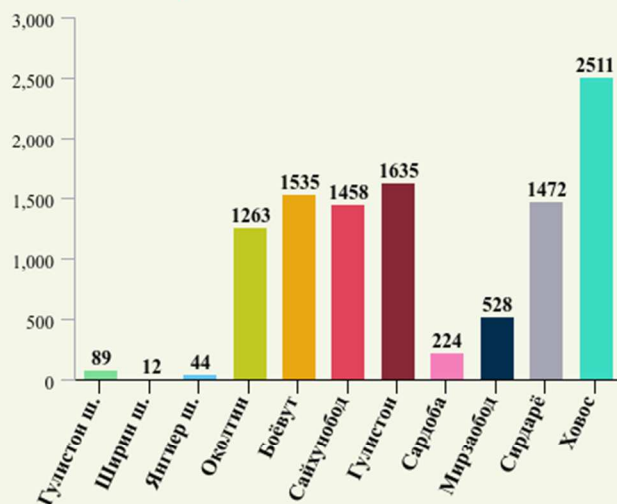
Ишлаб чиқарилган маҳсулотнинг хўжалик тоифалари бўйича тақсимланиши %



Ўсиш суръати



Худудлар бўйича
Узум етиштириш ҳажми, тонна



- Фермер хўжаликлари
- Деҳқон (шахсий ёрдамчи) хўжаликлари
- Қишлоқ хўжалигини амалга оширувчи корхоналар

2020 йилнинг январь–сентябрь ойларида барча тоифадаги хўжаликлар томонидан 10771 тонна узум (2019 йилнинг январь–сентябрига нисбатан 2,1 % га кўп) ишлаб чиқарилди. Узум ишлаб чиқариш кўрсаткичларини хўжаликлар тоифалари бўйича таҳлил қилар эканмиз, узум маҳсулотини умумий ҳажмидан 92,8 %и деҳқон (шахсий ёрдамчи) ёрдамчи хўжаликлари ҳиссасига тўғри келишини қайд этиш лозим.

Чорвачилик

2020 йилнинг январь–сентябрь ойларида чорвачилик маҳсулотларини ишлаб чиқариш ҳажми 2692,1 млрд. сўмни ёки 2019 йилнинг мос даврига нисбатан 97,7 % ни ташкил этиб, ишлаб чиқарилган қишлоқ хўжалиги маҳсулотларининг умумий ҳажмида чорвачилик маҳсулотларининг улуши 47,2 % ни ташкил этди.

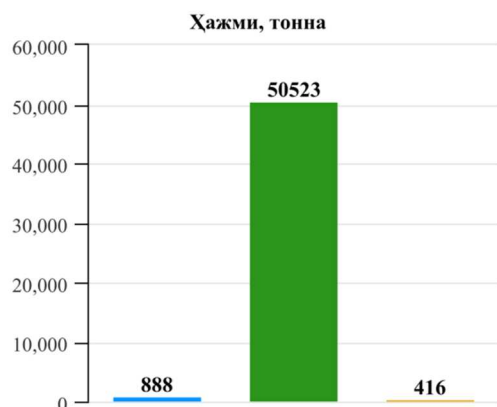
2020 йилнинг январь-сентябрь ойларида хўжаликлар тоифалари бўйича асосий турдаги чорвачилик маҳсулотларини ишлаб чиқариш

	Барча тоифадаги хўжаликлар		шу жумладан:					
			фермер хўжаликлари		деҳқон (шахсий ёрдамчи) хўжаликлари		қишлоқ хўжалиги фаолиятини амалга оширувчи ташиқлотлар	
	миқдори	ўсиш суръати, %	миқдори	ўсиш суръати, %	миқдори	ўсиш суръати, %	миқдори	ўсиш суръати, %
Гўшт тирик вазнда, тонна	51 557,0	100,2	888,0	90,3	50 253,0	100,4	416,0	100,2
Сут, тонна	258 136,0	100,7	10 901,0	145,7	244 122,0	100,2	3 113,0	60,7
Тухум, минг дона	117 778,0	100,1	1 415,0	101,1	95 959,0	100,2	20 404,0	99,6
Жун, тонна	449,0	81,3	40,0	93,0	405,0	80,4	4,0	80,0
Балиқ, тонна	3 102,9	110,6	1 185,3	135,6	62,1	72,1	1 855,5	100,5

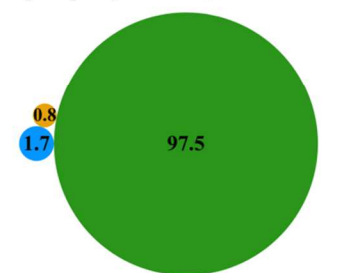
Чорвачилик маҳсулотларини ишлаб чиқариш кўрсаткичларини хўжалик тоифалари бўйича таҳлил қилар эканмиз, тирик вазндаги гўштнинг умумий ҳажмидан 97,5 % деҳқон (шахсий ёрдамчи) хўжаликлари ҳиссасига тўғри келишини қайд этиш лозим, шунингдек сутнинг 94,6 %, тухумнинг 81,5 %, жуннинг 90,2 % ҳам деҳқон (шахсий ёрдамчи) хўжаликлари ҳиссасига тўғри келади.



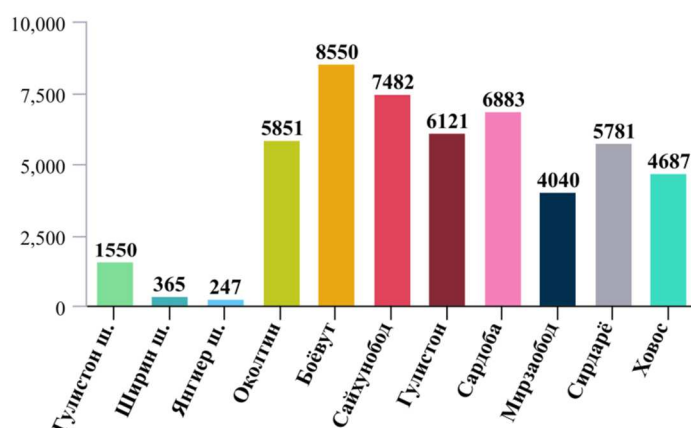
Гўшт



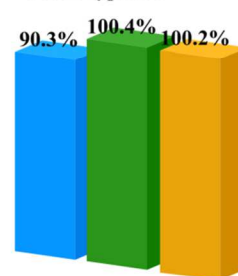
Ишлаб чиқарилган маҳсулотнинг хўжалик тоифалари бўйича тақсимланиши %



Сирдарё вилояти ҳудудлари бўйича
Гўшт етиштириш ҳажми, тонна



Ўсиш суръати



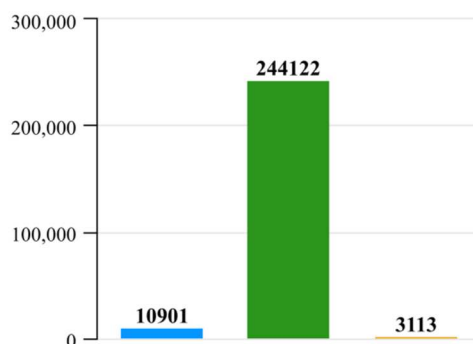
- Фермер хўжаликлари
- Деҳқон (шахсий ёрдамчи) хўжаликлари
- Қишлоқ хўжалигини амалга оширувчи корхоналар

2020 йилнинг январь–сентябрь ойларида барча тоифадаги хўжаликлар томонидан 51557 тонна гўшт (2019 йилнинг январь–сентябрига нисбатан 0,2 % га кўп) ишлаб чиқарилди. Гўшт ишлаб чиқариш кўрсаткичларини хўжаликлар тоифалари бўйича таҳлил қилар эканмиз, гўшт маҳсулоти умумий ҳажмидан 97,5 %и деҳқон (шахсий ёрдамчи) ёрдамчи хўжаликлари ҳиссасига тўғри келишини қайд этиш лозим.

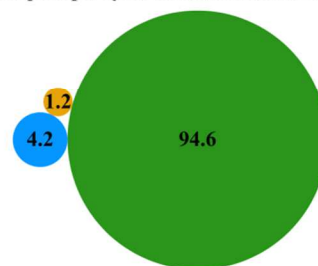


Сут

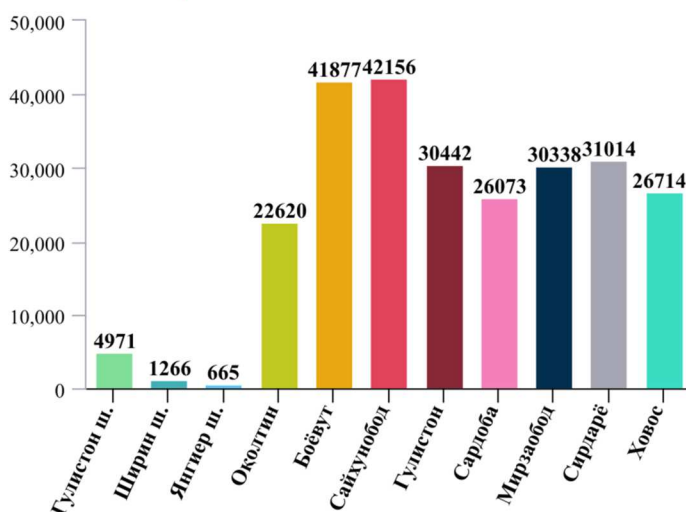
Ҳажми, тонна



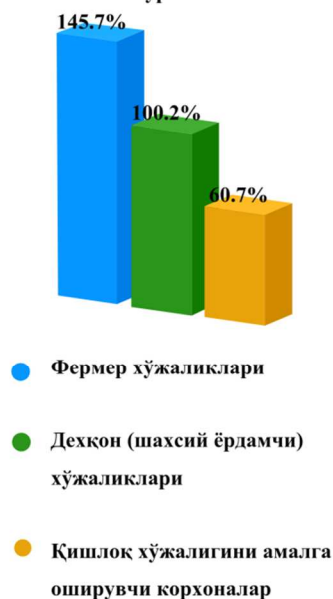
Ишлаб чиқарилган маҳсулотнинг ҳўжалик тоифалари бўйича тақсимланиши %



Сирдарё вилояти ҳудудлари бўйича
Сут етиштириш ҳажми, тонна



Ўсиш суръати

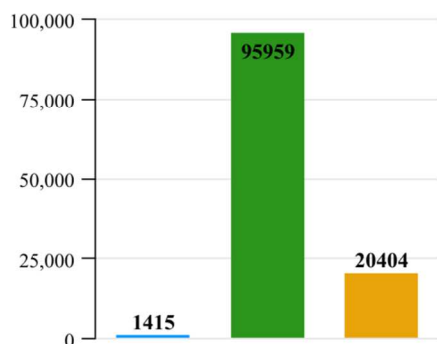


2020 йилнинг январь–сентябрь ойларида барча тоифадаги ҳўжаликлар томонидан 258136 тонна сут (2019 йилнинг январь–сентябрига нисбатан 0,7 % га кўп) ишлаб чиқарилди. Сут ишлаб чиқариш кўрсаткичларини ҳўжаликлар тоифалари бўйича таҳлил қилар эканмиз, сут маҳсулоти умумий ҳажмидан 94,6 %и дехкон (шахсий ёрдамчи) ёрдамчи ҳўжаликлари ҳиссасига тўғри келишини қайд этиш лозим.

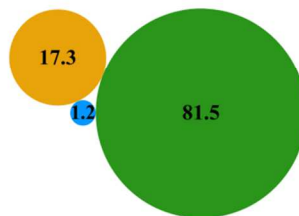


Тухум

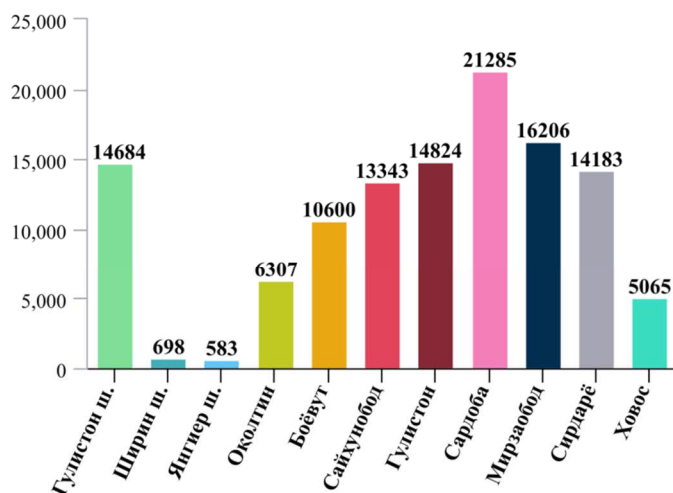
Хажми, минг дона



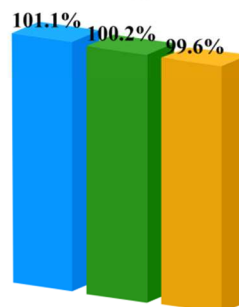
Ишлаб чиқарилган маҳсулотнинг хўжалик тоифалари бўйича тақсимланиши %



Сирдарё вилояти ҳудудлари бўйича
Тухум етиштириш ҳажми, минг дона



Ўсиш суръати



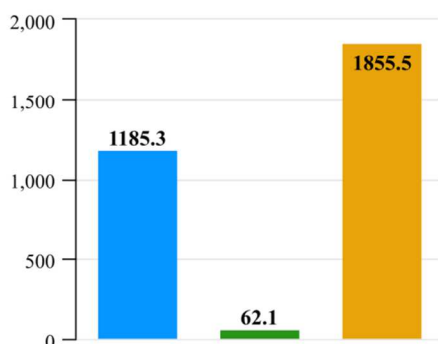
- Фермер хўжаликлари
- Деҳқон (шахсий ёрдамчи) хўжаликлари
- Қишлоқ хўжалигини амалга оширувчи корхоналар

2020 йилнинг январь–сентябрь ойларида барча тоифадаги хўжаликлар томонидан 117778 минг дона тухум (2019 йилнинг январь–сентябрига нисбатан 0,1 % га кўп) ишлаб чиқарилди. Тухум ишлаб чиқариш кўрсаткичларини хўжаликлар тоифалари бўйича таҳлил қилар эканмиз, тухум маҳсулоти умумий ҳажмидан 81,5 %и деҳқон (шахсий ёрдамчи) ёрдамчи хўжаликлари ҳиссасига тўғри келишини қайд этиш лозим.

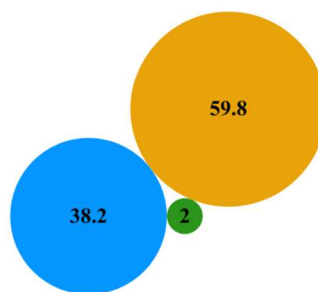


Балиқ

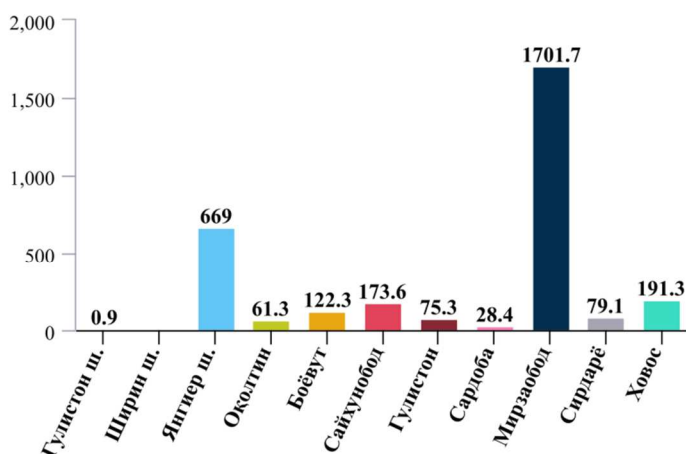
Ҳажми, тонна



Ишлаб чиқарилган маҳсулотнинг хўжалик тоифалари бўйича тақсимланиши %



Сирдарё вилояти ҳудудлари бўйича
Балиқ етиштириш ҳажми, тонна



Ўсиш суръати



2020 йилнинг январь–сентябрь ойларида барча тоифадаги хўжаликлар томонидан 3102,9 тонна балиқ (2019 йилнинг январь–сентябрига нисбатан 10,6 % га кўп) ишлаб чиқарилди. Балиқ овлаш кўрсаткичларини хўжаликлар тоифалари бўйича таҳлил қилар эканмиз, овланган балиқ маҳсулоти умумий ҳажмидан 59,8 %и қишлоқ хўжалигини амалга оширувчи ташкилотлар ҳиссасига тўғри келишини қайд этиш лозим.

**2020 йилнинг 1 октябрь ҳолатига хўжаликлар тоифалари бўйича
чорва моллари ва паррандалар бош сони**

	<i>Барча тоифадаги хўжаликлар</i>		<i>шу жумладан:</i>					
			<i>фермер хўжаликлари</i>		<i>деҳқон (шахсий ёрдамчи) хўжаликлари</i>		<i>қишлоқ хўжалиги фаолиятини амалга оширувчи ташиклотлар</i>	
	<i>бош</i>	<i>ўсиш суръати, %</i>	<i>бош</i>	<i>ўсиш суръати, %</i>	<i>бош</i>	<i>ўсиш суръати, %</i>	<i>бош</i>	<i>ўсиш суръати, %</i>

Йирик шохли қорамоллар	438000	100,1	23300	109,8	407900	99,7	6800	96,4
------------------------	--------	-------	-------	-------	--------	------	------	------

<i>шу жумладан</i> сигирлар	156200	100,8	8300	116,2	145700	100,6	2200	73,9
-----------------------------	--------	-------	------	-------	--------	-------	------	------

Қўй ва эчкилар	318600	100,1	28400	93,7	285500	100,7	4700	104,2
----------------	--------	-------	-------	------	--------	-------	------	-------

Паррандалар, минг бош	1915,1	105,0	110,0	178,5	1340,1	95,6	465,0	129,2
-----------------------	--------	-------	-------	-------	--------	------	-------	-------

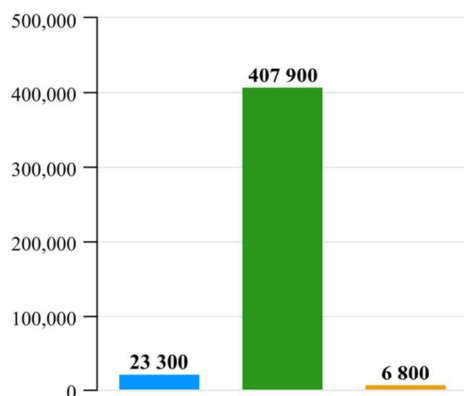
2020 йилнинг 1 октябрь ҳолатига йирик шохли қорамолларнинг умумий бош сони 438000 бошга, шу жумладан сигирлар – 156200 бошга, қўй ва эчкилар – 318600 бошга ҳамда, паррандалар – 1915,1 минг бошга етди.

Чорва моллари ва паррандаларни хўжалик тоифалари билан таҳлил қилиб қараганда йирик шохли қорамоллар, сигирлар, қўй ва эчкилар ҳамда паррандаларнинг асосий қисми деҳқон (шахсий ёрдамчи) хўжаликларида мавжудлигини кўриш мумкин.

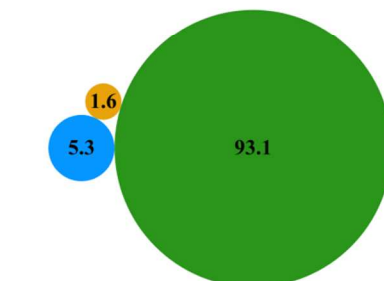


Йирик шохли қора мол

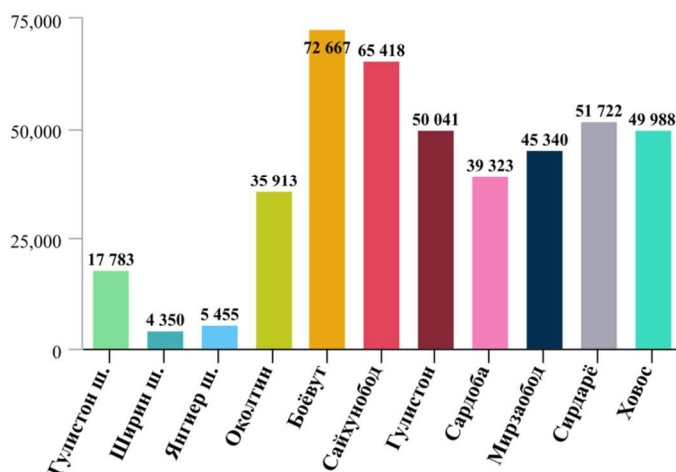
Бош сонда




Ишлаб чиқарилган маҳсулотнинг хўжалик тоифалари бўйича тақсимланиши %



Сирдарё вилояти ҳудудлари бўйича
Йирик шохли қора моллар, (бош сонда)



Ўсиш суръти

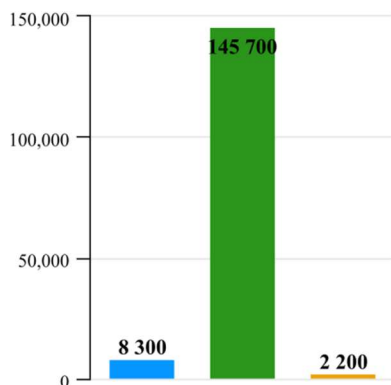


2020 йилнинг 1 октябрь ҳолатига йирик шохли қорамоллар бош сони тўғрисидаги маълумотларни хўжаликлар тоифалари бўйича таҳлил қилар эканмиз, йирик шохли қорамолларнинг 5,3 %и фермер хўжаликлари, 93,1 %и дехқон (шахсий ёрдамчи) хўжаликлари, 1,6 %и қишлоқ хўжалиги фаолиятини амалга оширувчи ташкилотлар ҳиссаларига тўғри келишини қайд этиб ўтиш лозим.

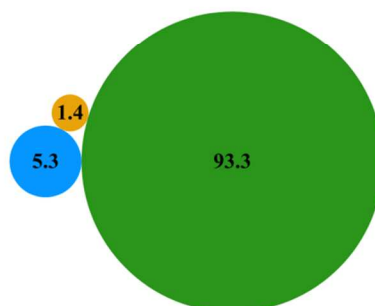


Сигир

Бош сонда

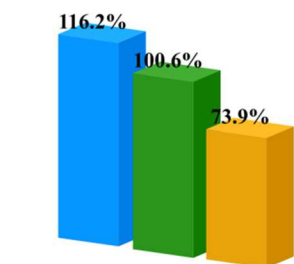
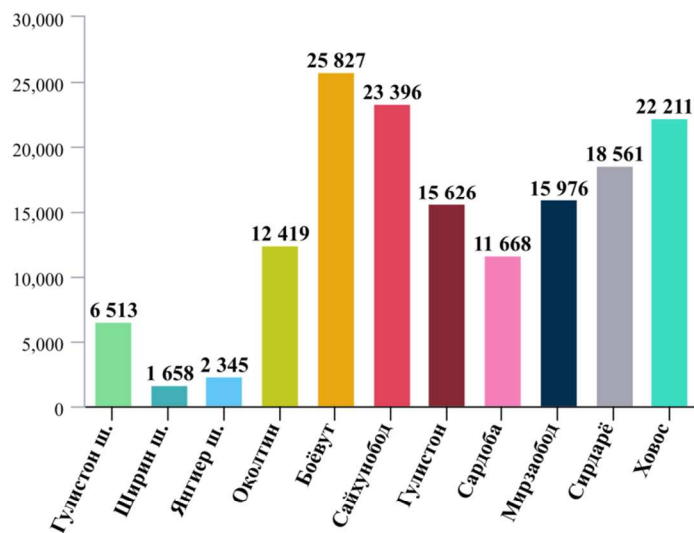


Ишлаб чиқарилган маҳсулотнинг хўжалик
тоифалари бўйича тақсимланиши %



Ўсиш суръати

Сирдарё вилояти ҳудудлари бўйича
Сигирлар сони, (бош сонда)



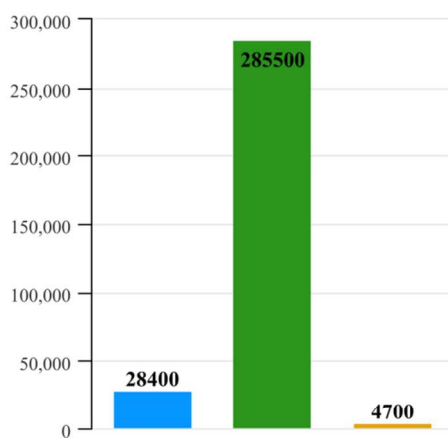
- Фермер хўжаликлари
- Дехқон (шахсий ёрдамчи) хўжаликлари
- Қишлоқ хўжалигини амалга оширувчи корхоналар

2020 йилнинг 1 октябрь ҳолатига сигирлар бош сони тўғрисидаги маълумотларни хўжаликлар тоифалари бўйича таҳлил қилар эканмиз, сигирларнинг 5,3 %и фермер хўжаликлари, 93,3 %и дехқон (шахсий ёрдамчи) хўжаликлари, 1,4 %и қишлоқ хўжалиги фаолиятини амалга оширувчи ташкилотлар ҳиссаларига тўғри келишини қайд этиб ўтиш лозим.

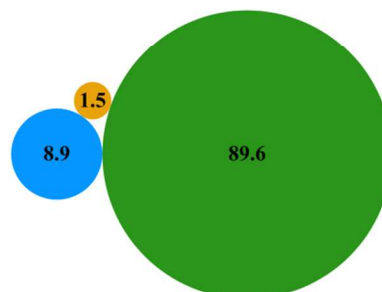


Қўй ва эчкилар


Бош сонда



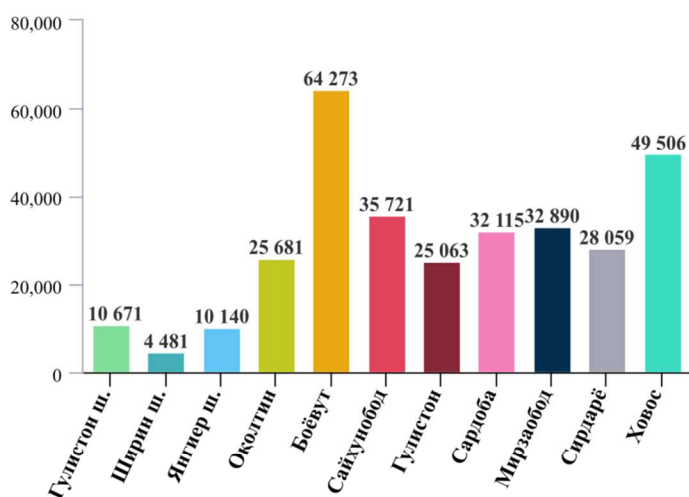
Ишлаб чиқарилган маҳсулотнинг хўжалик тоифалари бўйича тақсимланиши %



Ўсиш суръати



Сирдарё вилояти ҳудудлари бўйича
Қўй ва эчкилар, (бош сонда)

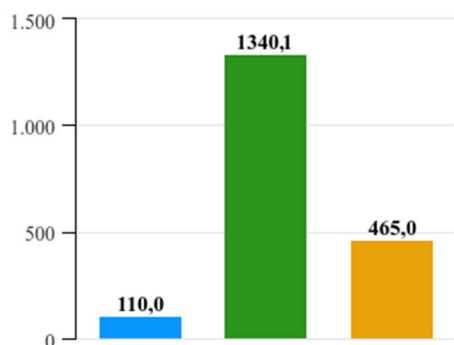


2020 йилнинг 1 октябрь ҳолатига қўй ва эчкилар бош сони тўғрисидаги маълумотларни хўжаликлар тоифалари бўйича таҳлил қилар эканмиз, қўй ва эчкиларнинг 8,9 %и фермер хўжаликлари, 89,6 %и дехқон (шахсий ёрдамчи) хўжаликлари, 1,5 %и қишлоқ хўжалиги фаолиятини амалга оширувчи ташкилотлар ҳиссалрига тўғри келишини қайд этиб ўтиш лозим.

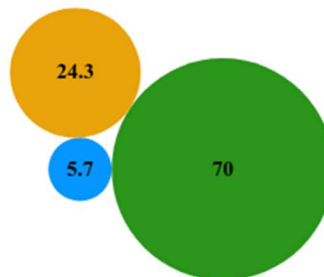


Парранда

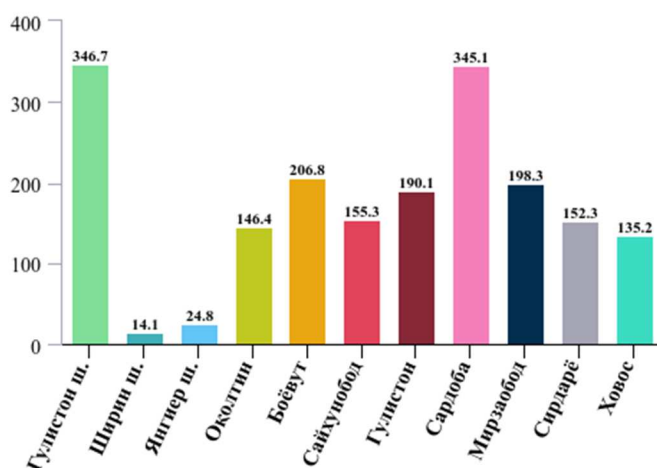
Сони, минг бош



Ишлаб чиқарилган маҳсулотнинг хўжалик тоифалари бўйича тақсимланиши %



Сирдарё вилояти ҳудудлари бўйича
Парранда, (минг бош)



Ўсиш суръати



- Фермер хўжаликлари
- Дехқон (шахсий ёрдамчи) хўжаликлари
- Қишлоқ хўжалигини амалга оширувчи корхоналар

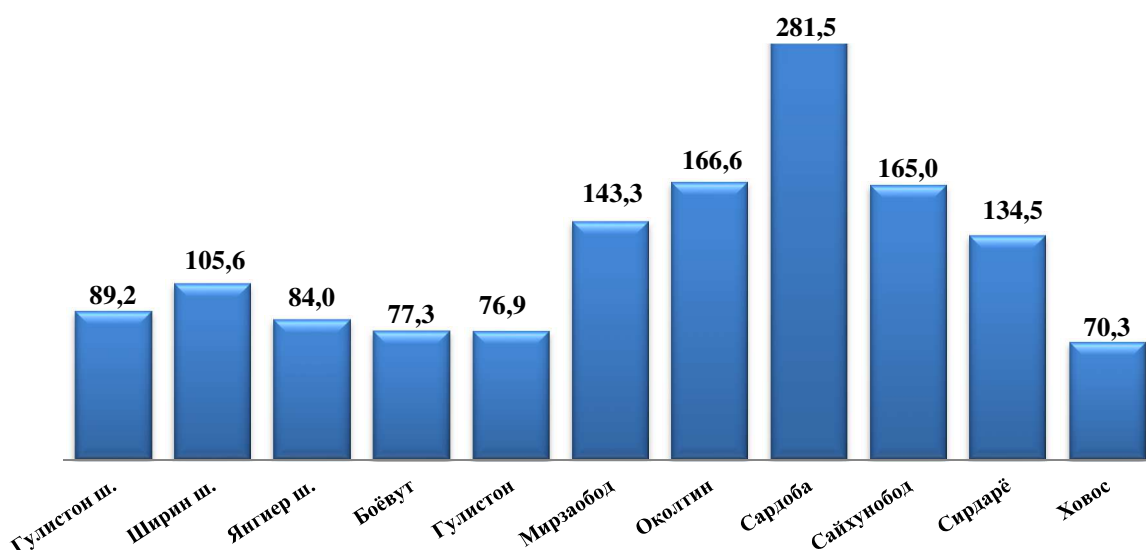
2020 йилнинг 1 октябрь ҳолатига паррандалар бош сони тўғрисидаги маълумотларни хўжаликлар тоифалари бўйича таҳлил қилар эканмиз, паррандаларнинг 5,7 %и фермер хўжаликлари ҳиссасига, 70,0 %и дехқон (шахсий ёрдамчи) хўжаликлари, 24,3 %и қишлоқ хўжалиги фаолиятини амалга оширувчи ташкилотларга тўғри келишини қайд этиб ўтиш лозим.

IV. ИНВЕСТИЦИЯ ВА ҚУРИЛИШ ИШЛАРИ

2020 йилнинг январь-сентябрь ойларида Сирдарё вилоятида иқтисодиёт ва ижтимоий соҳани ривожлантириш учун жами молиялаштириш манбалари ҳисобидан 5303,1 млрд. сўм, (доллар эквивалентида 533,5 млн. АҚШ долл.) асосий капиталга инвестициялар ўзлаштирилиб, ўсиш суръати ўтган йилнинг мос даврига нисбатан 116,9 % ни ташкил қилди.

Асосий капиталга инвестициялар йиллар бўйича динамикасини кузатадиган бўлсак, 2005 йилда – 0,05 трлн. сўм ёки 6,9 % ўсишини, 2010 йилда – 0,4 трлн. сўм ёки 66,2 % ўсишини, 2015 йилда – 1,0 трлн. сўм ёки 2,5 % ўсишини ташкил этган.

Асосий капиталга инвестицияларнинг
ўсиш суръатлари, % да



2020 йилнинг январь-сентябрь ойларида жами асосий капиталга инвестицияларнинг катта қисми вилоятнинг 5 (беш) та ҳудудида жумладан, Гулистон (вилоят жами инвестициялардаги улуши 13,5%), Ширин (15,4 %) шаҳарлари ҳамда Сирдарё (17,3 %), Сардоба (13,3 %) ва Мирзаобод (11,6 %) туманларида ўзлаштирилди.

Асосий капиталга инвестицияларнинг юқори ўсиш суръатлари Ширин шаҳарда (ўтган йилга нисбатан ўсиш суръати 105,6 %, асосий капиталга инвестициялар ҳажми 816,7 млрд. сўм), ҳамда Сардоба (2,8 м., 704,1 млрд. сўм), Оқолтин (166,6%, 308,5 млрд. сўм), Сайхунобод (165,0 %, 265,9 млрд. сўм), Мирзаобод (143,3 %, 617,6 млрд. сўм), Сирдарё (134,5 %, 916,4 млрд. сўм) туманларида кузатилди.

**Аҳоли жон бошига киритилган инвестициялар ҳажми ва ўсиш суръатлари
(2020 йил январь-сентябрь ойларида)**



2020 йилнинг январь-сентябрда аҳоли жон бошига ҳисобланган асосий капиталга инвестициялар ҳажми бўйича юқори кўрсаткичлар Ширин шаҳарда (43440,7 минг сўм), ҳамда Сардоба (10620,3 минг сўм), Мирзаобод (8357,4 минг сўм), Сирдарё (7109,6 минг сўм) туманларида ва Гулистон шаҳарда (7872,0 минг. сўм) қайд этилди.

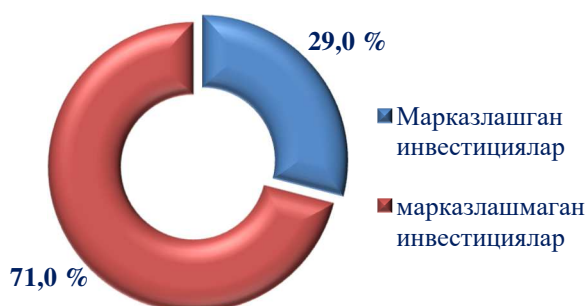
**2020 йилнинг январь-сентябрда асосий капиталга инвестицияларнинг
молиялаштириш манбалари бўйича тақсимланиши**

	<i>Млрд.сўм</i>	<i>Ўсиш суръати % да</i>	<i>Жамига нисбатан % да</i>
Асосий капиталга инвестициялар	5303,1	116,9	100
<i>шу жумладан:</i>			
Марказлашган инвестициялар	1103,3	84,0	20,8
бюджет маблағлари	339,3	65,9	6,4
Ўзбекистон Республикаси кафолати остидаги кредитлар	634,6	90,1	12,0
Тикланиш ва тараққиёт жамғармаси	-	-	-
Сув таъминоти ва канализация тизимларини ривожлантириш жамғармаси	129,4	188,3	2,4

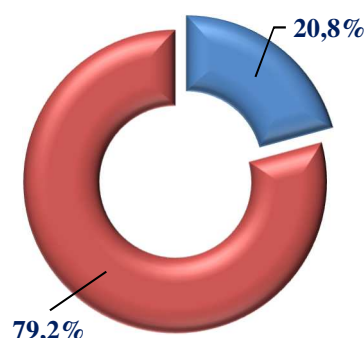
	Млрд.сўм	Ўсиш суръати % да	Жамига нисбатан % да
Марказлашмаган инвестициялар	4199,8	130,4	79,2
корхона маблағлари	1552,3	188,2	29,3
аҳоли маблағлари	154,9	71,9	2,9
тўғридан-тўғри хорижий инвестиция ва кредитлар	1653,7	124,4	31,2
тижорат банклари кредитлари ва бошқа қарз маблағлари	838,9	97,8	15,8

**Марказлашган ва марказлашмаган инвестицияларнинг жами асосий
капиталга инвестициялар ҳажмидаги улуши, % да**

2020 йил январь-сентябрь



2020 йил январь-сентябрь



Марказлашган молиялаштириш манбалари ҳисобидан киритилган инвестициялар ҳажми ўтган йилнинг мос даврига нисбатан ўсиш суръати 84,0 %ни ташкил этиб, 1103,3 млрд. сўмга етди. Жами инвестициялар ҳажмида эса марказлашган молиялаштириш манбалари ҳисобидан киритилган инвестициялар ҳажмининг улуши 20,8 % ни ташкил қилди.

Марказлашмаган молиялаштириш манбалари ҳисобидан киритилган инвестициялар ўтган йилнинг мос даврига нисбатан ўсиш суръати 130,4% ни ташкил этиб, 4199,8 млрд. сўмга етди. Жами инвестициялар ҳажмида эса марказлашмаган молиялаштириш манбалари ҳисобидан киритилган инвестициялар ҳажмининг улуши 79,2 % ни ташкил қилди.

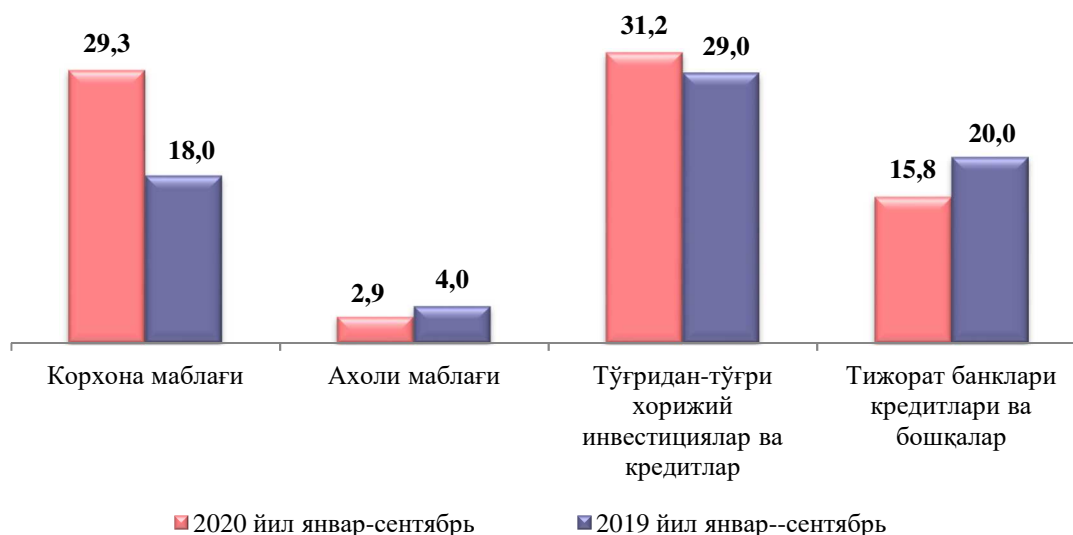
**Асосий капиталга инвестицияларнинг марказлашган
молиялаштириш манбалари улуши, % да**



2020 йилнинг январь–сентябрь ойларида ўтган йилнинг мос даври билан солиштирганда Ўзбекистон Республикаси кафолати остидаги кредитлар улуши 3,5 пунктга камайди.

2020 йилнинг январь–сентябрь ойлари давомида Ўзбекистон Республикаси кафолати остидаги кредитлар юқори ўсиш суръатларига эришишига асосий сабаб бўлиб “Сирдарё ИЭС” АЖда йирик лойиҳанинг амалга оширилиши ҳисобланади.

**Асосий капиталга инвестицияларнинг марказлашмаган
молиялаштириш манбалари улуши % да**



Марказлашмаган инвестицияларнинг молиялаштириш манбалари асосан тўғридан-тўғри ва бошқа хорижий инвестиция ва кредитлар (жами инвестициялар ҳажмига нисбатан 31,2 %) ҳамда корхона ва аҳоли маблағлари (29,3 %), тижорат банклари кредитлари ва бошқа қарз маблағлари (15,8 %) ҳисобига тўғри келди.

Тўғридан-тўғри ва бошқа хорижий инвестиция ва кредитлар ҳисобига қуйидаги йирик инвестицион лойиҳалар амалга оширилди:

Гулистон туманида «MILI TEKS SIRDARYO» МЧЖҚК томонидан 2020 йил январь-сентябрь ойларида 20,0 млн. АҚШ доллар миқдорида асосий капиталга йўналтирилган.

Сардоба туманида «Индорама Агро» МЧЖ ҚК томонидан 2020 йил январь-сентябрь ойлари давомида 20,0 млн. АҚШ доллари миқдорида тўғридан-тўғри хорижий инвестиция ўзлаштирилиб, шундан 13,0 млн. АҚШ доллар миқдорида асосий капиталга йўналтирилган.

Янгиер шаҳрида «INTERGREYN» МЧЖ ҚК томонидан 2020 йил 3-чораги давомида 2,6 млн. АҚШ доллари миқдорида тўғридан-тўғри хорижий инвестиция ўзлаштирилиб, асосий капиталга йўналтирилган.

**Асосий капиталга инвестицияларнинг молиялаштириш
манбалари бўйича таркиби**

	<i>Жами инвести- циялар, млрд.сўм</i>	<i>шу жумладан молиялаштириш манбалари бўйича:</i>						
		<i>Республика бюджети</i>	<i>Сув таъминоти ва канализация тизимларини ривожлантириш жамғармаси</i>	<i>Корхона ва аҳоли маблағи</i>	<i>Тижорат банк кредитлари ва бошқа қарз маблағлари</i>	<i>Хорижий инвестиция ва кредитлар</i>	<i>Тикланиш ва тараққийёт жамғармаси</i>	<i>Болалар спортини ривожлантириш жамғармаси</i>
Сирдарё вилояти	5303,1	339,3	129,4	1707,2	838,9	2288,3	-	-
шаҳарлар								
Гулистон	716,3	153,9	-	200,4	207,2	154,8	-	-
Ширин	816,7	0,3	-	40,4	156,9	619,1	-	-
Янгиер	229,7	7,3	-	30,2	14,9	177,3	-	-
туманлар								
Боёвут	150,1	25,5	-	41,5	57,5	25,6	-	-
Гулистон	315,6	10,9	-	59,2	35,5	210,0	-	-
Мирзаобод	617,6	22,8	-	397,7	20,6	176,5	-	-
Оқолтин	308,5	42,9	129,4	53,2	25,6	57,4	-	-
Сардоба	704,1	32,1	-	470,4	12,7	188,9	-	-
Сайхунобод	265,9	10,0	-	85,7	45,5	124,7	-	-
Сирдарё	916,4	4,6	-	286,7	237,2	387,9	-	-
Ховос	262,2	29,0	-	41,8	25,3	166,1	-	-

**Асосий капиталга инвестицияларнинг мулкчилик шакллари
бўйича технологик таркиби
(2020 йил январь-сентябрь)**

	<i>Жами</i>	<i>Давлат</i>	<i>Нодавлат</i>
Жами, млрд. сўм	5303,1	1402,1	3901,0
<i>шу жумладан жамига нисбатан, % да:</i>			
қурилиш – монтаж ишлари	41,2	93,6	22,4
машина, ускуна, инвентар	57,1	4,7	75,9
бошқа харажатлар	1,7	1,7	1,7

Асосий капиталга инвестицияларнинг технологик таркибида: вилоят бўйича қурилиш – монтаж ишларининг улуши – 41,2 % ни, машина, ускуна, инвентар сотиб олишга харажатлар – 57,1 % ни ҳамда бошқа харажатлар улуши – 1,7% ни ташкил этди.

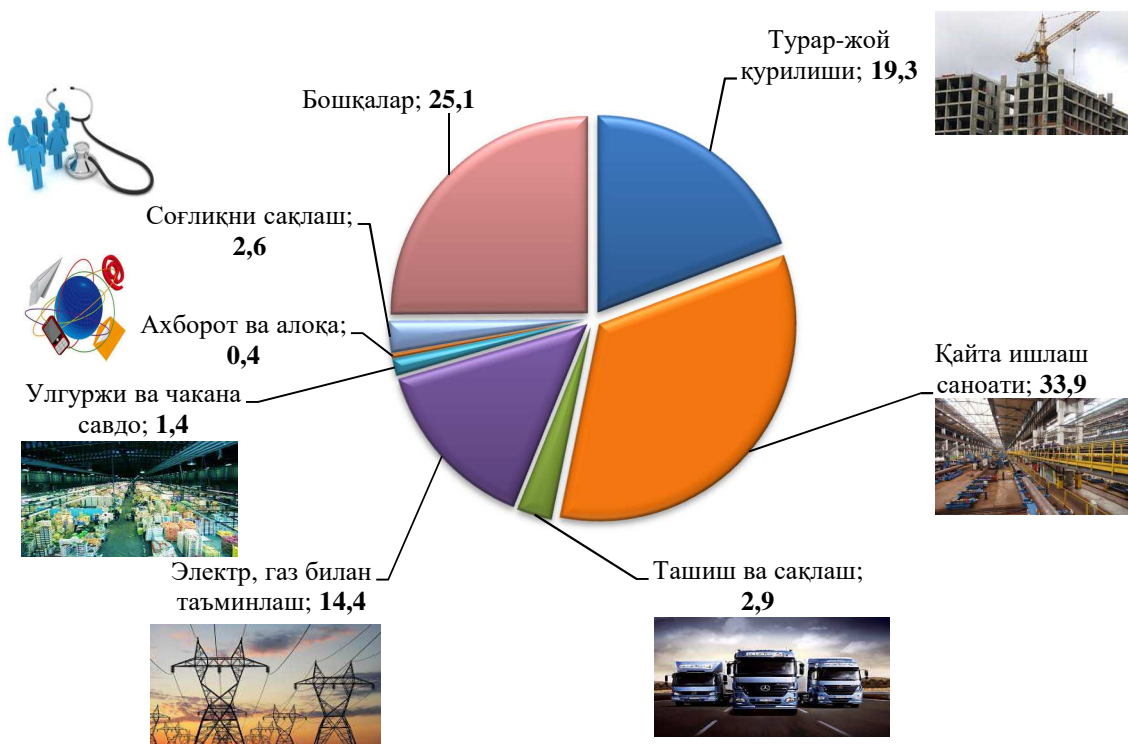
**Иқтисодий фаолият турлари бўйича ўзлаштирилган
асосий капиталга инвестициялар**

	<i>Млрд.сўм</i>	<i>Жамига нисбатан, % да</i>	
		<i>2020 йил январь-сентябрь</i>	<i>2019 йил январь-сентябрь</i>
Асосий капиталга инвестициялар - жами	5303,1	100	100
<i>шу жумладан иқтисодий фаолият турлари бўйича:</i>			
Қишлоқ, ўрмон ва балиқ хўжалиги	779,0	14,7	16,4
Тоғ - кон саноати	56,9	1,1	-
Ишлаб чиқариш саноати	1798,7	33,9	36,2
Электр, газ, буғ билан таъминлаш ва ҳавони кондициялаш	761,2	14,4	9,9

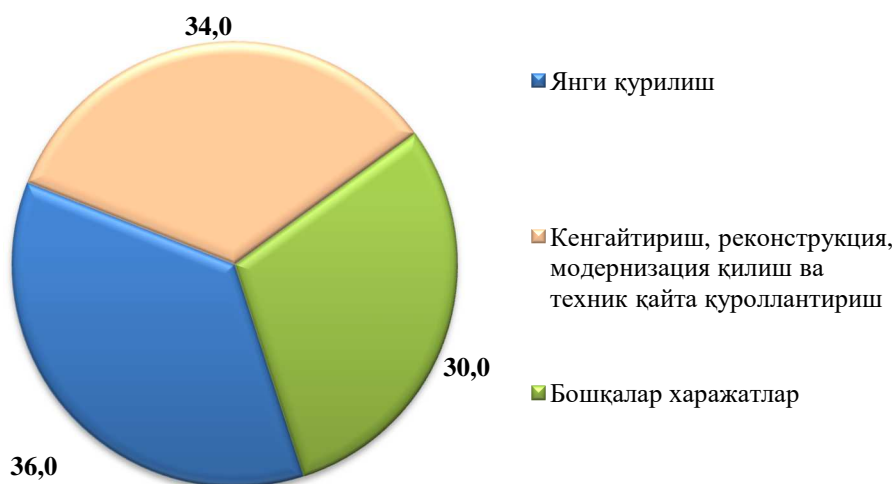
	Млрд.сўм	Жамига нисбатан, % да	
		2020 йил январь- сентябрь	2019 йил январь- сентябрь
Сув билан таъминлаш; канализация тизими, чиқиндиларни йиғиш ва утилизация қилиш	163,1	3,1	8,3
Қурилиш	83,2	1,6	1,2
Улгуржи ва чакана савдо; моторли транспорт воситалари ва мотоциклларни таъмирлаш	74,9	1,4	1,8
Ташиш ва сақлаш	154,7	2,9	2,9
Яшаш ва овқатланиш бўйича хизматлар	16,8	0,3	0,2
Ахборот ва алоқа	19,2	0,4	0,6
Молия ва суғурта фаолияти	10,7	0,2	0,4
Профессионал, илмий ва техник фаолият	3,7	0,1	3,8
Таълим	122,0	2,3	3,7
Соғлиқни сақлаш ва ижтимоий хизматлар кўрсатиш	138,5	2,6	1,7
Саънат, кўнгил очиш ва дам олиш соҳаси	2,6	0,0	1,3
Жами фаолият турларидан ташқари: турар жой қурилишига инвестициялар	1021,2	19,3	10,0
Бошқа фаолият турлари	96,7	1,7	1,6

Иқтисодий фаолият турлари бўйича асосий капиталга инвестицияларнинг ўзлаштирилиши: ишлаб чиқариш саноатида 1798,7 млрд. сўм (жами инвестициялар ҳажмидаги улуши 33,9 %), электр, газ, буғ билан таъминлаш ва ҳавони кондициялаш фаолият турида 761,2 млрд. сўм, (14,4 %), сув билан таъминлаш; канализация тизими, чиқиндиларни йиғиш ва утилизация қилиш фаолият турида 163,1 млрд. сўм, (3,1 %), қурилиш фаолияти турида 83,2 млрд. сўм (1,6 %), ташиш ва сақлаш фаолият турида 154,7 млрд. сўм (2,9 %), улгуржи ва чакана савдо, моторли транспорт воситалари ва мотоциклларни таъмирлаш фаолият турида 74,9 млрд. сўм (1,4 %), ахборот ва алоқа фаолият турида 19,2 млрд. сўм (0,4 %), профессионал, илмий ва техник фаолият турида 3,7 млрд. сўм (0,1 %), таълим соҳасида 122,0 млрд. сўм (2,3 %), жами фаолият турларидан ташқари турар жой қурилишида 1021,2 млрд. сўм (19,3 %) инвестициялар ўзлаштирилди.

**Иқтисодий фаолият турлари бўйича
асосий капиталга инвестициялар таркиби, % да
(2020 йил январь-сентябрь)**



Асосий капиталга инвестицияларнинг такрор ишлаб чиқариш таркиби, % да



Асосий капиталга хорижий инвестиция ва кредитлар

2020 йилнинг январь-сентябрида 2288,3 млрд. сўм ёки ўтган йилнинг мос даврига нисбатан 112,5 % га асосий капиталга хорижий инвестиция ва кредитлар ўзлаштирилди.

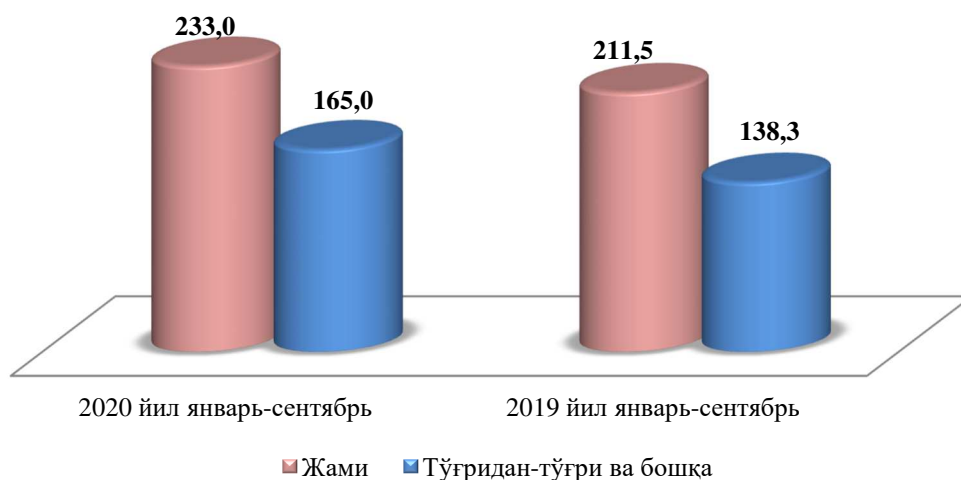
Хорижий инвестиция ва кредитларнинг жами асосий капиталга ўзлаштирилган инвестициялардаги улуши 43,2 % ни ташкил этди.

Хорижий инвестиция ва кредитларнинг энг катта улуши Ширин (27,1 %) ва Янгиер (7,7 %) шаҳарларида ҳамда Сирдарё (17,0 %), Гулистон (9,2 %), Сардоба (8,3 %) ва Мирзаобод (7,7 %) туманларида кузатилди.

Хорижий инвестициялар ва кредитларни ўзлаштириш, тўғридан-тўғри хорижий инвестициялар ва кредитларни қўшган ҳолда

	Хорижий инвестициялар ва кредитлар ўзлаштирилди, млрд. сўм		Хорижий инвестициялар ва кредитлар, % да	
	жами	шу жумладан, тўғридан-тўғри хорижий инвестициялар ва кредитлар	жамига	шу жумладан, тўғридан-тўғри хорижий инвестициялар ва кредитлар
Сирдарё вилояти	2288,3	1653,7	100	100
шаҳарлар				
Гулистон	154,8	119,5	6,8	7,2
Ширин	619,1	35,2	27,1	2,1
Янгиер	177,3	177,3	7,7	10,7
туманлар				
Боёвут	25,6	24,4	1,1	1,5
Гулистон	210,0	208,8	9,2	12,6
Мирзаобод	176,5	176,5	7,7	10,7
Оқолтин	57,4	48,3	2,5	2,9
Сардоба	188,9	188,9	8,3	11,4
Сайхунобод	124,7	124,6	5,4	7,6
Сирдарё	387,9	387,8	16,9	23,5
Ховос	166,1	162,4	7,3	9,8

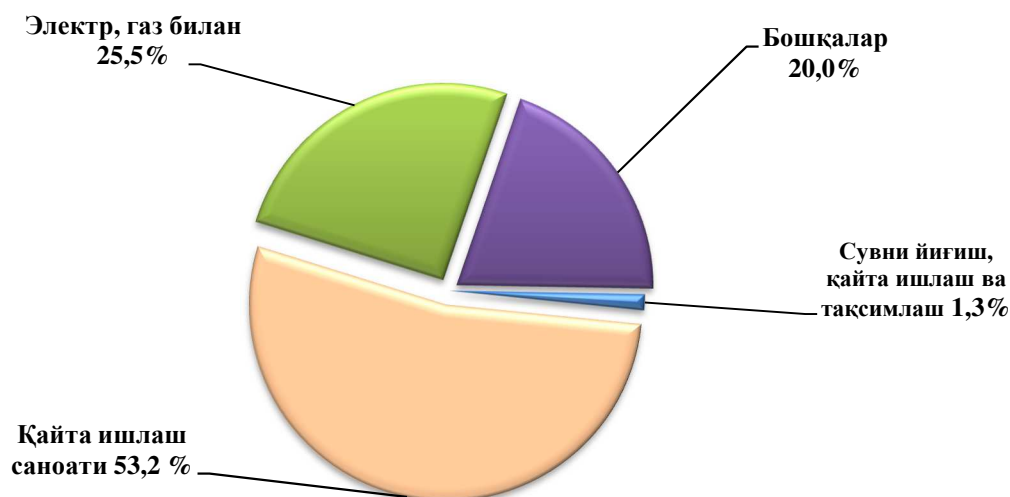
Хорижий инвестициялар ва кредитларни ўзлаштириш (млн. АҚШ долл.)



Ўзлаштирилган жами хорижий инвестиция ва кредитларнинг доллар эквивалентидаги қиймати 233,0 млн. АҚШ долларини ташкил этиб, ундан 165,0 млн. АҚШ доллари тўғридан-тўғри ва бошқа хорижий инвестиция ва кредитларни ёки жами хорижий инвестиция ва кредитларнинг 70,8 % ташкил этди.

Тўғридан-тўғри ва бошқа хорижий инвестиция ва кредитларнинг ўзлаштирилган ҳажми 2020 йилнинг январь-сентябрыда 1653,7 млрд. сўмни ёки ўтган йилнинг мос даврига нисбатан 24,4 марта кўп кўрсаткичга эришилди.

Айрим иқтисодий фаолият турлари бўйича хорижий инвестиция ва кредитлар таркиби



Иқтисодий фаолият турлари бўйича хорижий инвестиция ва кредитлар таркибида, қайта ишлаш саноатида хорижий инвестицияларнинг умумий ҳажмида туганган улуши 53,2 % ни ташкил этди, шунингдек, электр, газ, буғ билан таъминлаш ва ҳавони кондициялаш тармоғининг жамига нисбатан улуши 25,5 % ни ташкил этди.

Ижтимоий соҳа объектларининг қурилиши

Жами асосий капиталга инвестицияларда турар жой қурилишига ўзлаштирилган инвестициялар 1021,2 млрд. сўмни ёки жами инвестициялар ҳажмида 19,3 % ни ташкил этди.

Янги қурилиш ва реконструкция ҳисобига турар жойлар ва ижтимоий объектларни ишга тушириш (2020 йил январь–сентябрь)

	Барча молиялаштириш манбалари ҳисобидан:			
	Ишга туширилди		2019 йил мос даврига нисбатан, % да	
	жами	жумладан қишлоқ жойларда	жами	жумладан қишлоқ жойларда
Турар жойлар умумий майдони, минг кв.м.	136,0	94,0	89,2	116,3
улардан:				
якка тартибдаги турар жойлар	92,4	50,4	83,0	124,1
намунавий лойиҳалар асосида шаҳар ва қишлоқларда қурилган якка тартибдаги турар жойлар	43,6	43,6	106,0	108,5
Касалхоналар, ётоқ	-	-	-	-
Поликлиникалар (ҚВП ларни қўшган ҳолда), қатнов	-	-	-	-
Умумтаълим ва ихтисослаштирилган мактаблар, ўқувчи ўрни	795	795	124,2	152,8
Умумтаълим ва ихтисослаштирилган мактабларни капитал тамирлаш, бирлик	13	13	-	-
Сув тармоғи, км	3,1	3,1	-	-
Газ тармоғи, км	-	-	-	-

2020 йилнинг январь–сентябрь ойида умумий майдони 136,0 минг кв.м (ўтган йилнинг мос даврига нисбатан 89,2 %) бўлган 1454 хонадонга эга 621 та турар жойлар, жумладан 94,0 минг кв.м. (ўтган йилнинг мос даврига нисбатан 116,3 %) қишлоқ жойларда ишга туширилди.

**Ишга туширилган турар жойлар
(2020 йил январь–сентябрь ойлари)**

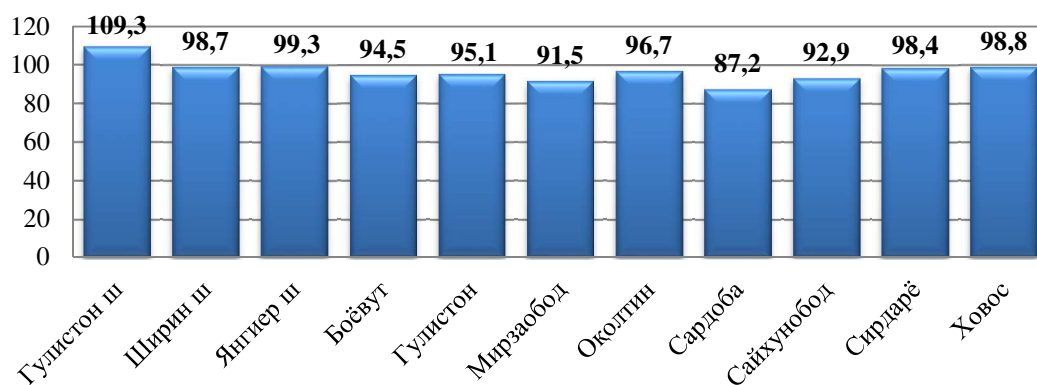
	<i>Ишга туширилди, жами</i>		<i>улардан: якка тартибдаги турар жойлар</i>	
	<i>минг кв.м</i>	<i>2019 йил январь-сентябрга нисбатан, % да</i>	<i>минг кв.м</i>	<i>2019 йил январь- сентябрга нисбатан, % да</i>
Сирдарё вилояти	136,0	89,2	92,4	83,0
шаҳарлар				
Гулистон	19,7	49,1	19,7	50,3
Ширин	1,4	140,0	1,4	140,0
Янгйер	2,7	48,2	2,7	48,2
туманлар				
Боёвут	12,0	101,7	10,1	174,1
Гулистон	16,7	87,9	8,3	159,6
Мирзаобод	4,9	43,0	4,9	57,6
Оқолтин	14,2	225,4	3,3	64,7
Сардоба	4,4	73,3	4,4	81,5
Сайхунобод	3,0	36,6	3,0	85,7
Сирдарё	32,1	90,7	32,1	106,3
Ховос	24,9	327,6	2,5	138,9

Жорий даврда якка тартибда қурилган турар жойлар умумий майдони 92,4 минг кв.м.ни ташкил этиб, ўсиш суръати ўтган йилнинг мос даврига нисбатан 83,0 % ни ташкил этди.

Қурилиш ишлари

2020 йилнинг январь–сентябрида 1612,7 млрд. сўм қурилиш ишлари бажарилди ёки ўтган йилнинг мос даврига нисбатан ўсиш суръати 100,3 %ни ташкил этди.

**Ҳудудлар кесимида қурилиш ишлари ҳажмининг
ўсиш суръатлари, % да**



Қурилиш ишлари бўйича ўтган йилга нисбатан энг юқори бўлган ўсиш суръатлари Гулистон шаҳрида кузатилиб, 109,3 % ни ташкил қилди.

Худудлар кесимида қурилиш ишлари

	Жами, млрд.сўм	шу жумладан мулкчилик шакллари бўйича, жами ҳажмга нисбатан, % да	
		давлат	нодавлат
Вилоят бўйича:	1612,7	62,1	1550,6
шаҳарлар			
Гулистон	568,0	21,9	546,1
Ширин	77,3	3,0	74,3
Янгиер	142,5	5,5	137,0
туманлар			
Боёвут	122,9	4,7	118,2
Гулистон	72,1	2,8	69,3
Мирзаобод	137,0	5,3	131,7
Оқолтин	112,2	4,3	107,9
Сардоба	29,3	1,1	28,2
Сайхунобод	65,2	2,5	62,7
Сирдарё	190,7	7,3	183,4
Ховос	95,5	3,7	91,8

Иқтисодиётнинг нодавлат секторидаги қурилиш ишлари ҳажми ўтган йилнинг мос даврига нисбатан ўсиш суръати 2,9 пунктга кўпайди. Вилоят бўйича жами қурилиш ишларида нодавлат секторининг улуши 96,2 % ни ташкил этган.

Иқтисодий фаолият турлари бўйича қурилиш ишлари ҳажми, млрд. сўм



Жами қурилиш ишларидан 48,3 % ини янги қурилиш, реконструкция, кенгайтириш ва корхоналарни техник қайта қуrolлантириш ишларига тўғри келади, шунингдек, 51,7 % ини капитал, жорий таъмирлаш ва бошқа пудрат ишлари ташкил этди.

Ҳисобот даврида бино ва иншоотлар қурилиши бўйича бажарилган қурилиш ишлари ҳажми 1093,0 млрд. сўм (ўтган йилнинг мос даврига нисбатан 115,7 %)ни, мос равишда, фуқаролик қурилиши объектлари бўйича қурилиш ҳажми 392,5 млрд. сўм (115,7 %)ни, ихтисослаштирилган қурилиш ишлари бўйича қурилиш ишлари ҳажми 127,2 млрд. сўм (115,6 %) ни ташкил қилди.

Иқтисодий фаолият турлари бўйича қурилиш ишлари ҳажми, млрд.сўм

	Қурилиш ишлари, хизматлар жами	шу жумладан иқтисодий фаолият турлари:		
		Бино ва иншоотлар қурилиши	Фуқаролик қурилиши объектлари	Ихтисослаштирилган қурилиш ишлари
Вилоят бўйича:	1612,7	1093,0	392,5	127,2
шаҳарлар				
Гулистон	568,0	385,0	138,2	44,8
Ширин	77,3	52,4	18,8	6,1
Янгиер	142,5	96,6	34,7	11,2
туманлар				
Боёвут	122,9	83,3	29,9	9,7
Гулистон	72,2	48,9	17,6	5,7
Мирзаобод	136,9	92,8	33,3	10,8
Оқолтин	112,2	76,0	27,3	8,9
Сардоба	29,3	19,9	7,1	2,3
Сайхунобод	65,3	44,2	16,0	5,1
Сирдарё	190,6	129,2	46,4	15,0
Ховос	95,5	64,7	23,2	7,6

V. ХИЗМАТЛАР

Иқтисодийнинг муҳим тармоқларидан бири бўлган хизматлар соҳасининг аҳамияти жуда улкан ва долзарб ҳисобланади. Ишлаб чиқариш жараёнларининг тобора мураккаблашиб бораётганлиги, бозорни кунлик ва индивидуал талабларга мос истеъмол моллари билан тўлдириш, инновацион ривожланишнинг жадал ўсиши жамият ҳаётининг янгиланишига олиб келади. Бу ахборот, молия, транспорт, суғурта ва бошқа турдаги хизматларсиз амалга ошмайди.

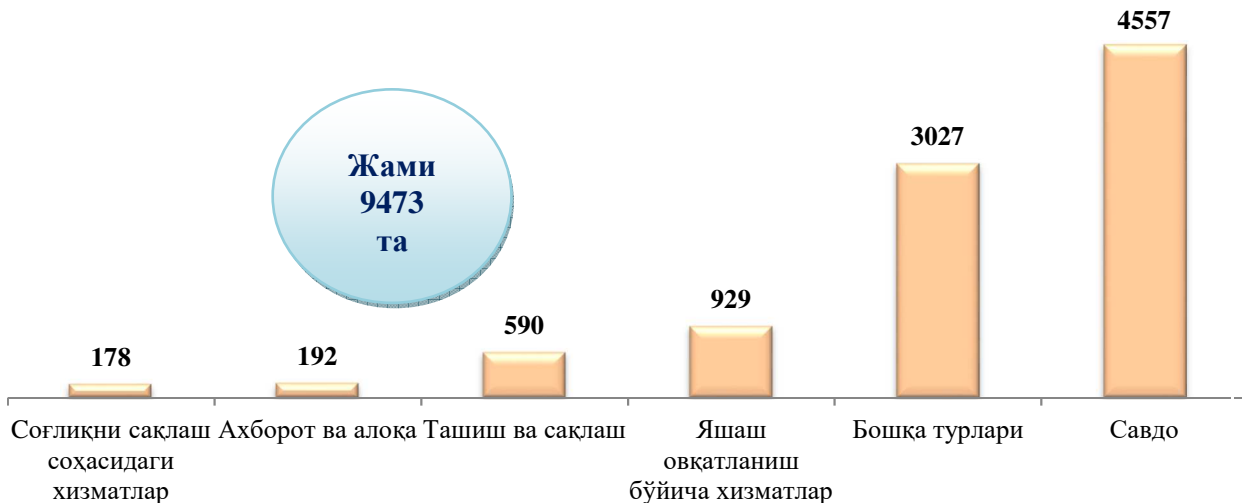
Замонавий жамият ҳаётида хизматлар соҳаси жуда кенг тарқалган ҳодиса ҳисобланади. Бугунги кунда у ёки бу турдаги хизматлар кўрсатмайдиган ёки ҳеч бўлмаганда унга дуч келмаган корхоналар деярли йўқ.

2020 йил 1 октябрь ҳолатига вилоятда 14991 та фаолият кўрсатаётган корхоналар ва ташкилотлар қайд этилди. Шундан, хизматлар соҳасида 9473 та корхона ва ташкилотлар фаолият кўрсатмоқда. Ушбу кўрсаткич ўтган йилнинг мос даврига нисбатан 21,0 % га кўпайди.

Хизматлар соҳасига тааллуқли фаолият кўрсатаётган корхона ва ташкилотлар сони, бирликда

(фермер ва деҳқон хўжаликларидан ташқари)

01.10.2020 й. ҳолатига



Инновацион хизматларни жорий этиш ва анъанавий хизматларни ривожлантириш бўйича аниқ мақсадли комплекс чора-тадбирларни амалга оширилиши ишлаб чиқарилган бозор хизматлар ҳажмини ошишига олиб келди. Натижада, 2020 йил январь-сентябрь ойларида хизматлар ишлаб чиқариш ҳажми **2301,6 млрд.** сўмни ташкил этиб, ўтган йилнинг мос даврига нисбатан **5,9 %** га ўсди.

Иқтисодий фаолият турлари бўйича бозор хизматлари ишлаб чиқариш
(2020 йил январь-сентябрь ойлари учун)

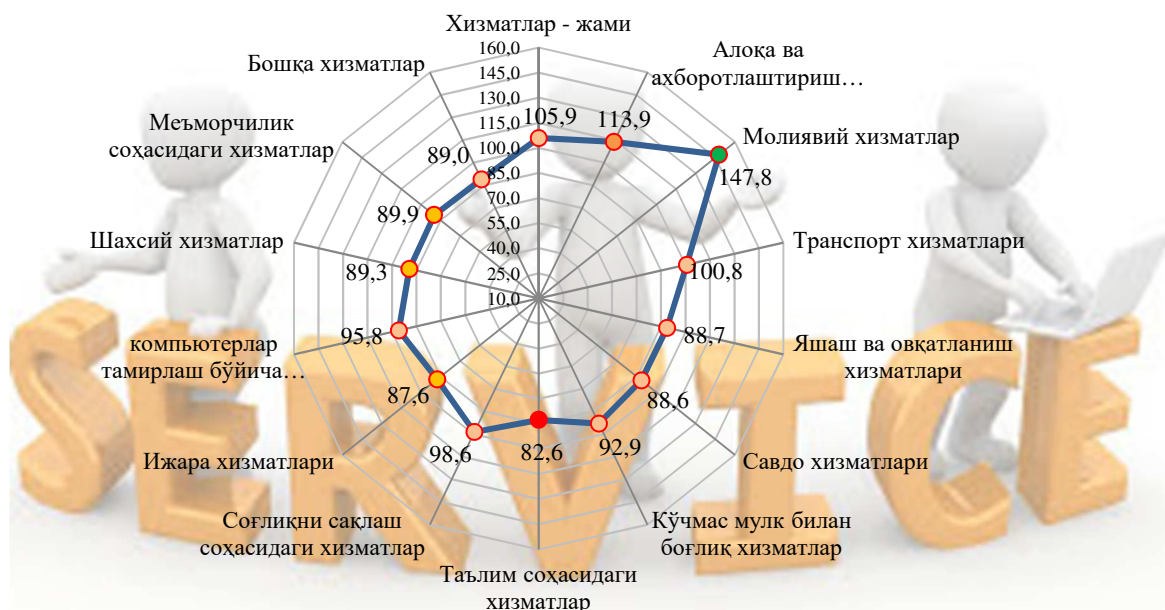
	<i>Млрд.сўм</i>	<i>Ўсиш суръати, %</i>	<i>Жамига нисбатан %</i>
Хизматлар – жами	2301,6	105,9	100,0
<i>шу жумладанасосий турлари бўйича:</i>			
алоқава ахборотлаштириш хизматлари	132,4	113,9	5,8
молиявий хизматлар	701,7	147,8	30,5
транспорт хизматлари	374,8	100,8	16,3
<i>шу жумладан: автотранспорт хизматлари</i>	<i>354,7</i>	<i>101,6</i>	<i>15,4</i>
яшаш ва овқатланиш хизматлари	57,0	88,7	2,5
савдо хизматлари	610,1	88,6	26,5
кўчмас мулк билан боғлиқ хизматлар	51,6	92,9	2,2
таълим соҳасидаги хизматлар	76,4	82,6	3,3
соғлиқни сақлаш соҳасидаги хизматлар	37,4	98,6	1,6
ижара хизматлари	41,8	87,6	1,8
компьютерлар вамаиший товарларни таъмирлаш бўйича хизматлар	57,3	95,8	2,5
шахсий хизматлар	50,1	89,3	2,2
меъморчилик, муҳандисликизланишлари, техник синовларва таҳлилсоҳасидаги хизматлар	43,8	89,9	1,9
бошқа хизматлар	67,2	89,0	2,9

Кўрсатилган бозор хизматлари умумий ҳажмида энг кўп молиявий хизматлар (701,7 млрд. сўм), савдо хизматлари (610,1 млрд. сўм) ва транспорт хизматлари (374,8 млрд. сўм) ташкил этди.

Энг кичик ҳажм соғлиқни сақлаш соҳасидаги хизматлар (37,4 млрд. сўм), ижара хизматлари (41,8 млрд. сўм), меъморчилик, муҳандислик изланишлари, техник синовлар ва таҳлил соҳасидаги хизматлар (43,8 млрд. сўм) ҳамда шахсий хизматларга (50,1 млрд. сўм) тўғри келди.

Ҳисобот даврида энг юқори ўсиш суръатлари молиявий хизматларда (147,8 %), алоқа ва ахборотлаштириш хизматларида (113,9 %) ҳамда транспорт хизматларида (100,8 %) кузатилди.

**Иқтисодий фаолият турлари бўйича ишлаб чиқарилган
бозор хизматларининг ўсиш суръатлари, %
(2020 йил январь-сентябрь ойлари учун)**



Нисбатан пастроқ ўсиш суръатлари таълим соҳасидаги хизматлар (82,6 %), ижара хизматлари (87,6 %), савдо хизматлари (88,6 %) ва яшаш ва овқатланиш хизматларида (88,7 %) кузатилди.

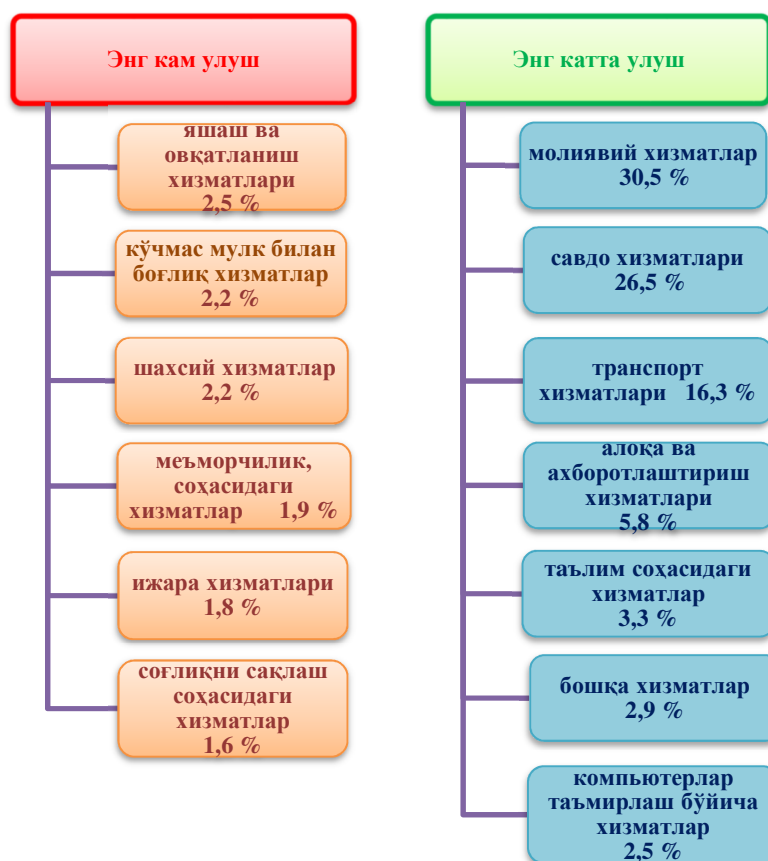
Хизматлар таркибида молиявий хизматлар (30,5 %), савдо хизматлари (26,5 %), транспорт хизматлари (16,3 %) ҳамда алоқа ва ахборотлаштириш хизматлари (5,8 %) улуши устунлик қилди.

Хизматлар умумий ҳажмида паст улушлар соғлиқни сақлаш соҳасидаги хизматлар (1,6 %), ижара хизматлари (1,8 %) ҳамда меъморчилик, муҳандислик изланишлари, техник синовлар ва таҳлил соҳасидаги хизматлар (1,9 %)га тўғри келди.

**Иқтисодий фаолият турлари бўйича хизматлар таркиби
(жамига нисбатан фоизда, катта улушга эга бўлганлар)
(2020 йил январь-сентябрь ойлари учун)**



**2020-йил январь-сентябрь ойларида
иқтисодий фаолият турлари бўйича хизматлар таркиби, %**



Сирдарё вилоятининг туман, шаҳарлари бўйича кўрсатилган бозор хизматлари таркибида етакчи ўринни Гулистон (1339,6 млрд. сўм) шаҳри эгаллади. Шу билан бирга, энг юқори ҳажм Янгиер (147,8 млрд. сўм) шаҳри ҳамда Сирдарё (244,7 млрд. сўм), Мирзаобод (102,0 млрд. сўм) ва Ховос (82,5 млрд. сўм) туманларида кузатилди.

**Сирдарё вилоятининг туман, шаҳарлари кесимида
бозор хизматлари ишлаб чиқариш
(2020 йилнинг январь–сентябрь ойларида)**

	млрд. сўм	2019 йил январь-сентябрга нисбатан фоиз ҳисобида	Туман, шаҳарларнинг улуши, фоиз ҳисобида
Жами хизматлар	2301,6	105,9	100,0
<i>шаҳарлар:</i>			
Гулистон	1339,6	118,7	58,2
Ширин	69,1	98,9	3,0
Янгиер	147,8	98,6	6,4

	млрд. сўм	2019 йил январь-сентябрга нисбатан фоиз ҳисобида	Туман, шаҳарларнинг улуши, фоиз ҳисобида
--	-----------	--	--

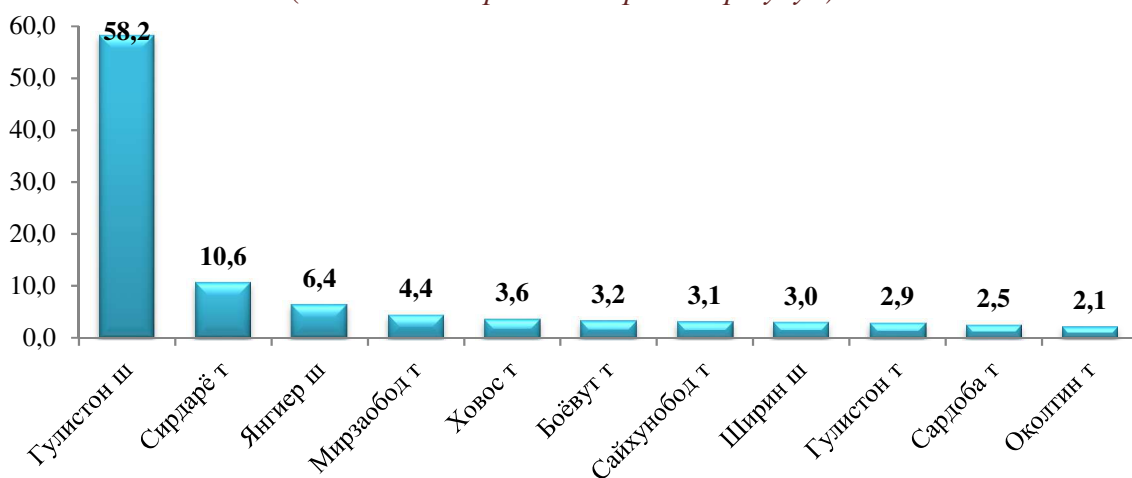
туманлар:

Оқолтин	48,3	95,2	2,1
Боёвут	74,2	87,4	3,2
Сайхунобод	70,9	59,8	3,1
Гулистон	66,1	98,1	2,9
Сардоба	56,4	89,5	2,5
Мирзаобод	102,0	99,5	4,4
Сирдарё	244,7	96,9	10,6
Ховос	82,5	96,8	3,6

Кўрсатилган хизматларнинг умумий ҳажмидаги энг кичик ҳажм қуйидаги ҳудудлар, Ширин (69,1 млрд. сўм) шаҳри, Оқолтин (48,3 млрд. сўм), Сардоба (56,4 млрд. сўм) ва Гулистон (66,1 млрд. сўм) туманлари ҳиссасига тўғри келди.

Сирдарё вилоятининг туман, шаҳарлари бўйича кўрсатилган бозор хизматлари таркибида етакчи ўринни Гулистон (58,2 %) шаҳри эгаллади. Шу билан бирга, Сирдарё тумани (10,6 %), Янгиер (6,4 %) шаҳри, Мирзаобод (4,4 %) ва Ховос (3,6 %) туманларида энг юқори улуш кузатилди.

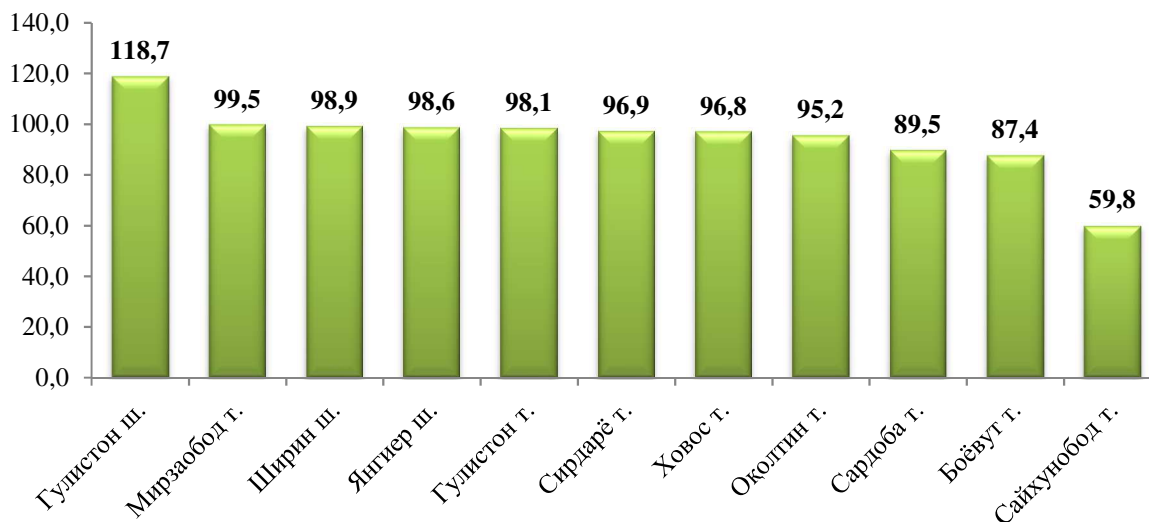
Кўрсатилган бозор хизматларининг умумий ҳажмида ҳудудларнинг улуши, %
(2020 йил январь-сентябрь ойлари учун)



Кўрсатилган хизматларнинг умумий ҳажмидаги энг кичик улуш қуйидаги ҳудудлар Ширин (3,0 %) шаҳри, Оқолтин (2,1 %), Сардоба (2,5%) ва Гулистон (2,9 % дан) туманлари ҳиссасига тўғри келди.

Ҳудудлар орасида юқори ўсиш суръатлари Гулистон (118,7 %) ва Ширин (98,9 %) шаҳарлари ҳамда Мирзаобод (99,5 %) ва Гулистон (98,1 %) туманларида кузатилди.

Ҳудудлар кесимида ишлаб чиқарилган хизматларнинг ўсиш суръати, %
(2020 йил январь-сентябрь ойлари учун)



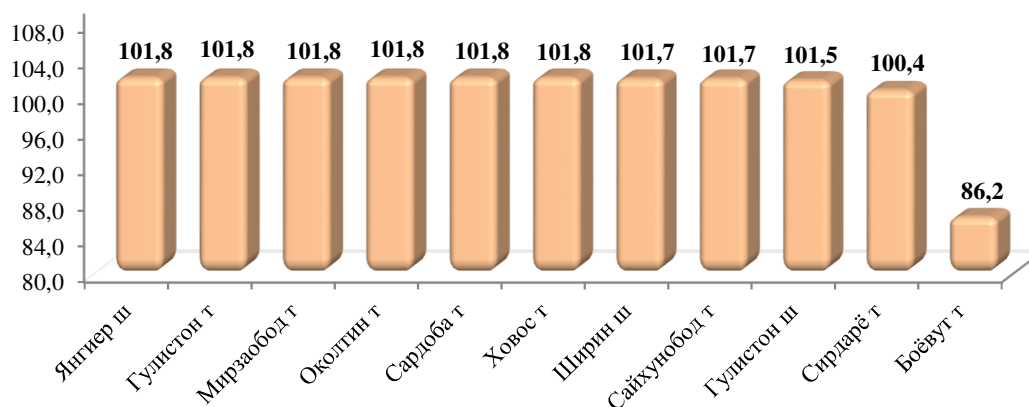
Энг паст ўсиш суръатлари Сайхунобод (59,8 %), Боёвут (87,4 %) ва Сардоба (89,5 %) туманларида кузатилди.

Транспорт хизматларининг энг катта қисми автомобиль транспортида юк ва йўловчи ташиш хизматлари ҳисобига тўғри келади.

2020 йил январь-сентябрь ойларида транспорт хизматларининг ҳажми 374,8 млрд. сўмга тенг бўлди. Уларнинг ўсиши 100,8 % ни ташкил этди.

Юқори ўсиш суръатлари Гулистон, Мирзаобод, Оқолтин ҳамда Сардоба туманларида қайд этилди.

Ҳудудлар кесимида транспорт хизматларининг ўсиш суръати, %
(2020 йил январь-сентябрь ойлари учун)



Ўтган йилнинг мос даврига нисбатан транспорт хизматларининг юқори бўлмаган ўсиш суръати Боёвут (86,2 %) ва Сирдарё (100,4 %) туманларида ҳамда Гулистон (101,5 %) шаҳарларида қайд этилди.

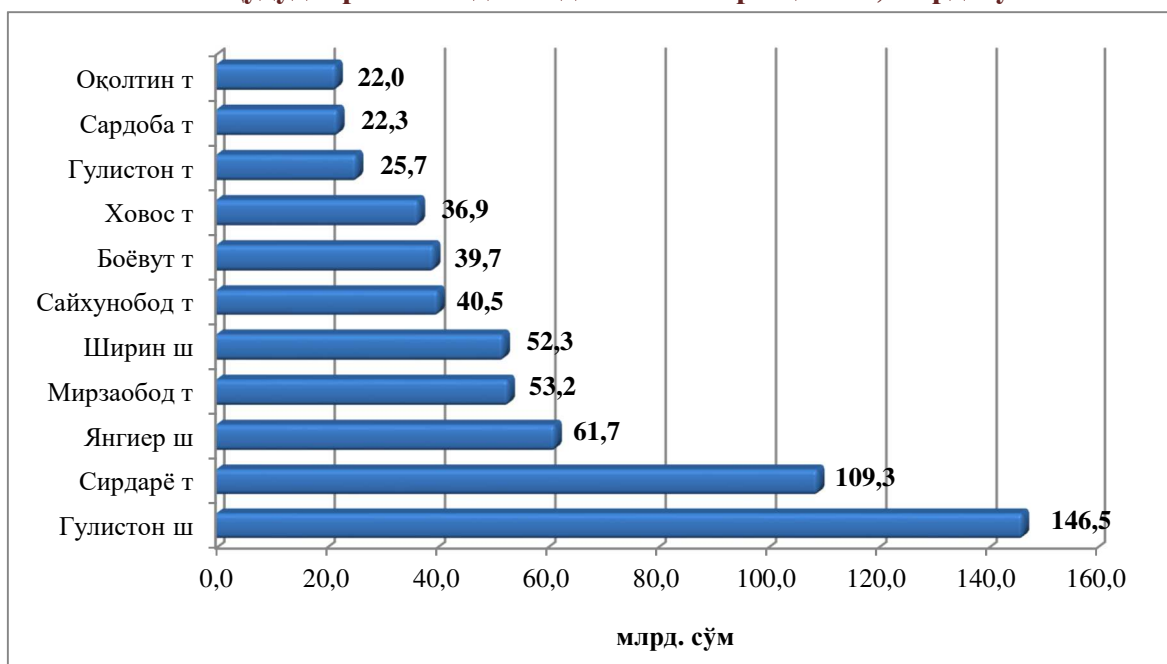
Ҳозирги кунда республикада улгуржи ва биржа савдо корхоналарининг фаолияти учун зарур ҳукукий асослар яратилган бўлиб, замонавий ахборот технологияларидан фойдаланган ҳолда чакана савдо тармоғи фаол ривожланмоқда.

Савдо хизматлари иқтисодиётда кўрсатилган хизматлар умумий ҳажмининг сезиларли қисмини ташкил қилади.

2020 йил январь-сентябрь ойларида савдо хизматлари ҳажми 610,1 млрд. сўмга тенг бўлди. Кўрсатилган бозор хизматларининг умумий ҳажмидаги улуши 26,5 % ни ташкил этиб, ўтган йилнинг мос даврига нисбатан савдо хизматларининг ўсиш суръати 88,6 % ни ташкил этди.

Савдо хизматларининг энг катта ҳажми Гулистон (146,5 млрд. сўм), Янгиер (61,7 млрд. сўм) шаҳарларида ҳамда Сирдарё (109,3 млрд. сўм) туманида қайд этилди.

Ҳудудлар кесимида савдо хизматлари ҳажми, млрд. сўм



Савдо хизматлари бўйича энг паст кўрсаткич Оқолтин туманида кузатилди. Ушбу ҳудудда савдо хизматлари ҳажми 22,0 млрд. сўмга тенг бўлди.

Аҳоли даромадлари даражасининг ошиши билан истеъмол талаби ва савдо айланмаси кўлами ўсмоқда. Савдо хизматлари таркибида автомобиллар ва мотоцикллар савдосидан ташқари чакана савдо бўйича хизматлар катта салмоққа эга. 2020 йил январь-сентябрь ойларида унинг улуши 68,6 % ни ташкил этди.

Улгуржи савдо хизматларининг (автомобиллар ва мотоцикллар савдосидан ташқари) улуши 25,7 % ни ташкил этди.

Автомобил ва мотоцикллар улгуржи ва чакана савдоси, автомобил ва мотоциклларни таъмирлаш хизматларни қўшган ҳолда умумий савдо хизматларининг 5,7 % ни ташкил қилади.

Савдо хизматлари таркиби, %
(2020 йил январь-сентябрь ойлари учун)

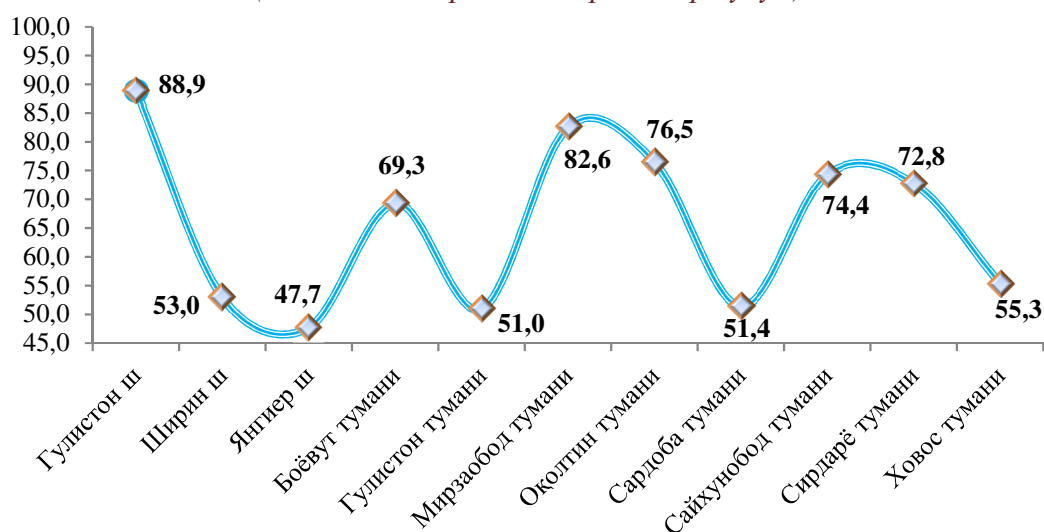


Таълим соҳасида амалга оширилаётган туб ислохотлар биринчи навбатда онг ва фикрлашдаги ижобий ўзгаришларни қўллаб-қувватлаб, маънавиятни юксалтиришга ҳисса қўшади.

Бугунги кунда ўқув жараёнининг сифати ва самарадорлигини оширишнинг муҳим омили сифатида мактабларни замонавий лаборатория ускуналари, компьютер техникаси, дарсликлар ва янги авлод методик материаллари билан таъминлашга алоҳида эътибор қаратилмоқда.

2020 йил январь-сентябрь ойларида таълим соҳасидаги хизматлар ҳажми 76,4 млрд. сўмга тенг бўлди. Ўтган йилга нисбатан ўсиш 82,6 % ни ташкил этди.

Ҳудудлар кесимида таълим хизматларининг ўсиш суръати, % да
(2020 йил январь-сентябрь ойлари учун)

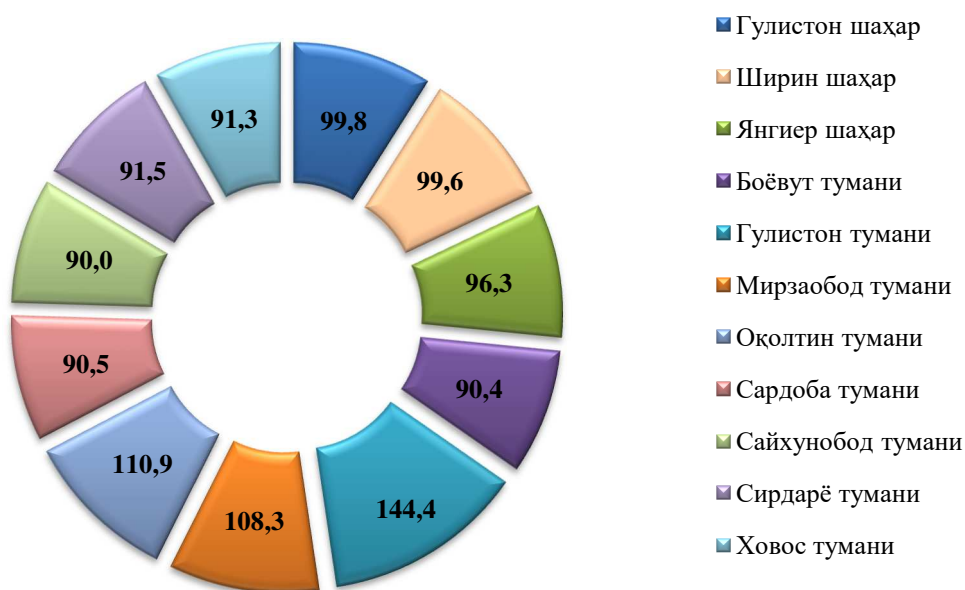


Таълим соҳасидаги хизматлар бўйича юқори ўсиш суръатлари Оқолтин (76,5 %), Мирзаобод (82,6 %), Сайхунобод (74,4 %) туманлари ҳамда Гулистон (88,9 %) шаҳрида кузатилди.

Ўтган йилга нисбатан бу хизматларнинг унча юқори бўлмаган ўсиши Гулистон (51,0 %), Сардоба (51,4 %) туманлари ва Янгиер шаҳрида (47,7 %) қайд этилди.

2020 йил январь-сентябрь ойларида соғлиқни сақлаш соҳасидаги хизматлар ҳажми 37,4 млрд. сўмга тенг бўлди. Ўтган йилга нисбатан ўсиш 98,6 % ни ташкил этди.

Худудлар кесимида соғлиқни сақлаш хизматларининг ўсиш суръати, %
(2020 йил январь-сентябрь ойлари учун)

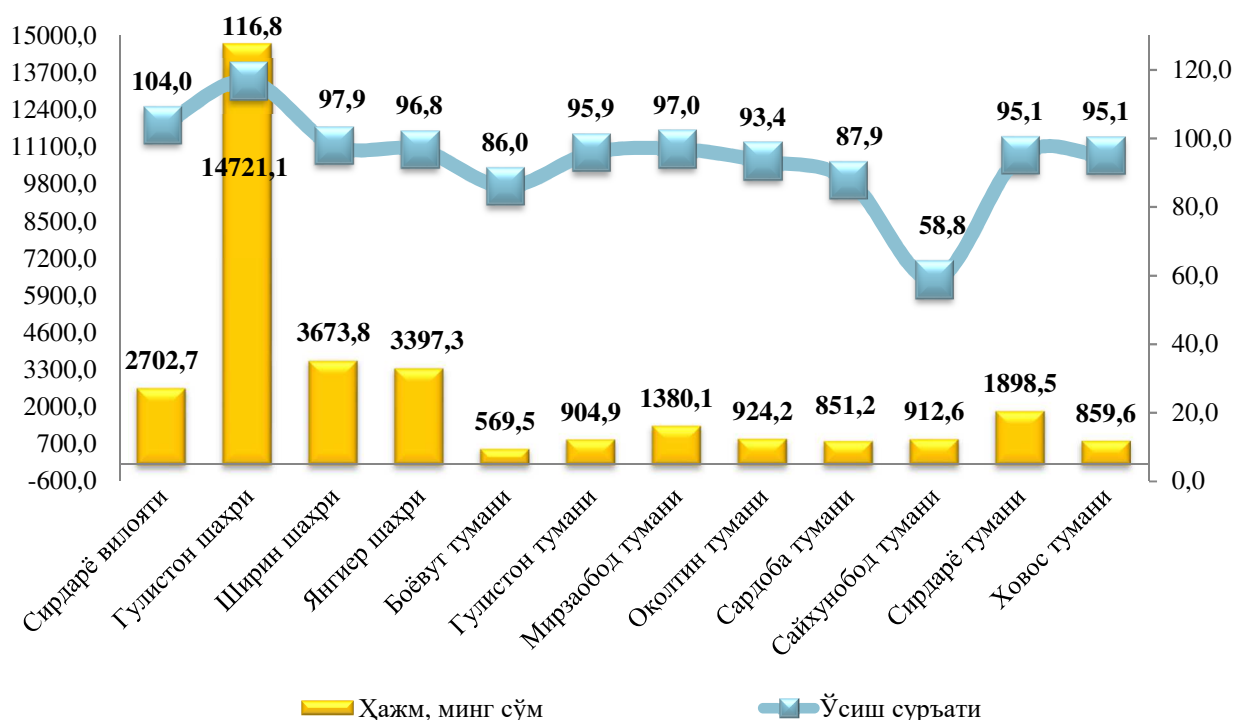


Соғлиқни сақлаш соҳасидаги хизматлар бўйича юқори ўсиш суръатлари Гулистон (144,4 %), Оқолтин (110,9 %) ва Мирзаобод (108,3 %) туманларида кузатилди.

Ўтган йилга нисбатан бу хизматларнинг унча юқори бўлмаган ўсиши Сайхунобод (90,0 %), Боёвут (90,4 %) ва Сардоба (90,5 %) туманларида қайд этилди.

2020 йил январь-сентябрь ойларида аҳоли жон бошига кўрсатилган бозор хизматлари ҳажми 2702,7 минг сўмни ташкил қилди ва ўсиш суръати ўтган йилга нисбатан 104,0 % ни ташкил этди.

**Худудлар бўйича аҳоли жон бошига кўрсатилган бозор
хизматларининг ҳажми ва ўсиш суръатлари
(2020 йил январь-сентябрь ойлари учун)**



Аҳоли жон бошига кўрсатилган хизматлар бўйича энг юқори кўрсаткич Гулистон шаҳрида – 14721,1 минг сўмга тенг бўлиб, ўсиш суръати ўтган йилнинг шу даврига нисбатан 116,8 % ни ташкил этди.

Аҳоли жон бошига кўрсатилган хизматларнинг энг паст кўрсаткичи Боёвут (569,5 минг сўм), Сардоба (851,2 минг сўм) ва Гулистон (904,2 минг сўм) туманларида кузатилди.

Хизматлар соҳасини жадал ривожлантириш, унинг таркибини старлича ривожланган жамият ва ривожланган эҳтиёжлар билан такомиллаштириш мумкин ва бу умуман ҳаёт сифати каби ҳодиса билан боғлиқ, чунки турли эҳтиёжларни қондириш жараёни ҳаёт сифатининг муайян стандартини яратади.

Статистик кўрсаткичларга изоҳлар

Хизматлар истеъмолчилар (юридик ва жисмоний шахслар) ҳолатини ўзгартирувчи ёки товарлар, хизматлар ёки молиявий активлар билан айирбошлашига кўмаклашадиган ишлаб чиқариш фаолиятининг натижаси ҳисобланади.

Хизматнинг ўзига хос хусусияти, хизматни бажариш ва уни истеъмол қилиш даврининг бир хил вақтга тўғри келиши ҳисобланади.

Иқтисодий фаолият турлари бўйича хизматлар ҳажмида кўрсатилган хизматлар учун амалдаги бозор нархлари бўйича, қўшилган қиймат солиғисиз, ҳисобланган тўловлар ҳисобга олинади.

Хизматлар олди-сотди объекти сифатида чиққанда ва иқтисодий аҳамиятга эга бўлган (хизматларни ишлаб чиқарувчининг сарф-харажатларини тўлалигича ёки сезиларли даражада қоплайдиган) нархларда сотилганда, хизматлар бозор учун мўлжалланиб ишлаб чиқарилган ҳисобланади.

“Ишлаб чиқарилган (кўрсатилган) хизматлар ҳажми” статистик кўрсаткичи - маълум бир вақт давомида кўрсатилган хизматлар қийматини ўлчовчи, истеъмолчиларга (юридик ва жисмоний шахслар, норезидентларни қўшган ҳолда) кўрсатилган хизматлар қийматини акс эттиради.

Ишлаб чиқарилган (кўрсатилган) хизматлар ҳажми, бу хизматлар ишлаб чиқаришга ихтисослашган ва хизмат кўрсатиш асосий фаолият тури ҳисобланмайдиган барча хизматлар ишлаб чиқарувчилари (юридик ва жисмоний шахслар) томонидан кўрсатилган бозор хизматлари қийматидир.

Истеъмолчилар томонидан хизматлар учун тўловлар нақд пул, шу жумладан пластик карточкалар ва пул ўтказиш, электрон тўловлар ва электрон пуллар орқали амалга оширилиши мумкин.

Норезидентларга кўрсатилган хизматлар (агар тўлов сўмда амалга оширилмаган бўлса), хизматларга тўловларни амалга ошириш санасида Ўзбекистон Республикаси Марказий банки томонидан сўмнинг белгиланган курси бўйича қайта ҳисобланган, шартнома нархлари бўйича аниқланади.

Электрон тўловлар – техник воситалар, ахборот технологиялари ва ахборот тизимлари хизматларидан фойдаланган ҳолда электрон тўлов ҳужжатлари орқали нақд пулсиз тўловларни амалга ошириш.

Электрон пуллар – Ўзбекистон Республикаси ҳудудида электрон пуллар эмитентлари томонидан чиқариладиган пуллар бўлиб, фақат Ўзбекистон Республикаси миллий валютасида номланиши лозим.

Фаолият турлари бўйича хизматларни таснифлаш, Ўзбекистон Республикаси Иқтисодий фаолият турлари бўйича маҳсулотларнинг (товарлар, ишлар, хизматларнинг) статистик таснифлагичига (кейинги ўринларда МСТ деб аталади) мувофиқ амалга оширилади.

Бозор хизматлари ҳажми МСТ бўйича таснифланган барча иқтисодий фаолият турларининг хизматларга тегишли қисми (G-S секциялар) бўйича шакллантирилади.

Амалдаги нархларда алоқа ва ахборотлаштириш хизматларини ишлаб чиқариш мазкур соҳада хизмат кўрсатувчи корхоналарнинг даромадлари (сотишдан тушган тушум миқдори) йиғиндиси сифатида аниқланади.

Молиявий хизматлар Марказий банк, тижорат банклари ва бошқа молия кредит ташкилотлари томонидан кўрсатилади. Бу гуруҳ хизматларга банкларнинг молиявий воситачилиги хизматлари (молиявий лизинг, кредит бериш), Ўзбекистон Республикасининг ижтимоий-иқтисодий ҳолати 35 шу жумладан, масофавий банк хизматлари (интернет-банкнинг, мобиль-банкнинг), инвестиция фондлари ва бошқа молиявий ташкилотларнинг молиявий воситачилиги, молия бозорлари (фонд ва валюта биржалари) фаолиятининг ёрдамчи молиявий воситачилик хизматлари ва бошқа молиявий хизматлар киради.

Амалдаги нархларда молиявий хизматларнинг ялпи ишлаб чиқариш ҳажми молиявий воситачилик ҳисобидан олинган фоизли даромадлар ҳажми (хизматлар учун белгиланган тўловлар миқдорида) ҳисобга олинади. Чет эл валютасида келиб тушадиган фоизли даромадлар ҳисобот давридаги Ўзбекистон Республикаси Марказий банкининг тегишли курси бўйича ҳисоб-китоб қилинади ва сўмда акс эттирилади.

Транспорт хизматлари транспортнинг барча турларида юкларни ва йўловчиларни ташиш фаолияти, шунингдек транспортировка қилишда ёрдамчи хизмат турлари, жумладан логистик хизматларни ўзичига олади.

Амалдаги нархларда транспорт хизматларининг ялпи ишлаб чиқариш ҳажми транспорт турлари бўйича транспорт жараёнига (юкларни тушириш ва юклаш ишлари, транспорт-экспедиторлик хизматлари, транспорт хизмати ва бошқалар) бевосита боғлиқ бўлган ташиш ва бошқа фаолиятдан олинган даромад суммаси сифатида аниқланади. Транспорт хизматлари умумий ҳажмида почта ва курьерлик фаолиятининг ишлаб чиқарилган ялпи ҳажми ҳисобга олинади.

Яшаш ва овқатланиш бўйича хизматлар меҳмонхоналар, отеллар, мотеллар ва бошқа яшаш учун жойлар каби қисқа муддатли турар жой билан таъминлаш ва озиқ-овқат маҳсулотлари ва ичимликлар етказиб бериш бўйича кўрсатилган хизматларни ўзичига олади.

Савдо хизматлари улгуржи ва чакана хизматларини бирлаштириб, шунингдек бошқа шахс манфаатлари учун товарларни олди-сотди шартномалари, комиссиялари ёки агентлик шартномалари асосида сотилган воситачилик хизматлари ҳамда автомобиль ва мотоциклларни таъмирлаш хизматларини ўз ичига олади.

Кўчмас мулк билан боғлиқ хизматларни кўрсатишда кўчмас мулк билан боғлиқ операциялар бўйича хизматлар қиймати, корхонанинг шахсий, хўжалик юритиш ёки тезкор бошқарувидаги, шунингдек ижарага олинган кўчмас мулкни ижарага беришдан олинган даромадлари, ушбу фаолият ташкилотнинг асосий фаолияти ёки йўқлигидан қатъий назар акс эттирилади.

Таълим соҳасидаги хизматлар олий, ўрта махсус, касб-ҳунар, умумтаълим, мактабгача таълим давлат муассасаларида тижорат асосида таълим олишни, шунингдек, радио ва телевидение, интернет-каналлар ва почта алоқаларини қўшган ҳолда ҳар қандай даражадаги хусусий таълим олиш ва хоҳлаган касбга ўқишни қамраб олади.

Соғлиқни сақлаш соҳасидаги хизматлар стационар шифохона муассасалари, поликлиникалар, стоматология муассасалари ва тиббий лабораториялар томонидан пул асосида кўрсатилган комплекс хизматларни қамраб олади.

Ижара хизматлари бўйича ишлаб чиқариш ҳажми машиналар ва асбоб ускуналарни операторларсиз ижарага бериш, маиший жиҳозлар ва шахсий эҳтиёж буюмларини ижарага беришдан олинган даромад миқдори сифатида аниқланади.

Меъморчилик, муҳандислик изланишлари, техник синовлар ва таҳлил соҳасидаги хизматлар ҳажми шартномада назарда тутилган талабларга мувофиқ лойиҳалар, изланишлар, конструкторлик ва технологик ишлар ҳамда кўрсатилган хизматлар, шунингдек, қурилиш ишлари устидан назорат ва бошқа инженерлик хизматларининг қийматини ўз ичига олади.

VI. ТРАНСПОРТ

Мустақиллик йилларида транспорт ва коммуникация тизимини стратегик ривожлантириш бўйича катта ишлар амалга оширилди. Республикада транспорт мустақиллиги таъминланди ва республиканинг барча ҳудудларини бир-бири билан боғлайдиган миллий тизим яратилди.

Юк ташиш. 2020 йил январь–сентябрь ойларида автомобиль транспорти томонидан 11,6 млн. тонна юк ташилган бўлиб, бу 2019 йилнинг январь–сентябрига нисбатан 101,4 фоизни ташкил қилди. Шу билан бирга, юк айланмаси 186,4 млн.тн–км.ни ташкил қилди ёки 2019 йилнинг январь–сентябрига нисбатан 0,9 фоизга ўсди.

Транспорт турлари бўйича юк ташиш ва юк айланмаси

	2020 йил январь–сентябрь	Ўсиш суръати, фоиз ҳисобида
Ташилган юклар, млн. тн.	11,6	101,4
автомобиль транспортида	11,6	101,4
Юк айланмаси, млн. тн–км	186,4	100,9
автомобиль транспортида	186,4	100,9

Якка тартибдаги тадбиркорларнинг автомобил транспортидаги юк айланмаси 2019 йил январь–сентябрига нисбатан 98,6 фоизни ташкил этиб, 104,4 млн. тн–км. ни ташкил қилди. Юк айланмасининг умумий ҳажмида хусусий юк ташувчиларнинг улуши 56,0 фоизни ташкил этди (2019 йил январь–сентябрида 57,3 фоиз).

Сирдарё вилоятининг туман, шаҳарларида ташилган юк бўйича етакчи ўринни Гулистон (2498,4 минг тонна) шаҳри эгаллади. Шу билан бирга, энг юқори ҳажм Сирдарё (2266,0 минг тонна), Ховос (1185,3 минг тонна) ва Гулистон (1173,7 минг тонна) туманларида кузатилди.

Сирдарё вилоятининг ҳудудлари кесимида юк ташиш, минг тонна (2020 йилнинг январь–сентябрь ҳолатига)

	минг тонна	2019 йил январь- сентябрига нисбатан фоиз ҳисобида	Улуши, фоиз ҳисобида
Жами хизматлар	11620,6	101,4	100,0
<i>шаҳарлар:</i>			
Гулистон	2498,4	101,9	21,5
Ширин	592,7	101,5	5,1
Янгиер	859,9	100,1	7,4

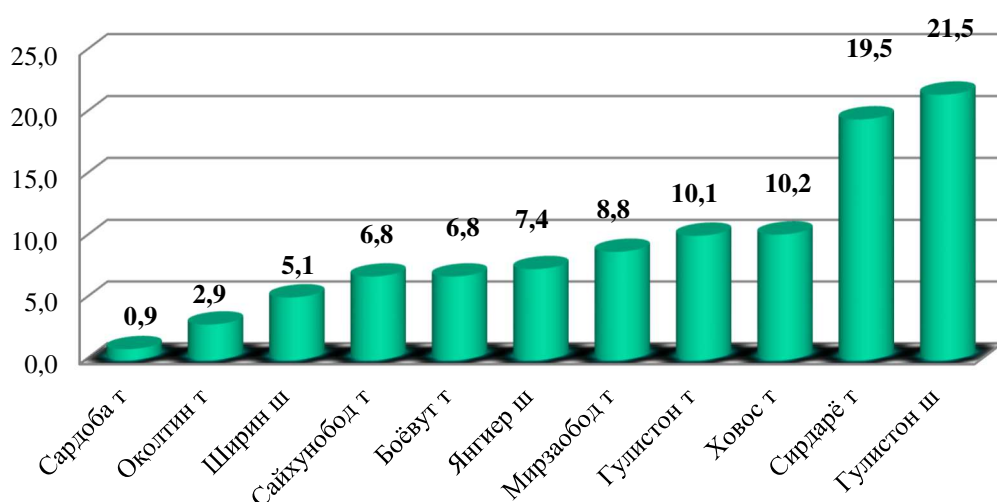
	<i>минг тонна</i>	<i>2019 йил январь-сентябрга нисбатан фоиз ҳисобида</i>	<i>Улуши, фоиз ҳисобида</i>
--	-------------------	---	-----------------------------

туманлар:

Оқолтин	337,0	105,1	2,9
Боёвут	790,2	100,0	6,8
Сайхунобод	790,2	103,0	6,8
Гулистон	1173,7	100,5	10,1
Сардоба	104,6	101,5	0,9
Мирзаобод	1022,6	100,3	8,8
Сирдарё	2266,0	102,0	19,5
Ховос	1185,3	101,4	10,2

Кўрсатилган юк ташишда энг кичик тонна куйидаги ҳудудлар Сардоба (104,6 минг тонна), Оқолтин (337,0 минг тонна) туманларида ва Ширин (592,7 минг тонна) шаҳри ҳиссасига тўғри келди.

Ташилган юкнинг умумий ҳажмида ҳудудларнинг улуши, %



Ҳудудлар бўйича ташилган юкнинг юқори улуши бўйича етакчи ўринни Гулистон (21,5%) шаҳри эгаллади. Шу билан бирга, Сирдарё (19,5 %), Ховос (10,2 %) ва Гулистон (10,1 %) туманларида кузатилди.

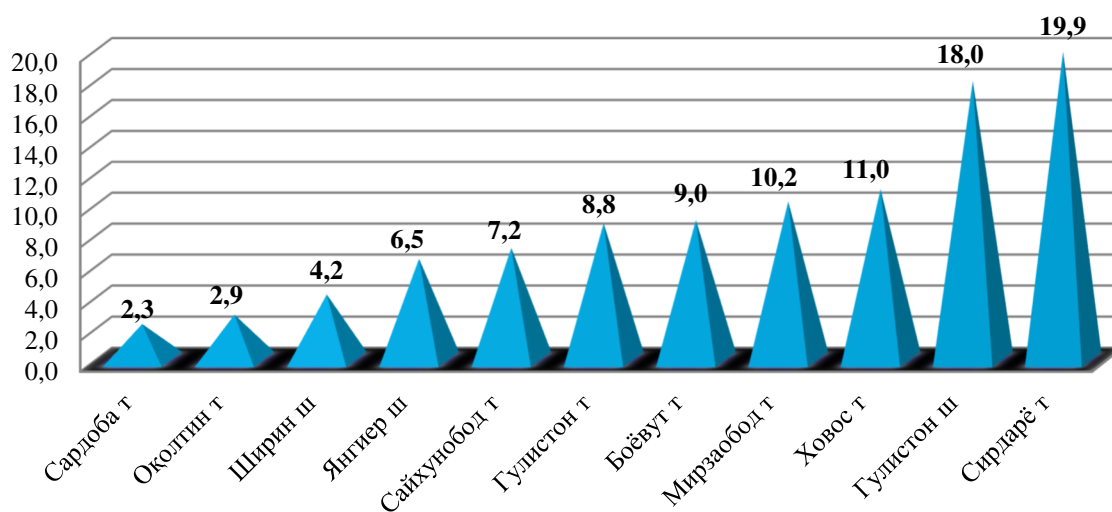
Сирдарё вилоятининг юк айланмаси ҳажмида етакчи ўринни Сирдарё (37085,8 минг тонна-км) тумани эгаллади. Шу билан бирга, энг юқори кўрсаткич Гулистон (33544,8 минг тонна-км) шаҳри, Ховос (20499,7 минг тонна-км) ва Мирзаобод (19008,8 минг тонна-км) туманларида кузатилди.

**Сирдарё вилоятининг туман, шаҳарлари кесимида
юк айланмаси минг тонна-км
(2020 йилнинг январь–сентябрь ҳолатига)**

	<i>минг тонна-км</i>	<i>2019 йил январь- сентябрга нисбатан фоиз ҳисобида</i>	<i>Туман, шаҳарларнинг улуши фоиз ҳисобида</i>
Жами хизматлар	186360,6	100,9	100,0
<i>шаҳарлар:</i>			
Гулистон	33544,8	101,5	18,0
Ширин	7827,1	103,4	4,2
Янгиер	12113,4	102,5	6,5
<i>туманлар:</i>			
Оқолтин	5404,5	104,5	2,9
Боёвут	16772,5	99,8	9,0
Сайхунобод	13418,0	99,5	7,2
Гулистон	16399,7	100,9	8,8
Сардоба	4286,3	96,7	2,3
Мирзаобод	19008,8	101,9	10,2
Сирдарё	37085,8	100,4	19,9
Ховос	20499,7	100,0	11,0

Кўрсатилган юк айланмасидаги энг кичик тонна-км қуйидаги ҳудудлар Сардоба (4286,3 минг тонна-км), Оқолтин (5404,5 минг тонна-км) туманлари ва Ширин (7827,1 минг тонна-км) шаҳри ҳиссасига тўғри келди.

**Ташилган юк айланмасининг
умумий ҳажмида ҳудудларнинг улуши, %**



Худудлар бўйича ташилган юкнинг юқори улуши бўйича етакчи ўринни Сирдарё (19,9 %) тумани эгаллади. Шу билан бирга, Гулистон (18,0 %) шаҳри, Ховос (11,0 %), Мирзаобод (10,2 %) ва Боёвут (9,0 %) туманларида кузатилди.

Йўловчи ташиш. 2020 йил январь-сентябрида барча транспорт турлари томонидан 56,2 млн. киши ташилган бўлиб, бу кўрсаткич ўтган йилнинг шу даврига нисбатан 91,8 фоизни ташкил этди. Йўловчи ташиш айланмаси эса ушбу даврда 92,0 фоизни ташкил этиб, 1631,1 млн. йўловчи-км. ни ташкил қилди.

**Транспорт турлари бўйича
йўловчи ташиш ва йўловчи айланмаси**

	<i>2020 йил январь– сентябрь</i>	<i>Жамига нисбатан, фоиз ҳисобида</i>	<i>Ўсиш суръати, фоиз ҳисобида</i>
Ташилган йўловчилар, млн. киши	56,2	100,0	91,8
автомобиль транспортида	56,2	100,0	91,8
Йўловчи айланмаси, млн. йўловчи–км	1631,1	100,0	92,0
автомобиль транспортида	1631,1	100,0	92,0

Йўловчи айланмасининг умумий ҳажмида яқка тартибдаги тадбиркорлар йўловчи айланмасининг улуши 82,6 фоизни ташкил этди.

Сирдарё вилоятининг туман, шаҳарлар бўйича ташилган йўловчи бўйича етакчи ўринни Гулистон (12250,8 минг киши) шаҳри эгаллади. Шу билан бирга, энг юқори кўрсаткич Сирдарё (11295,4 минг киши), Боёвут (6237,8 минг киши), ва Ховос (4720,5 минг киши) туманларида кузатилди.

**Сирдарё вилоятининг ҳудудлари кесимида йўловчи ташиш, минг киши
(2020 йилнинг январь–сентябрь ҳолатига)**

	<i>минг киши</i>	<i>2019 йил январь– сентябрига нисбатан фоиз ҳисобида</i>	<i>Улуши, фоиз ҳисобида</i>
Жами хизматлар	56196,2	91,8	100,0
<i>шаҳарлар:</i>			
Гулистон	12250,8	92,7	21,8
Ширин	1236,3	91,8	2,2
Янгиер	3933,7	90,5	7,0

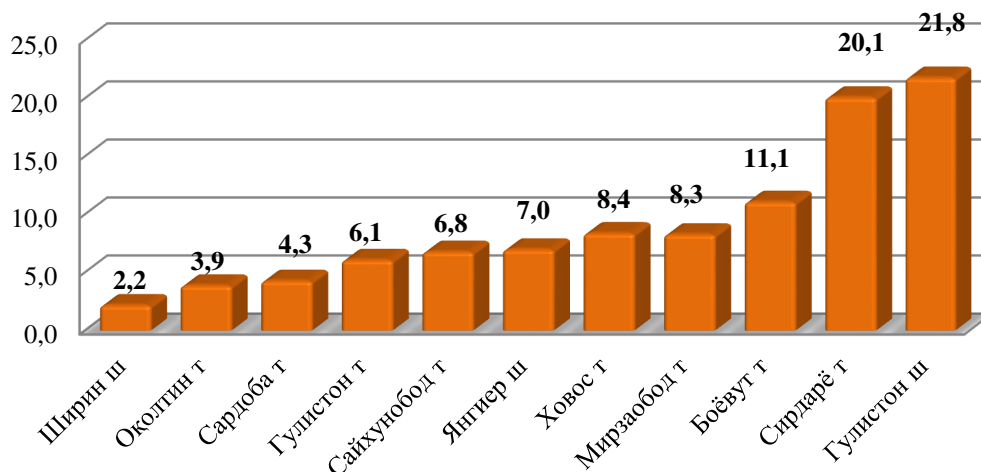
	<i>минг киши</i>	<i>2019 йил январь- сентябрига нисбатан фоиз ҳисобида</i>	<i>Улуши, фоиз ҳисобида</i>
--	----------------------	---	---------------------------------

туманлар:

Оқолтин	2191,7	94,2	3,9
Боёвут	6237,8	91,0	11,1
Сайхунобод	3821,3	93,2	6,8
Гулистон	3428,0	90,3	6,1
Сардоба	2416,4	91,8	4,3
Мирзаобод	4664,3	91,8	8,3
Сирдарё	11295,4	90,9	20,1
Ховос	4720,5	92,9	8,4

Кўрсатилган йўловчи ташишда энг кичик кўрсаткич қуйидаги ҳудудлар Ширин (1236,3 минг киши) шаҳри, Оқолтин (2191,7 минг киши) ва Сардоба (2416,4 минг киши) туманлари ҳиссасига тўғри келди.

Ташилган йўловчининг умумий ҳажмида ҳудудларнинг улуши, %



Ҳудудлар бўйича ташилган юкнинг юқори улуши бўйича етакчи ўринни Гулистон (21,8 %) шаҳри эгаллади. Шу билан бирга, Сирдарё (20,1 %) тумани, Боёвут (11,1 %) ва Мирзаобод (8,3 %) туманларида кузатилди.

Сирдарё вилоятининг туман, шаҳарлар бўйича йўловчи айланмасида етакчи ўринни Гулистон (342532,6 минг йўловчи-км) шаҳри эгаллади. Шу билан бирга, энг юқори кўрсаткич билан Сирдарё (313172,7 минг йўловчи-км), Боёвут (177790,8 минг йўловчи-км) ва Ховос (140275,3 минг йўловчи-км) туманларида кузатилди.

**Сирдарё вилоятининг туман, шаҳарлар кесимида
йўловчи айланмаси минг йўловчи-км
(2020 йилнинг январь–сентябрь ҳолатига)**

	<i>минг йўловчи-км</i>	<i>2019 йил январь- сентябрига нисбатан фоиз ҳисобида</i>	<i>Туман, шаҳарларнинг улуши фоиз ҳисобида</i>
--	----------------------------	---	--

Жами хизматлар

1631107,9

92,0

100,0

шаҳарлар:

Гулистон

342532,6

92,5

21,0

Ширин

32622,2

96,9

2,0

Янгиер

123964,2

90,8

7,6

туманлар:

Оқолтин

68506,5

94,3

4,2

Боёвут

177790,8

92,0

10,9

Сайхунобод

110915,3

92,0

6,8

Гулистон

107653,1

90,6

6,6

Сардоба

75031,0

92,0

4,6

Мирзаобод

138644,2

90,9

8,5

Сирдарё

313172,7

92,5

19,2

Ховос

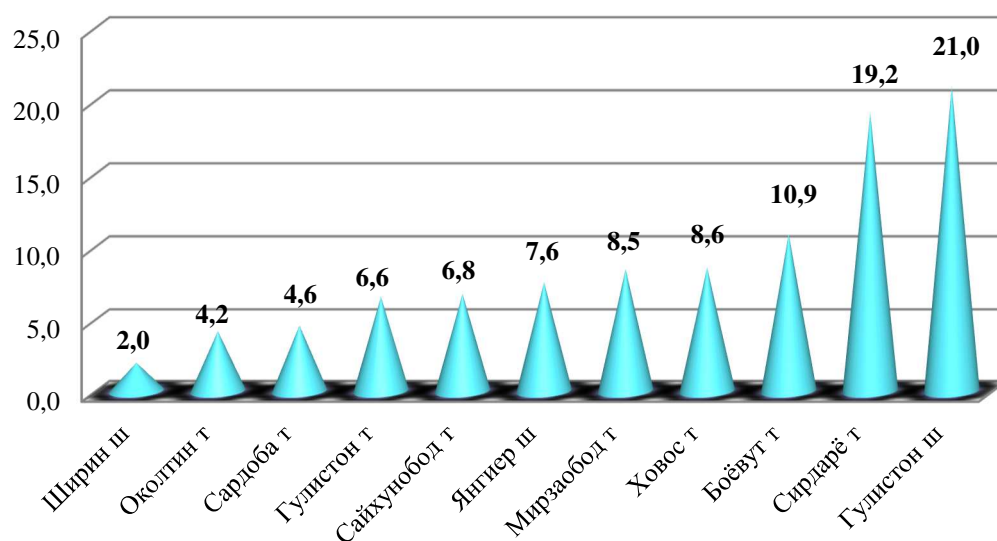
140275,3

91,0

8,6

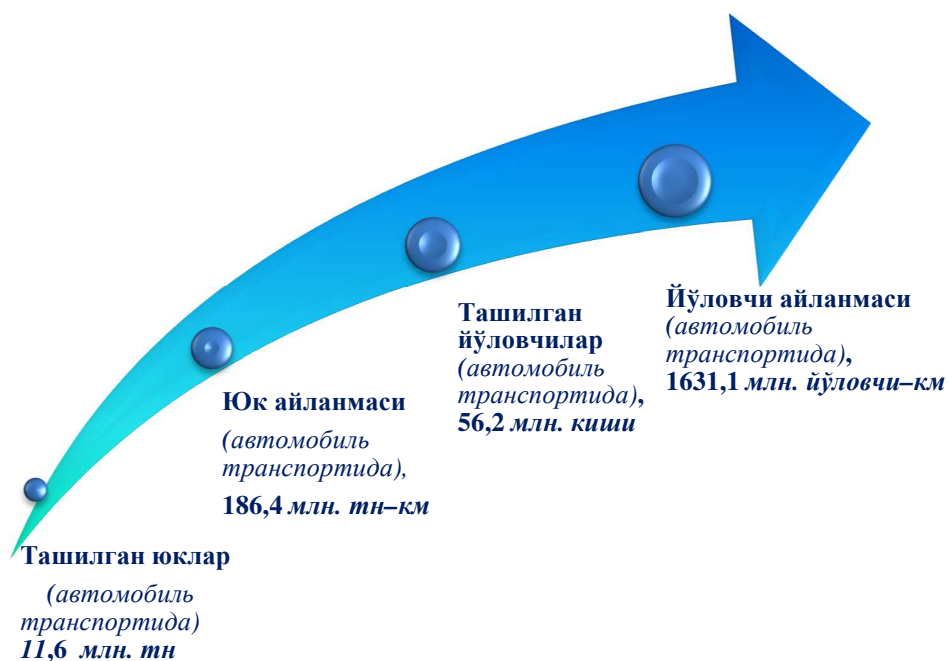
Кўрсатилган йўловчи айланмасидаги энг кичик йўловчи-км куйидаги ҳудудлар, Ширин (32622,2 минг йўловчи-км) шаҳри, Оқолтин (68506,5 минг йўловчи-км) ва Сардоба (75031,0 минг йўловчи-км) туманлари ҳиссасига тўғри келди.

Йўловчи айланмасининг умумий ҳажмида ҳудудларнинг улуши, %



Худудлар бўйича юк айланмасининг юкори улуши бўйича етакчи ўринни Гулистон (21,0 %) шаҳри эгаллади. Шу билан бирга, Сирдарё (19,2 %), Боёвут (10,9 %), Ховос (8,6 %) ва Мирзаобод (8,5 %) туманларида кузатилди.

Транспорт турлари бўйича юк ташиш, юк айланмаси, йўловчи ташиш ва йўловчи айланмаси (2020 йил январь-сентябрь ойларида)



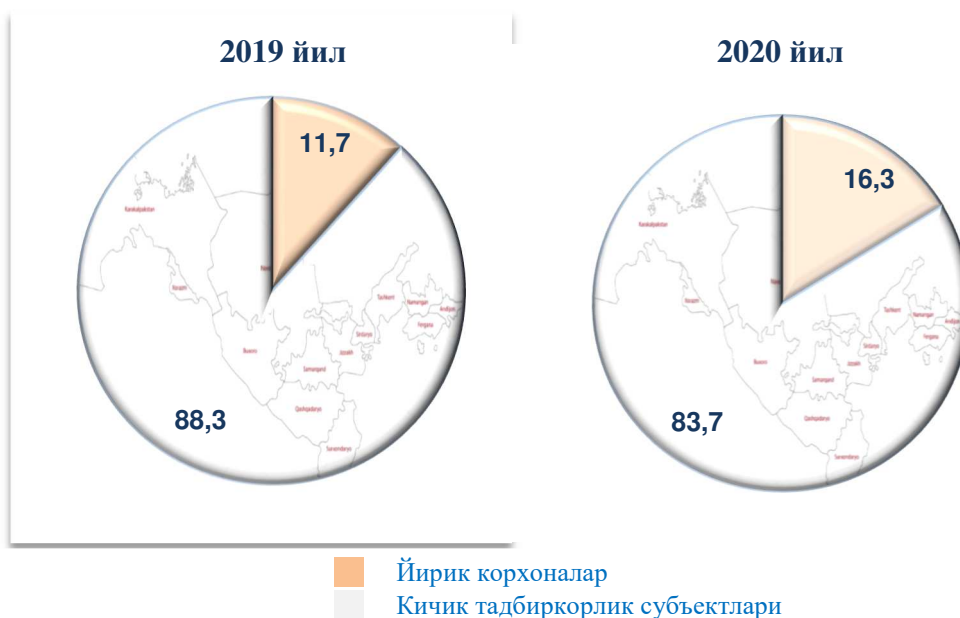
VII. ИСТЕЪМОЛ БОЗОРИ

2020 йил январь-сентябрь ойларида чакана савдо товар айланмаси 2561,4 млрд. сўмни, ёки 2019 йилнинг шу даврига нисбатан ўсиш суръати 96,6 % ни ташкил қилди.

Йирик корхоналарнинг чакана савдо товар айланмаси 33,9 % га кўпайиб, 417,0 млрд. сўмни ва умумий чакана савдо товар айланмасидаги улуши 16,3 % ни ташкил қилди.

Кичик бизнес ва хусусий тадбиркорлик субъектларининг товар айланмаси 8,4 % га камайиб, 2144,4 млрд. сўмга етиб, умумий чакана савдо товар айланмасидаги улуши 83,7 % ни ташкил қилди.

Чакана савдо товар айланмаси таркиби, % да (январь–сентябрь ойлари)



Чакана савдо товар айланмаси умумий ҳажмида энг катта улуш Гулистон шаҳри ҳисобига тўғри келди ва 37,2 % ни ташкил этди, шу билан бирга, Сирдарё тумани 22,5 %, Мирзаобод тумани 7,6 %, Янгиер шаҳри 8,1 %, ва Оқолтин тумани 6,5 % ни ташкил этган бўлса, Ширин шаҳри 1,4 %, Сайхунобод ҳамда Ховос туманлари 3,0 % ва Гулистон тумани 2,7 % улуш билан энг паст кўрсаткични қайд этди.

2020 йилнинг январь-сентябрь ойларида йирик корхоналарнинг чакана савдо товар айланмаси 33,9 % га кўпайди. Ўз навбатида, йирик корхоналарнинг чакана товар айланмаси Гулистон (2019 йилнинг шу даврига нисбатан 29,2 % га ўсди) шаҳри ва Мирзаобод (4,9 м.), Сирдарё (32,3 % га) ҳамда Боёвут (2,0 м.) туманларида юқори ўсиш суръатлари кузатилди.

Овқатланиш ташкилотларининг чакана товар айланмаси ҳажми 39,7 млрд. сўмни ташкил этди ва 28,0 % га камайди. Чакана савдо товар айланмасининг умумий ҳажмида овқатланиш корхоналарининг улуши 1,5 % ни ташкил этди. Умумий овқатланиш ташкилотлари савдо айланмаси умумий ҳажмида энг катта улуш Гулистон шаҳри ҳисобига тўғри келиб 51,6 % ни ташкил этгани ҳолда, Янгиер шаҳри 9,3 % ни, Сирдарё тумани 9,0 % ни ташкил этди. Шу билан бирга, Ховос тумани 1,2 % ни, Ширин шаҳри 3,1 % ни қайд этди.

Чакана товар айланмаси
(умумий овқатланишни қўшган ҳолда)

	Жами		Аҳоли жон бошига	
	<i>млрд. сўм</i>	<i>2019 йил январь- сентябрга нисбатан% да</i>	<i>минг сўм</i>	<i>2019 йил январь- сентябрга нисбатан % да</i>
Сирдарё вилояти	2561,4	96,6	3007,7	94,8
<i>шаҳарлар:</i>				
Гулистон	952,3	103,4	10464,5	101,7
Ширин	35,1	97,2	1866,0	85,3
Янгиер	207,0	96,0	4759,2	89,4
<i>туманлар:</i>				
Боёвут	110,7	91,0	850,5	89,2
Гулистон	70,0	90,2	958,2	85,3
Мирзаобод	194,2	88,3	2627,8	93,6
Оқолтин	165,3	90,6	3160,9	88,5
Сардоба	96,2	90,8	1451,0	86,7
Сайхунобод	77,9	87,4	1002,4	89,3
Сирдарё	576,4	87,6	4471,7	95,5
Ховос	76,3	86,2	795,1	86,0

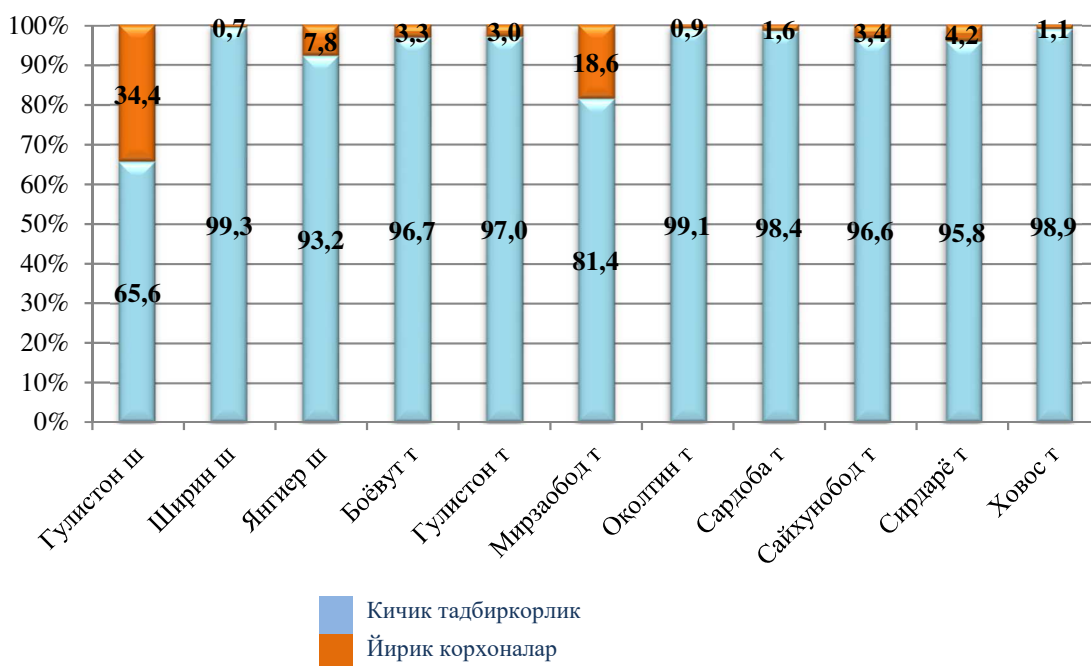
Чакана савдо товар айланмаси (овқатланиш ташкилотларини қўшган ҳолда) аҳоли жон бошига 5,2 % га камайиб, 3007,7 минг сўмни ташкил этди (2019 йил январь-сентябрь ойларида 2767,0 минг сўмни ташкил қилган). Ўртача жон бошига товар айланмасининг энг юқори кўрсаткичларни Гулистон (10464,5 минг сўм), Янгиер (4759,2 минг сўм) шаҳарлари ва Сирдарё (4471,7 минг сўм) туманида кузатилди. Шу билан бирга, энг паст кўрсаткичларни эса Ховос (795,1 минг сўм), Боёвут (850,5 минг сўм) ва Гулистон (958,2 минг сўм) туманларида қайд этилди.

**2020 йил январь-сентябрь ойларида аҳоли жон бошига
чакана савдо товар айланмаси, (минг сўм)**



2020 йил январь–сентябрь ойларида чакана савдо товар айланмаси таркибида овқатланиш ташкилотларининг савдо айланмаси 1,5 фоизни ташкил этиб, 39,7 млрд. сўмга етди ёки ўтган йилнинг январь–сентябрь ойларида нисбатан 28,0 фоизга камайдди. Бунда, жами савдо айланмасининг 87,8 фоиз улуши кичик тадбиркорлик субъектлари улушига тўғри келмоқда.

**Чакана савдо айланмасида
йирик корхоналар ва кичик тадбиркорликнинг улуши, %**



2020 йилнинг январь-сентябрида улгуржи савдо товар айланмаси 1448,9 млрд. сўмни ёки 2019 йилнинг шу даврига нисбатан 83,6 % ни ташкил қилди. Йирик корхоналарнинг улгуржи савдо товар айланмаси 16,4 % га камайгани ҳолда 221,9 млрд. сўмни ташкил этганини кўриш мумкин.

Кичик тадбиркорлик субъектларининг улгуржи савдо товар айланмаси 6,2 % га камайиб, 1227,0 млрд. сўмга етди ва умумий улгуржи савдо товар айланмасидаги улуши 84,7 % ни ташкил қилди.

Улгуржи савдо товар айланмаси

	млрд. сўм	жамига нисбатан, % да	2019йил январь-сентябрига нисбатан % да
Сирдарё вилояти	1448,9	100,0	83,6
<i>шаҳарлар:</i>			
Гулистон	511,1	35,2	98,7
Ширин	256,2	17,7	110,1
Янгиер	52,7	3,6	109,2
<i>туманлар:</i>			
Боёвут	38,4	2,7	41,5
Гулистон	47,6	3,3	86,5
Мирзаобод	97,5	6,7	77,0
Оқолтин	36,4	2,5	110,9
Сардоба	31,4	2,2	44,9
Сайхунобод	62,1	4,3	47,3
Сирдарё	270,7	18,7	73,9
Ховос	44,8	3,1	75,2

Худудлар кесимида улгуржи савдо ҳажми

(млрд. сўм)

	<i>Жами</i>	<i>Ўтган йилнинг шу даврига нисбатан %да</i>	<i>Йирик корхоналар</i>	<i>Ўтган йилнинг шу даврига нисбатан %да</i>	<i>Кичик корхоналар</i>	<i>Ўтган йилнинг шу даврига нисбатан %да</i>
Сирдарё вилояти	1448,9	83,6	221,9	52,1	1227,0	93,8
<i>шаҳарлар:</i>						
Гулистон	511,1	98,7	64,9	117,5	446,2	96,4
Ширин	256,2	110,1	0,0	61,6	256,2	110,1
Янгиер	52,7	109,2	0,0	0,0	52,7	109,2
<i>туманлар:</i>						
Боёвут	38,4	41,5	28,1	34,0	10,3	105,6
Гулистон	47,6	86,5	10,3	55,2	37,3	102,6
Мирзаобод	97,5	77,0	11,4	59,5	86,1	80,2
Оқолтин	36,4	110,9	22,4	117,7	14,0	101,6
Сардоба	31,4	44,9	28,8	42,7	2,6	109,1
Сайхунобод	62,1	47,3	30,9	30,1	31,2	108,5
Сирдарё	270,7	73,9	13,6	40,5	257,1	77,3
Ховос	44,8	75,2	11,5	42,6	33,3	102,0

VIII. ТАШҚИ ИҚТИСОДИЙ ФАОЛИЯТ

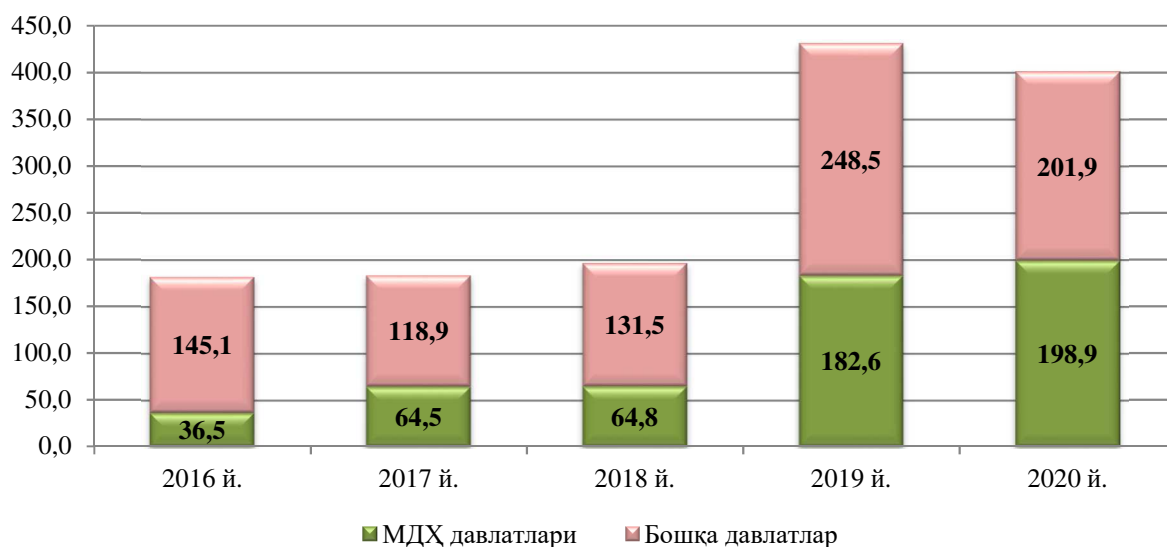
Вилоятимизнинг ташқи савдо айланмаси 2020 йилнинг январь–сентябрь ойларида 400,8 млн. АҚШ долларини, жумладан экспорт – 114,7 млн. АҚШ долларини, импорт – 286,1 млн. АҚШ долларини ташкил этди.

Ташқи савдо сальдоси – минус 171,4 млн. АҚШ долларини, шу жумладан МДХ давлатлари билан минус 103,9 млн. АҚШ долларини ва бошқа давлатлар билан минус 67,5 млн. АҚШ долларини ташкил этди

Вилоятнинг ташқи савдо айланмаси (2020 йилнинг январь–сентябрь)

	<i>Млн. АҚШ доллари</i>	<i>2019 йилнинг январь– сентябрига нисбатан % да</i>	<i>Жамига нисбатан % да</i>
Ташқи савдо айланмаси	400,8	93,0	100,0
МДХ давлатлари	198,8	108,9	49,6
бошқа давлатлар	202,0	81,3	50,4
Экспорт	114,7	123,4	100,0
МДХ давлатлари	47,5	93,0	41,4
бошқа давлатлар	67,2	160,4	58,6
Импорт	286,1	84,7	100,0
МДХ давлатлари	151,4	115,1	52,9
бошқа давлатлар	134,7	65,3	47,1
Сальдо	-171,4	X	X
МДХ давлатлари	-103,9	X	X
бошқа давлатлар	-67,5	X	X

**Сирдарё вилояти ташқи савдо айланмасида
МДХ ва бошқа давлатлар динамикаси
(январь-сентябрь ойларида млн.АҚШ.доллари)**



Вилоятимиз резидентлари томонидан амалга оширилган ташқи савдо операцияларида асосий улушларни Осиё (62,5 %), Европа (37,2 %), Америка қитъаси (0,3 %) давлатлари эгалламоқда ва уларнинг умумий савдо айланмасидаги улуши 100,0 % ни ташкил этмоқда.

**Вилоят ташқи савдо айланмасининг қитъалар бўйича тақсимланиши
(2020 йилнинг январь-сентябрь)**

(млн. АҚШ доллари)

	Экспорт	Импорт	Ташқи савдо айланмаси	
			2019 йилнинг январь-сентябрига нисбатан% да	Жамига нисбатан% да
Жами	114,4	286,1	93,0	100,0
<i>шу жумладан:</i>				
Европа	24,3	125,0	98,4	37,2
Осиё	90,09	159,8	90,8	62,5
Америка	0,01	1,3	77,7	0,3

МДХ давлатлари орасида ташқи савдо айланмасида асосий хамкорлар Россия, Қозоғистон, Беларусь, Украина, Қирғиз Республикаси, Тожикистон давлатлари ҳисобланиб, уларнинг жами ташқи савдо айланмасидаги улуши 49,6 % ни ташкил қилди. Бошқа давлатлар орасида эса Хитой, Туркия, Корея Республикаси, Афғонистон, Германия, АҚШ, Латвия, Эрон, Франция давлатларининг улуши 50,4 % ни ташкил қилди.

**Сирдарё вилоятининг йирик ҳамкор-давлатлар билан
ташқи савдо айланмаси динамикаси (январь-сентябрь ойлари)**

(млн.АҚШ.доллари)

<i>Давлатлар</i>	<i>2018 й.</i>	<i>2019 й.</i>	<i>2020 й.</i>
Хитой	82,4	118,6	71,4
экспорт	28,8	19,9	15,8
импорт	53,6	98,7	55,6
сальдо	-24,8	-78,8	-39,8
Россия	30,4	72,4	85,2
экспорт	18,8	15,8	21,3
импорт	11,6	56,6	63,9
сальдо	7,2	-40,8	-42,6
Қозоғистон	26,1	82,6	85,6
экспорт	20,6	27,4	18,8
импорт	5,5	55,2	66,8
сальдо	15,1	-27,9	-48,0
Туркменистон	2,2	9,6	13,6
экспорт	0,1	0,3	0,7
импорт	2,1	9,3	12,9
сальдо	-2,0	-9,0	-12,2
Австрия	1,6	13,7	9,2
экспорт	-	-	-
импорт	1,6	13,7	9,2
сальдо	-1,6	-13,7	-9,2
Афғонистон	1,7	7,0	40,0
экспорт	1,6	7,0	40,0
импорт	0,1	-	-
сальдо	1,6	7,0	40,0

(млн.АҚШ.доллари)

Давлатлар	2018 й.	2019 й.	2020 й.
Бангладеш	-	0,9	5,9
экспорт	-	0,9	5,9
импорт	-	-	-
сальдо	-	0,9	5,9
Туркия	12,3	20,3	15,1
экспорт	4,3	2,7	1,1
импорт	8,0	17,6	14,0
сальдо	-3,8	-15,0	-12,9
Корея Республикаси	11,7	10,8	5,6
экспорт	-	-	-
импорт	11,7	10,8	5,6
сальдо	-11,7	-10,8	-5,6
Германия	2,9	20,3	35,5
экспорт	-	0,1	0,1
импорт	2,9	20,2	35,4
сальдо	-2,9	-20,2	-35,4
Қирғизистон	1,7	2,6	2,9
экспорт	0,9	1,2	0,8
импорт	0,8	1,4	2,1
сальдо	0,1	-0,2	-1,3
Литва	0,9	3,9	5,0
экспорт	-	-	-
импорт	0,9	3,9	5,0
сальдо	-0,9	-3,9	-5,0

(млн.АҚШ.доллари)

Давлатлар	2018 й.	2019 й.	2020 й.
Украина	1,9	7,6	6,3
экспорт	1,6	2,2	2,0
импорт	0,3	5,4	4,3
сальдо	1,3	-3,2	-2,4
Покистон	0,4	2,3	2,1
экспорт	0,2	2,1	2,1
импорт	0,2	0,2	-
сальдо	-	2,0	1,1
Тожикистон	1,6	4,8	4,1
экспорт	1,4	2,6	3,5
импорт	0,2	2,2	0,6
сальдо	1,2	0,5	2,9
Эрон	7,9	4,9	0,9
экспорт	5,8	3,7	0,1
импорт	2,1	1,2	0,8
сальдо	3,7	2,5	-0,7
Франция	0,1	1,6	0,9
экспорт	-	-	-
импорт	0,1	1,6	0,9
сальдо	-0,1	-1,6	-0,9
Ветнам	0,6	0,7	0,7
экспорт	-	0,4	0,4
импорт	0,6	0,3	0,3
сальдо	-0,6	0,1	0,1

(млн.АҚШ.доллари)

<i>Давлатлар</i>	<i>2018 й.</i>	<i>2019 й.</i>	<i>2020 й.</i>
Венгрия	0,6	2,1	1,0
экспорт	-	-	-
импорт	0,6	2,1	1,0
сальдо	-0,6	-2,1	-1,0
Латвия	1,7	6,9	1,9
экспорт	0,1	2,0	0,6
импорт	1,6	4,9	1,3
сальдо	-1,5	-2,8	-0,8

**Вилоят товар айланмасида нисбатан катта улушга эга бўлган
давлатлар билан ташқи савдо айланмаси (2020 йилнинг январь–сентябрь)**

(млн. АҚШ доллари)

	<i>Экспорт</i>	<i>Импорт</i>	<i>Ташқи савдо айланмаси</i>	
			<i>Вилоят товар айланмасидаги улуши,% да</i>	<i>2019 йилнинг январь– сентябрийга нисбатан % да</i>
Хитой	15,8	55,6	17,8	60,2
Россия	21,3	63,9	21,3	117,7
Қозоғистон	18,8	66,8	21,4	103,6
Туркменистон	0,6	12,9	3,4	140,7
Австрия	-	9,2	2,3	66,9
Афғонистон	40,0	-	10,0	5,7 б.
Бангладеш	5,9	-	1,5	6,2 б.
Туркия	1,1	14,0	3,8	74,5
Корея Республикаси	-	5,6	1,4	52,5

(млн. АҚШ доллари)

	Экспорт	Импорт	Ташиқи савдо айланмаси	
			Вилоят товар айланмасидаги улуши, % да	2019 йилнинг январь–сентябрийга нисбатан % да
Германия	0,1	35,4	8,9	175,0
Қирғизистон	0,8	2,1	0,7	111,1
Литва	-	5,0	1,2	126,7
Украина	2,0	4,3	1,6	83,4
Покистон	2,1	-	0,5	93,3
Тожикистон	3,5	0,6	1,0	85,4
Эрон	0,1	0,9	0,2	19,0
Франция	-	0,9	0,2	52,5
Ветнам	0,4	0,3	0,2	107,7
Венгрия	-	1,0	0,2	47,5
Латвия	0,6	1,3	0,5	27,1
Чехия	-	0,3	0,1	4,0
Беларуссия	0,2	0,6	0,2	29,2
Норвегия	-	0,5	0,1	140,9
Голландия	0,1	0,3	0,1	28,5
Грузия	0,2	0,3	0,1	11,1

Мева–сабзавот маҳсулотлари экспорти ўтган йилнинг шу даврига нисбатан 24,2 % га камайди.

Импорт таркибининг асосий улуши 42,1% билан машина ва асбоб-ускуналар гуруҳи ва 23,2 % билан озиқ-овқат маҳсулотлари ва тирик хайвонлар гуруҳи ҳиссасига тўғри келмоқда.

Экспорт таркиби
(2020 йил январь-сентябрь)

<i>ХССТ таркиби</i>	<i>Млн. АҚШ доллари</i>	<i>2019 йилнинг январь–сентябрга нисбатан % да</i>	<i>Жамига нисбатан %да</i>
Экспорт	114,7	123,4	100,0
Озиқ-овқат маҳсулотлари ва тирик хайвонлар	61,7	177,6	53,8
Ичимликлар ва тамаки	0,01	-	-
Ноозиқ-овқат хомашё, ёкилгидан ташқари	11,6	94,9	10,1
Хайвонлар ва ўсимликлар мойлари (ёғлари), ёғлар ва мумлар	0,6	83,4	0,5
Кимёвий воситалар ва бошқа тоифаларга киритилмаган шунга ўхшаш маҳсулотлар	4,9	136,1	4,3
Асосан материал турига қараб классификацияланган саноат товарлари	22,3	98,5	19,4
Машиналар ва транспорт асбоб- ускуналари	1,7	87,4	1,5
Турли хил тайёр буюмлар	10,8	96,3	9,4
Хизматлар	1,09	66,9	1,0

Экспорт таркибида МДХ ва бошқа давлатлар
(2020 йил январь-сентябрь)

<i>ХССТ тарихи</i>	<i>МДХ давлатлари</i>		<i>Бошқа давлатлар</i>	
	<i>млн.АҚШ. долл.</i>	<i>Жамига нисбатан %да</i>	<i>млн.АҚШ. долл.</i>	<i>Жамига нисбатан %да</i>
Экспорт	47,5	100,0	67,2	100,0
Озиқ-овқат маҳсулотлари ва тирик хайвонлар	17,8	37,5	43,9	65,3
Ичимликлар ва тамаки	0,1	0,02	-	-
Ноозиқ-овқат хомашё, ёкилғидан ташқари	4,3	9,1	7,3	10,9
Хайвонлар ва ўсимликлар мойлари (ёғлари), ёғлар ва мумлар	0,6	1,3	-	-
Кимёвий воситалар ва бошқа тоифаларга киритилмаган шунга ўхшаш маҳсулотлар	4,5	9,5	0,4	0,6
Асосан материал турига қараб классификацияланган саноат товарлари	7,7	16,2	14,6	21,7
Машиналар ва транспорт асбоб-ускуналари	1,5	3,2	0,2	0,3
Турли хил тайёр буюмлар	10,4	21,7	0,4	0,6
Хизматлар	0,6	1,5	0,4	0,6

Товар ва хизматлар экспорти таркиби, (млн. АҚШ. доллари)



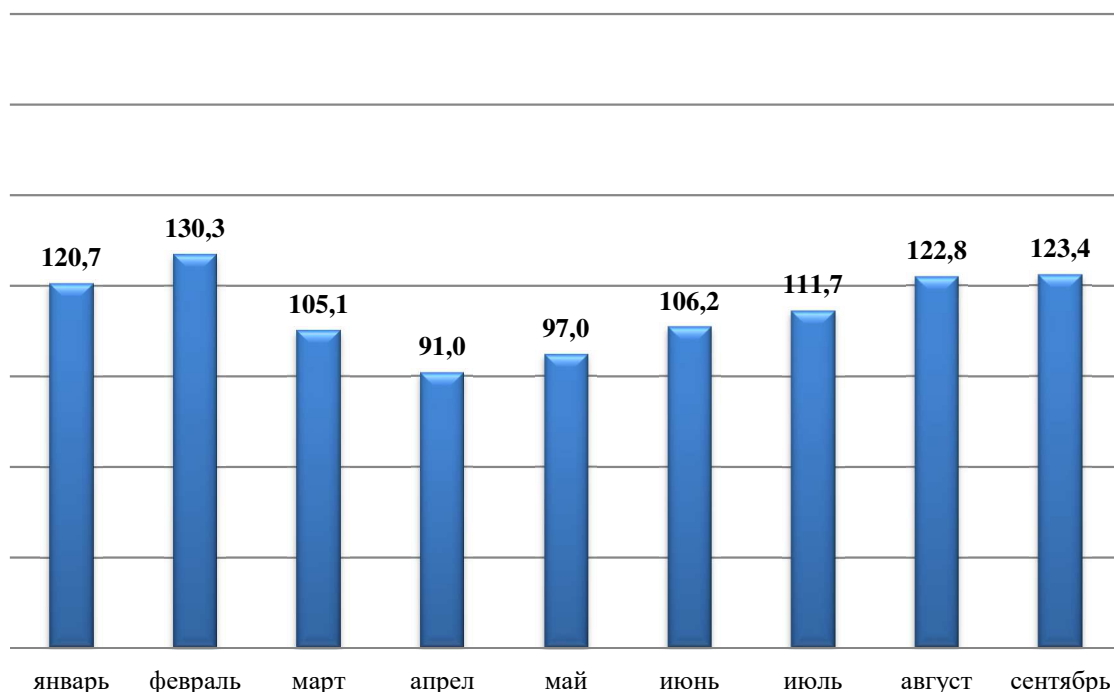
Йиллар кесимида экспорт таркиби динамикаси (январь-сентябрь ойлари; млн. АҚШ. доллари)

ХССТ таркиби	2018 й.	2019 й.	2020 й.
Озиқ-овқат маҳсулотлари ва тирик ҳайвонлар	17,6	34,7	61,7
Ичимликлар ва тамаки	-	-	0,011
Нооziқ-овқат хомашё, ёкилгидан ташқари	15,7	15,0	11,6
Ҳайвонлар ва ўсимликлар мойлари (ёғлари), ёғлар ва мумлар	-	0,7	0,6
Кимёвий воситалар ва бошқа тоифаларга киритилмаган шунга ўхшаш маҳсулотлар	8,4	3,3	4,9
Асосан материал турига қараб классификацияланган саноат товарлари	32,7	24,9	22,3
Машиналар ва транспорт асбоб-ускуналари	1,5	1,8	1,7
Турли хил тайёр буюмлар	9,9	11,0	10,8
Хизматлар	2,0	1,4	0,2

Вилоятимизда ташқи савдони қўллаб-қувватлаш ҳамда МДХ давлатлари билан ушбу соҳадаги ҳамкорликни янада мустаҳкамлаш бўйича қатор чоратadbирлар амалга ошириб келинишига қарамасдан жорий йилда дунёда “Коронавирус” пандемиясининг авж олиши ва унинг иқтисодиётга салбий таъсири кўрсатишига қарамай 2020 йил январь-сентябрь ойларида вилоят экспорт ҳажмида МДХ давлатларининг улуши 41,4 % ни ташкил этиб, ўтган йилнинг шу даврига нисбатан ўсиш суръати 8,9 % га қўпайган.

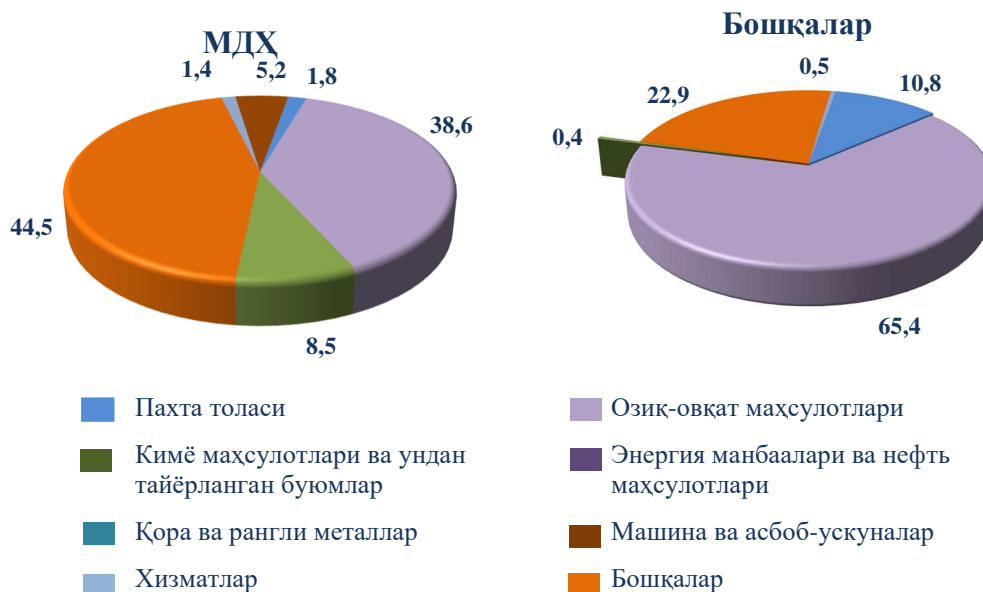
Бошқа хорижий давлатларнинг вилоятимиз экспортидаги улуши 2019 йилнинг январь-сентябрь ойларида 57,6 %ни ташкил қилган бўлса, 2020 йилнинг ушбу даврида эса ташқи савдо айланмасидаги улуши 50,4 % ни ташкил этди ва ўтган йилнинг мос даврига нисбатан ўсиш суръати 81,3 фоизга ташкил этди.

Товар ва хизматлар экспортининг ўсиш суръатлари динамикаси (2020 йил; ўтган ойларда,%)



2020 йилнинг январь-сентябрь ойларида экспорт қилинган товарлар ва хизматлар таркибининг таҳлили шуни кўрсатмоқдаки, товарлар ва хизматлар таркибида ўтган йилнинг шу даврига нисбатан сезиларли ўзгаришлар қайд этилмади, лекин жорий йилнинг 9 ойида амалга оширилган экспортнинг умумий ҳажмида айрим товарлар ва хизматларда ўсиш суръатлари қайд этилди.

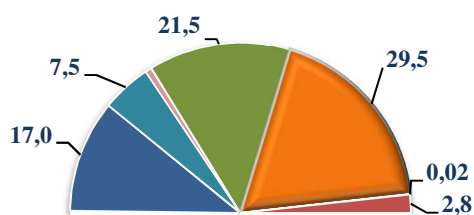
Экспорт таркибида МДХ ва бошқа давлатлар улуши, %
(2020 йилнинг январь-сентябрь)



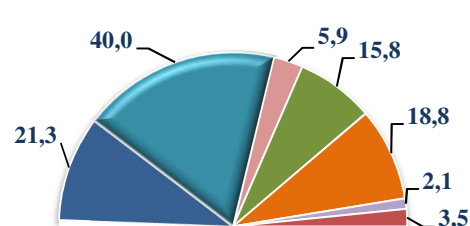
Экспорт қилинаётган товар ва хизматларнинг асосий қисми Россия, Афғонистон, Бангладеш, Хитой, Қозоғистон, Покистон, Тожикистон, Туркия, Украина, Туркменистон ҳамкор давлатлари улуши 84,2 % ташкил этгани ҳолда, импортда Хитой, Қозоғистон, Россия, Туркменистон, Австрия, Туркия, Корея Республикаси, Германия ҳамкор давлатларининг улуши 73,7 % ташкил қилади.

Товарлар ва хизматлар экспортида асосий ҳамкор давлатларнинг улуши

2019 йили январь-сентябрь



2020 йил январь-сентябрь



Россия	Россия
Афғонистон	Афғонистон
Бангладеш	Бангладеш
Хитой	Хитой
Қозоғистон	Қозоғистон
Покистон	Покистон
Тожикистон	Тожикистон

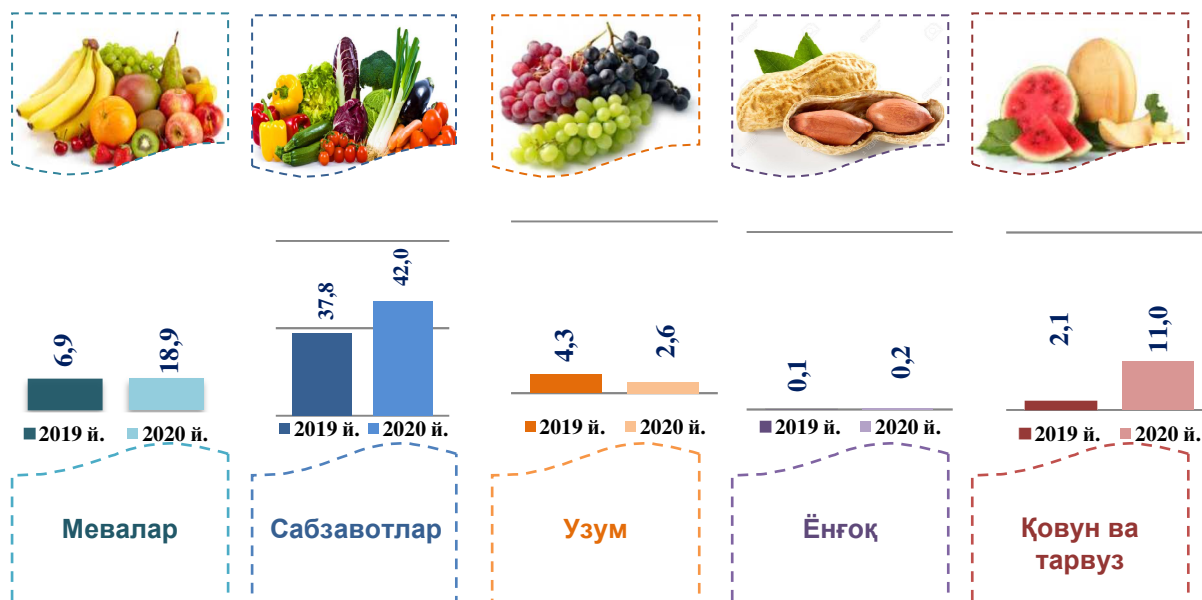
Хизматлар экспорти ҳажми 1,09 млн.АҚШ долларини ёки экспорт ҳажмининг 1,0 % ини ташкил этиб, ўтган йилнинг шу даврига нисбатан 31,6 %га камайганлиги кузатилди. Хизматлар экспорти таркибининг асосий улуши транспорт хизматлари, туризм хизматлари, телекоммуникация, компьютер ва ахборот хизматлари ҳамда молиявий хизматлар ҳиссасига тўғри келади.

Мева-сабзавот маҳсулотлари экспорти

2020 йилнинг январь-сентябрь ойларида жами 60,9 минг тоннадан зиёд 21,5 млн. АҚШ долларлик мева-сабзавот маҳсулотлари экспорт қилинди (ўтган йилнинг январь-сентябрь ойларида нисбатан 24,2 % камайган). Мева-сабзавот маҳсулотларининг экспорт таркибига қаралса, 2020 йилнинг январь-сентябрь ойларида 42,0 минг тонна сабзавотлар 12,3 млн.АҚШ долларига экспорт қилинган.

Шунингдек, 18,9 минг тонна мева ва резаворлар 9,2 млн. АҚШ долларига экспорт қилинган.

Мева-сабзавот маҳсулотларининг таркиби январь-сентябрь ойлари (минг т.)



Вилоятимизда етиштирилган мева ва сабзавот маҳсулотларининг асосий бозорлари экспорт географияси

Давлат номи	2019 йил январь–сентябрь			2020 йил январь–сентябрь		
	тонна	минг АҚШ. доллари	улуши, %	тонна	минг АҚШ. доллари	улуши, %
Афғонистон	1039,9	2455,0	35,4	2318,5	1324,3	3,3
Қозоғистон	28619,7	17005,4	62,1	41757,	10215,3	54,4
Россия	913,7	364,2	2,3	5739,1	3729,6	17,5
Покистон	1256,8	2129,9	100,0	1331,8	1950,8	91,0

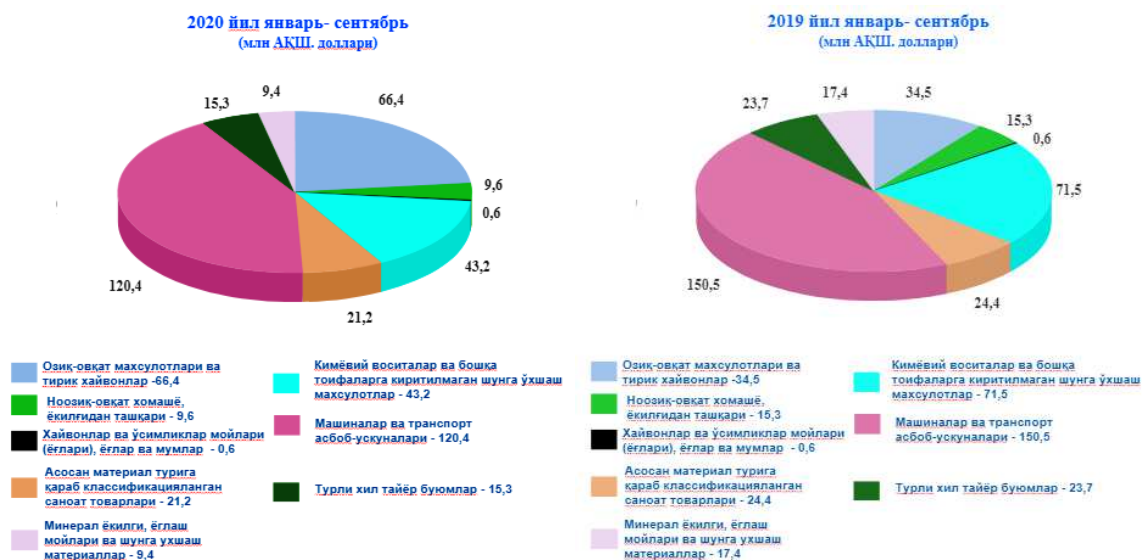
Давлат номи	2019 йил январь–сентябрь			2020 йил январь–сентябрь		
	тонна	минг АҚШ. доллари	улуши, %	тонна	минг АҚШ. доллари	улуши, %
Украина	3412,3	1473,2	66,1	2456,9	935,4	47,3
Хитой	2169,6	1255,6	6,3	416,0	282,6	1,8
Туркменистон	43,7	42,6	14,7	642,0	89,9	14,6
Голландия	38,9	41,9	17,9	27,6	52,0	47,7
Тожикистон	480,5	135,8	5,1	1890,6	1067,5	30,4
Германия	163,9	66,0	100,0	175,3	81,2	90,3
Ироқ	159,6	163,7	93,2	91,0	55,7	100,0
Латвия	694,7	246,9	12,1	1790,1	546,5	98,5

Жорий йилнинг январь–сентябрь ойларида импорт ҳажми 286,1 млн. АҚШ. долларни ташкил этиб, ўтган йилнинг мос даврига нисбатан 15,3 % га камайди. Импорт таркибида энг катта улуш машина ва асбоб ускуналар (42,1 %), кимё маҳсулотлари ва ундан тайёрланган буюмлар (15,1 %) озиқ–овқат маҳсулотлари (23,2 %) гуруҳлари ҳисобига тўғри келади.

Импорт таркиби
(2020 йил январь–сентябрь)

ХССТ таркиби	Млн.АҚШ долл.	2019 й. январь–сентябрга нисбатан % да	Жамига нисбатан % да
Импорт	286,1	84,7	100,0
Озиқ-овқат маҳсулотлари ва тирик ҳайвонлар	66,4	192,4	23,2
Минерал ёқилғи, ёғлаш мойлари ва шунга ўхшаш материаллар	9,4	53,8	3,3
Нооziқ-овқат хом ашё, ёқилгидан ташқари	9,6	62,6	3,4
Ҳайвонлар ва ўсимликлар мойлари (ёғлари), ёғлар ва мумлар	0,4	141,7	0,2
Кимёвий воситалар ва бошқа тоифаларга киритилмаган шунга ўхшаш маҳсулотлар	43,2	60,4	15,1
Асосан материал турига қараб классификацияланган саноат товарлари	21,2	86,6	7,4
Машиналар ва транспорт асбоб-ускуналари	120,4	80,0	42,1
Турли хил тайёр буюмлар	15,5	65,2	5,3
Хизматлар	-	-	-

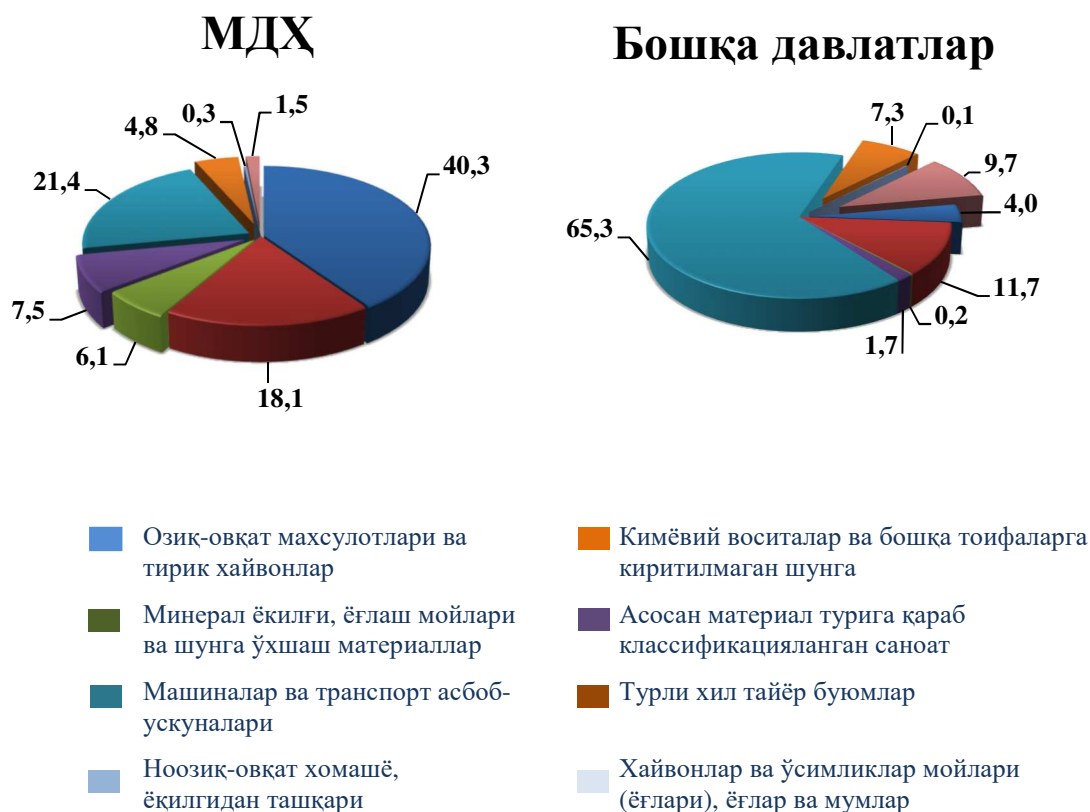
Товар ва хизматлар импорти таркиби, (млн. АҚШ.доллари)



Импорт таркиби динамикаси (январь-сентябрь ойлари; млн. АҚШ.доллари)

ХССТ таркиби	2018 й.	2019 й.	2020 й.
Импорт	108,5	337,9	286,1
Озиқ-овқат маҳсулотлари ва тирик хайвонлар	8,3	34,5	66,4
Минерал ёқилғи, ёғлаш мойлари ва шунга ўхшаш материаллар	1,1	17,4	9,4
Нооziқ-овқат хомашё, ёқилгидан ташқари	3,3	15,3	9,6
Хайвонлар ва ўсимликлар мойлари (ёғлари), ёғлар ва мумлар	0,5	0,6	0,6
Кимёвий воситалар ва бошқа тоифаларга киритилмаган шунга ўхшаш маҳсулотлар	30,6	71,5	43,2
Асосан материал турига қараб классификацияланган саноат товарлари	6,9	24,4	21,2
Машиналар ва транспорт асбоб-ускуналари	43,1	150,5	120,4
Турли хил тайёр буюмлар	14,6	23,7	15,3
Хизматлар	0,1	-	-

**МДХ ва бошқа давлатлар билан амалга оширилган
импорт таркиби**
(2020 йил январь-сентябрь), % да



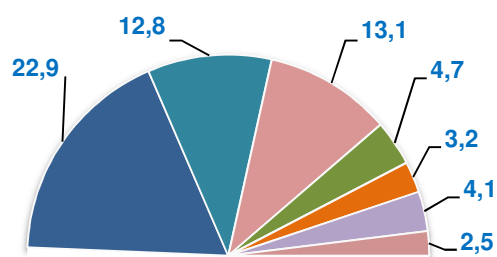
**МДХ ва бошқа давлатлар билан амалга оширилган
импорт таркиби (2020 йил январь-сентябрь)**

<i>ХССТ таркиби</i>	<i>МДХ давлатлари</i>		<i>Бошқа давлатлар</i>	
	<i>млн АҚШ. долл.</i>	<i>жамига нисбатан %да</i>	<i>млн АҚШ. долл.</i>	<i>жамига нисбатан %да</i>
Импорт	151,4	100,0	134,7	100,0
Озиқ-овқат маҳсулотлари ва тирик хайвонлар	61,0	40,3	5,4	4,0
Минерал ёқилғи, ёғлаш мойлари ва шунга ўхшаш материаллар	9,2	6,1	0,2	0,2
Нооziқ-овқат хомашё, ёқилгидан ташқари	7,3	4,8	2,3	1,7
Хайвонлар ва ўсимликлар мойлари (ёғлари), ёғлар ва мумлар	0,5	0,3	0,1	0,1
Кимёвий воситалар ва бошқа тоифаларга киритилмаган шунга ўхшаш маҳсулотлар	27,4	18,1	15,8	11,7

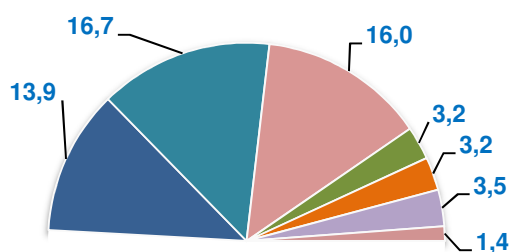
<i>ХССТ таркиби</i>	<i>МДХ давлатлари</i>		<i>Бошқа давлатлар</i>	
	<i>млн АҚШ. долл.</i>	<i>жамига нисбатан %да</i>	<i>млн АҚШ. долл.</i>	<i>жамига нисбатан %да</i>
Асосан материал турига қараб классификацияланган саноат товарлари	11,4	7,5	9,8	7,3
Машиналар ва транспорт асбоб-ускуналари	32,4	21,4	87,9	65,3
Турли хил тайёр буюмлар	2,2	1,5	13,2	9,7
Хизматлар	-	-	-	-

Товарлар ва хизматлар импортида асосий ҳамкор давлатларнинг улуши, %да

2019 йил январь-сентябрь



2020 йил январь-сентябрь



Хитой	Хитой
Қозоғистон	Қозоғистон
Россия	Россия
Туркманистон	Туркманистон
Австрия	Австрия
Туркия	Туркия
Корея Республикаси	Корея Республикаси

2020 йилнинг январь-сентябрь ойларида вилоятимизга 60 дан ортиқ хорижий давлатлардан товар ва хизматлар импорти амалга оширилган. Шулардан 7 та энг йирик бўлган Хитой Халқ Республикаси, Қозоғистон, Россия Федерацияси, Туркманистон, Австрия, Германия ва Туркия ҳамкор давлатларидан жами импорт ҳажми 228,1 млн. АҚШ. доллариға тенг. Бу эса умумий импорт ҳажмининг 79,7 % ини ташкил қилади.

Машиналар ва транспорт асбоб-ускуналари импорти динамикаси (январь–сентябрь ойлари; млн.АҚШ.доллари)



Машина ва асбоб ускуналар импортининг ортиб бориши тўғридан тўғри инвестицияларнинг ўзлаштирилиши, ишлаб чиқариш қувватларини ташкил қилиниши ва модернизация қилинишида ўз аксини топади.

IX. КИЧИК ТАДБИРКОРЛИК

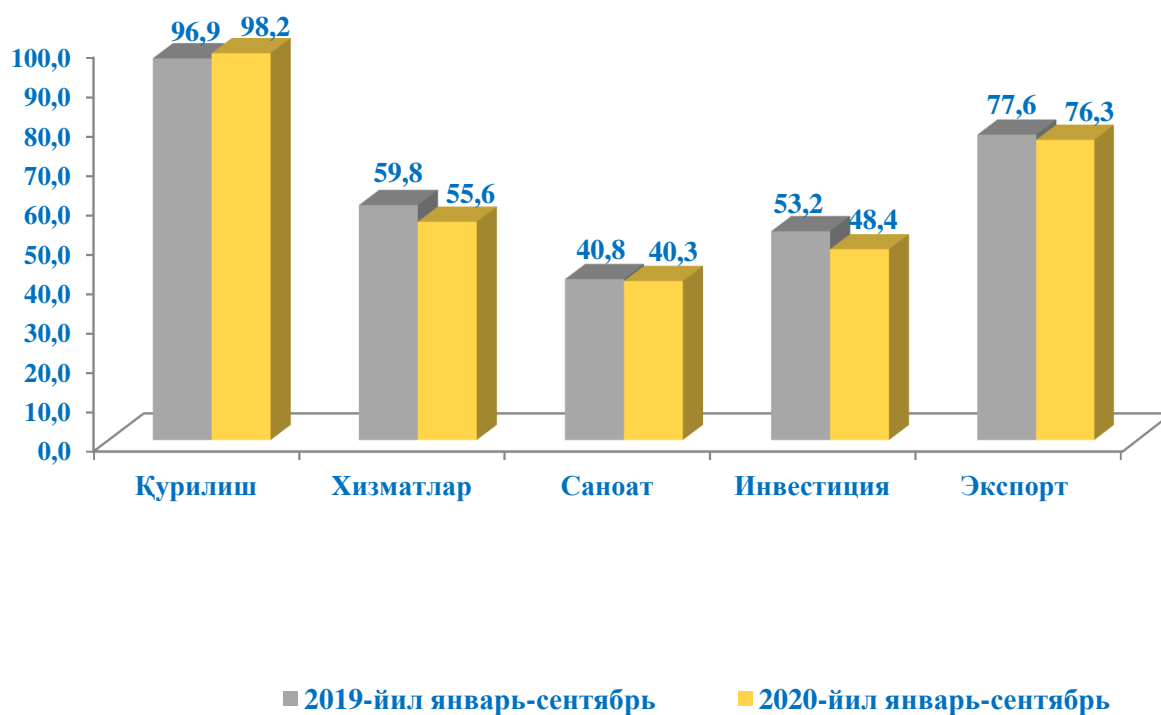
1 БЎЛИМ. КИЧИК ТАДБИРКОРЛИК СУБЪЕКТЛАРИНИНГ АСОСИЙ ИҚТИСОДИЙ КЎРСАТКИЧЛАРИ

Январь-сентябрь ойларида кичик тадбиркорликнинг ЯХМдаги улушини пасайиш динамикаси, % да

2020 йилнинг январь-сентябрида кичик тадбиркорликнинг ЯХМ даги улуши 72,6 % ни ташкил қилди (2019 йилнинг январь-сентябрида 73,1 %). ЯХМ таркибида кичик тадбиркорлик улушининг пасайиши йирик корхоналар улушининг ошиши билан изоҳланади.



Кичик тадбиркорликнинг улуши (умумий ҳажмига нисбатан % да)





2020 йилнинг январь-сентябрида кичик тадбиркорликнинг асосий кўрсаткичлари

	Ўлчов бирлиги	2019 й	2020 й	(+;-)
Фаолият юритаётган кичик корхона ва микрофирмалар сони	бирлик	10052	12914	2862
Янги ташкил этилган кичик корхона ва микрофирмалар	бирлик	2031	2395	364
<i>Кичик тадбиркорликнинг улушлари:</i>				
ЯХМ	%	73,1	72,6	-0,5
Саноат	%	40,8	40,3	-0,5
Қишлоқ, ўрмон ва балиқчилик хўжалиги	%	98,7	98,6	-0,1
Инвестиция	%	53,2	48,4	-4,8
Қурилиш	%	96,9	98,2	1,3
Савдо	%	88,3	83,7	-4,6
Хизматлар	%	59,8	55,6	-4,2
Юк ташиш	%	96,3	96,2	-0,1
Юк айланмаси	%	96,0	96,5	0,5
Йўловчи ташиш	%	96,8	96,6	-0,2
Йўловчи айланмаси	%	98,4	97,9	-0,5
Экспорт	%	77,6	76,3	-1,3
Импорт	%	75,0	62,4	-12,6



2020 йилнинг январь-сентябрида кичик тадбиркорликни ҳудудлар бўйича иқтисодий фаолият турлари кесимидаги улуши, % да

	<i>Саноат</i>	<i>Қурилиш</i>	<i>Хизматлар</i>	<i>Инвестиция</i>
Сирдарё вилояти	40,3	98,2	55,6	48,4
<i>шаҳарлар:</i>				
Гулистон	81,2	98,4	27,4	59,8
Ширин	1,0	99,6	98,6	7,5
Янгиер	62,3	100,0	98,7	90,3
<i>туманлар:</i>				
Оқолтин	48,4	100,0	95,7	34,0
Боёвут	60,7	99,4	91,8	61,0
Сайхунобод	58,7	99,5	78,1	94,0
Гулистон	59,5	99,6	97,6	93,8
Сардоба	81,7	99,0	94,6	30,2
Мирзаобод	66,2	87,5	93,7	38,0
Сирдарё	68,1	99,8	96,3	52,4
Ховос	74,1	99,5	97,3	76,8

Ҳудудлар бўйича кичик тадбиркорликнинг иқтисодий фаолият турлари бўйича улуши энг кўп:

Саноатда-

Сардоба (81,7%),
Гулистон ш (81,2 %),
Ховос (74,1 %),
Сирдарё (68,1 %),
Мирзаобод (66,2%),
ва Янгиер ш (62,3 %), туманларида.

Қурилишда-

Янгиер ш (100,0 %),
Оқолтин (100,0 %),
Сирдарё (99,8 %),
Ширин ш (99,6 %),
Гулистон (99,6 %) ва
Ховос (99,5 %) туманларида.

Хизматларда-

Янгиер ш (98,7 %),
Ширин ш (98,6 %),
Гулистон (97,6 %),
Ховос (97,3 %),
Сирдарё (96,3 %) ва
Оқолтин (95,7 %) туманларида.

2020 йилнинг январь-сентябрида кичик тадбиркорлик субъектлари томонидан:

- саноат маҳсулоти ишлаб чиқариш ҳажми 2180,8 млрд. сўмни (жами саноат ишлаб чиқаришнинг 40,3 % и);
- 2568,6 млрд. сўмлик инвестициялар (умумий инвестициялар ҳажмининг 48,4 % и) ўзлаштирилди ва 2019 йилнинг январь-сентябрига нисбатан ўсиш суръати 104,6 % ни ташкил қилди;

–1583,5 млрд. сўмлик қурилиш ишлари (қурилиш ишлари умумий ҳажмининг 98,2 % и) бажарилди ва 2019 йилнинг январь-сентябрга нисбатан ўсиш суръати 101,7 % ни ташкил қилди;

–1280,0 млрд. сўмлик хизматлар кўрсатилиб (вилоят жами хизматлар ҳажмининг


55,6 % и), 2019 йилнинг январь-сентябрга нисбатан ўсиш суръати 98,5 % ни ташкил қилди;

– чакана савдо товар айланмаси умумий ҳажмининг 83,7 % и ёки 2144,4 млрд. сўмни (ўсиш 91,6 %) ташкил қилди;

– 87,5 млн. АҚШ доллар (умумий экспорт ҳажмининг 76,3 %) миқдорида маҳсулотлар (товар ва хизматлар) экспорт қилинди;

– автомобил транспорти юк айланмасининг 100,9 % га (вилоят жами автомобил транспорти юк айланмасининг 96,5 % и) кўпайиши кузатилди;

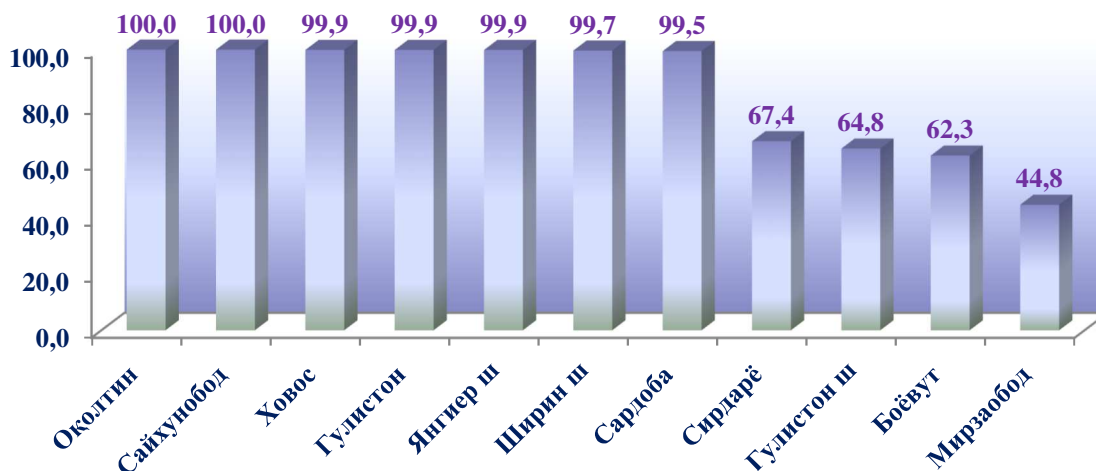
– йўловчи айланмасининг эса 92,0 % га (умумий йўловчи айланмасининг 97,9 % и) кузатилди;



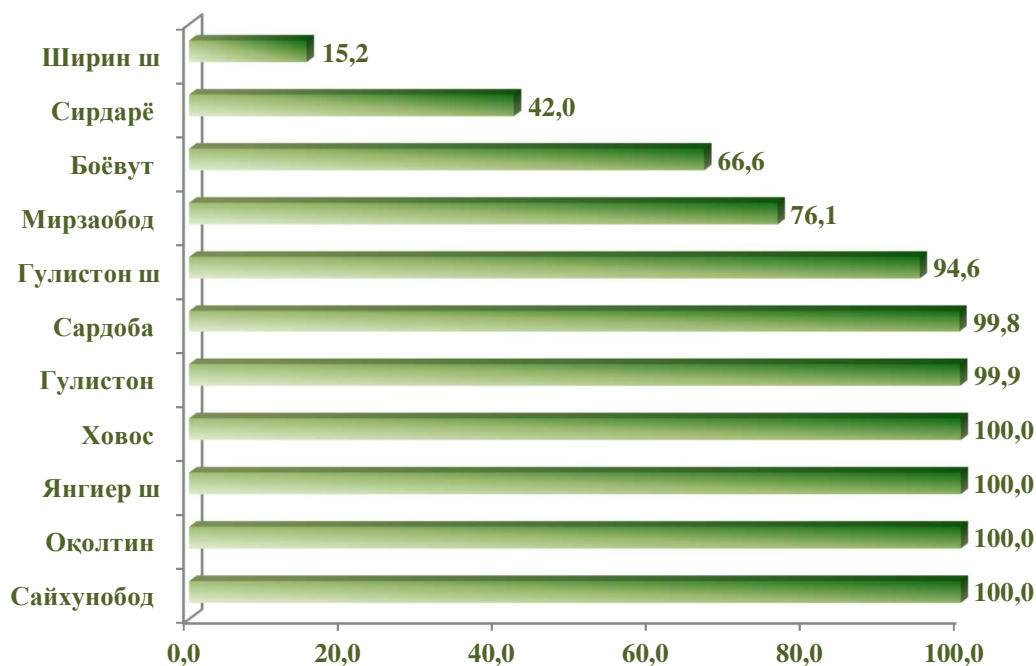
2020 йилнинг январь-сентябрь ойларида ҳудудлар бўйича кичик тадбиркорлик субъектлари маҳсулотлар (товар, хизматлар) экспортининг жамига нисбатан энг кўп улуши Оқолтин туманида – 100,0 %, Сайхунобод туманида – 100,0 %, Ховос туманида – 99,9 %, Гулистон туманида – 99,9 %, Янгиер шаҳрида – 99,9 %, Ширин шаҳрида – 99,7 %, Сардоба туманида – 99,5 % ва Сирдарё туманида – 67,4% ни ташкил этган. Энг паст кўрсаткич Мирзаобод туманида – 44,8 % ни ташкил этди.



Кичик тадбиркорлик маҳсулотлари (товар, хизматлар) экспортининг жами экспортдаги улуши, % да



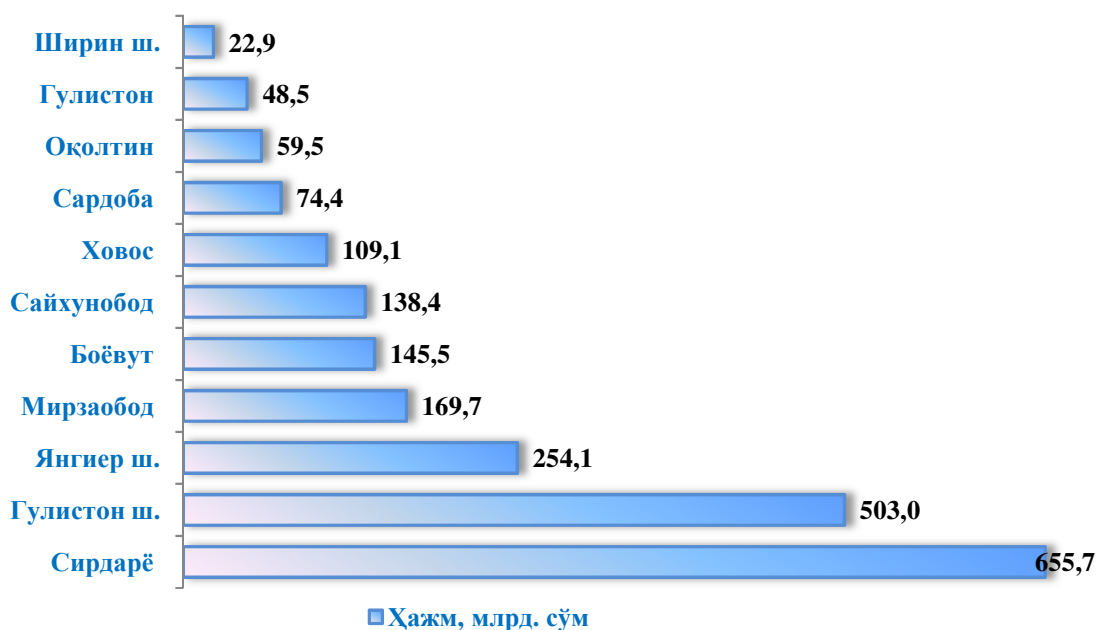
Кичик тадбиркорлик маҳсулотлари (товар, хизматлар) импортининг жами импортдаги улуши, % да



2020 йилнинг январь-сентябрь ойларида ҳудудлар бўйича кичик тадбиркорлик субъектлари маҳсулотлар (товар, хизмат) импортининг жамига нисбатан энг кўп улуши Янгиер шаҳрида – 100,0 %, Оқолтин туманида – 100,0 %, Ховос туманида – 100,0 %, Сайхунобод туманида – 100,0 %, Гулистон туманида – 99,9 %, Сардоба туманида – 99,8 % га тўғри келади. Энг паст кўрсаткич Ширин шаҳрида – 15,2 % ни ташкил этди.



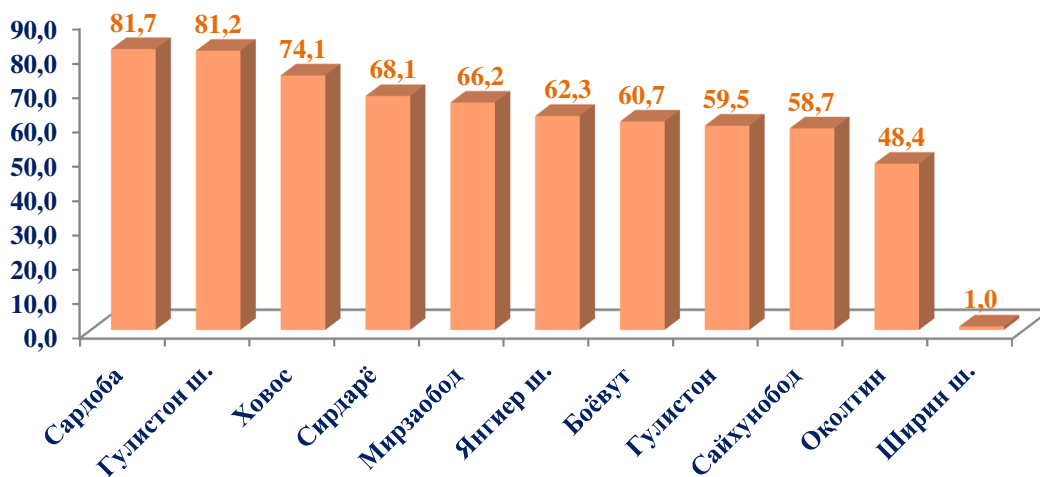
2020 йилнинг январь-сентябрида ҳудудлар бўйича кичик тадбиркорлик (бизнес)да саноат маҳсулоти ишлаб чиқариш ҳажми



Ҳудудлар бўйича энг кўп саноат маҳсулотлари ишлаб чиқариш ҳажми Сирдарё (655,7 млрд. сўм), Гулистон шаҳри (503,0 млрд. сўм), Янгиер шаҳри (254,1 млрд. сўм), Мирзаобод (169,7 млрд. сўм), ва Боёвут (145,5 млрд. сўм) туманлари ҳиссасига тўғри келади. Ширин шаҳрида (22,9 млрд. сўм) саноат маҳсулотлари ишлаб чиқариш ҳажми энг паст бўлиб қолмоқда.



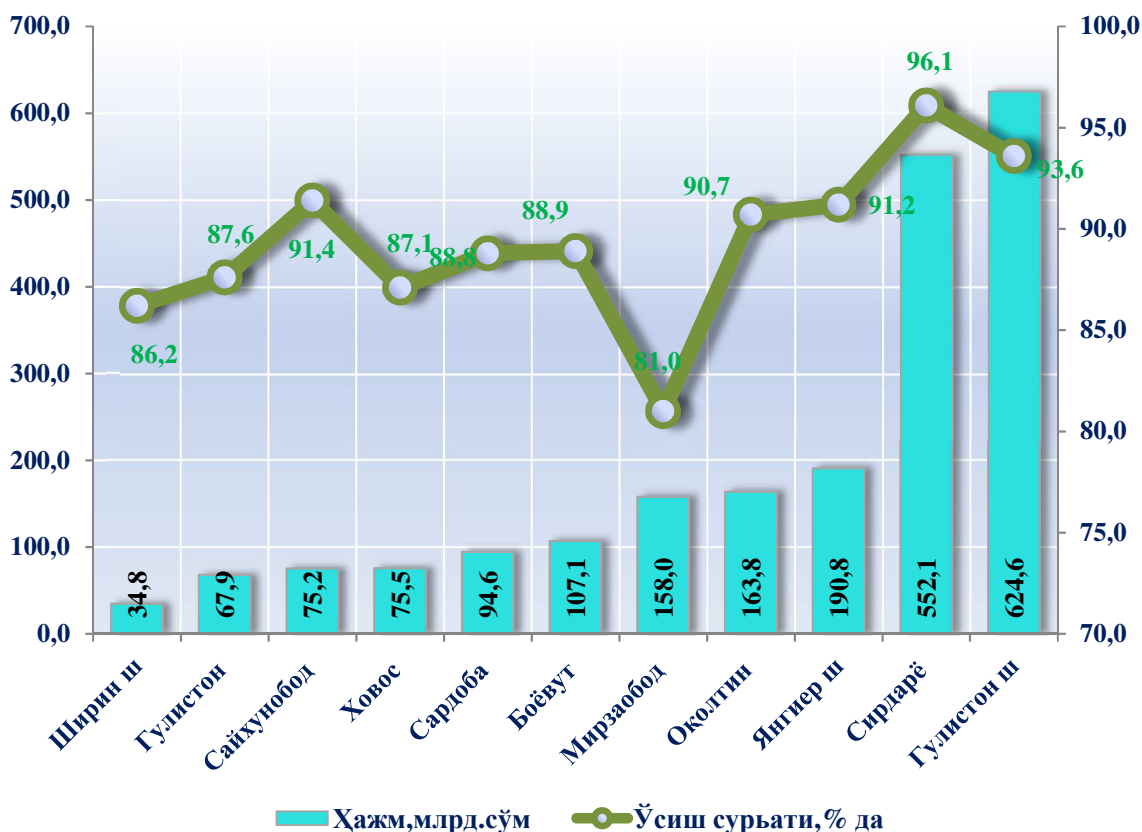
2020 йилнинг январь-сентябрь ойларида жами саноат маҳсулотидаги кичик тадбиркорликнинг ҳудудлар бўйича улуши, % да



Худудлар кесимида кичик тадбиркорликнинг жами саноат маҳсулотидаги энг юкори улуши Сардоба тумани (87,1%), Гулистон шаҳри (81,2%), Ховос тумани (74,1%), Сирдарё тумани (68,1%), Мирзаобод тумани (66,2%), Янгиер шаҳри (62,2 %), Боёвут тумани (60,7 %), Гулистон тумани (59,5 %), хиссасига тегишли. Ширин шаҳрида (1,0 %) кичик тадбиркорликнинг улуши энг паст бўлиб қолмоқда.



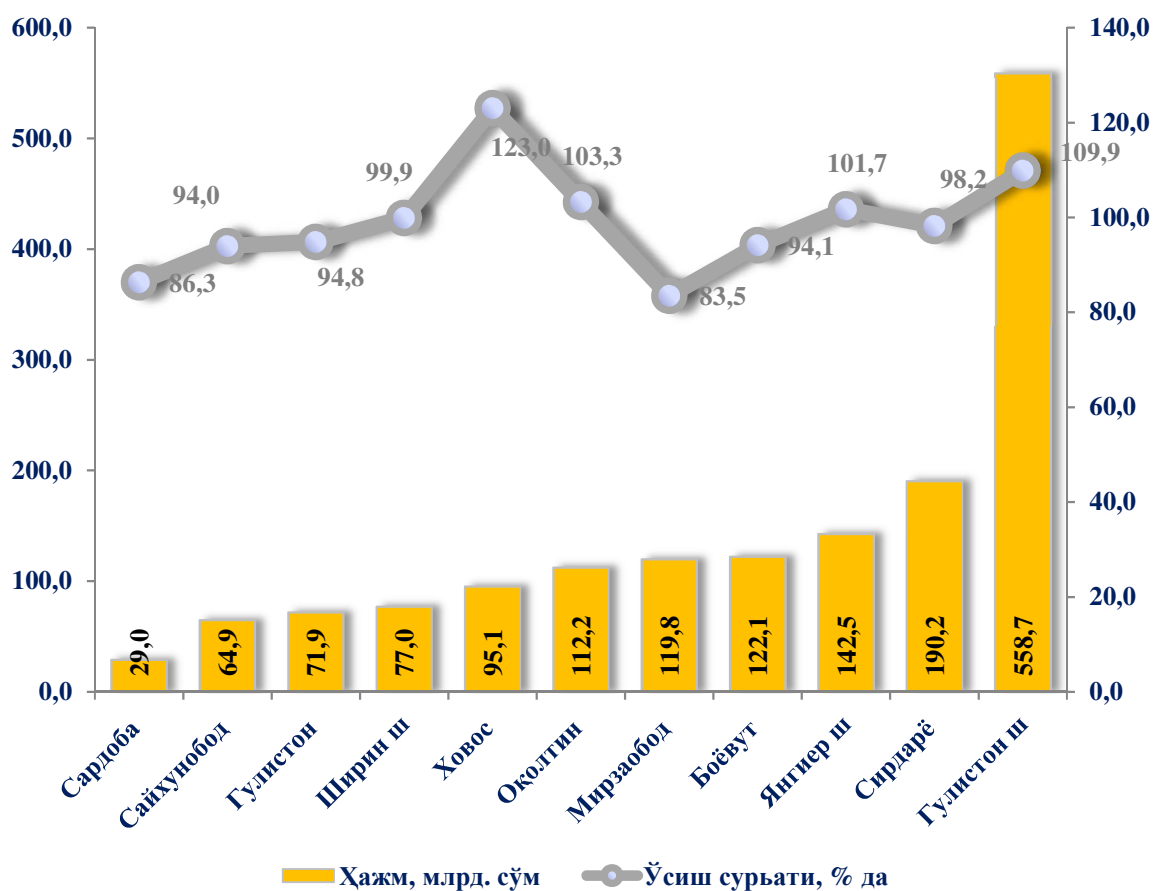
**2020 йилнинг январь-сентябрида худудлар бўйича
кичик тадбиркорлик (бизнес)да чакана
савдо товар айланмаси ҳажми ва ўсиш суръати**



Худудлар бўйича энг кўп чакана савдо товар айланмаси ҳажми Гулистон шаҳри (624,6 млрд. сўм), Сирдарё (552,1 млрд. сўм), Янгиер ш (190,8 млрд. сўм), Оқолтин (163,8 млрд. сўм) Мирзаобод (158,0 млрд. сўм), Боёвут (107,1 млрд. сўм), Сардоба (94,6 млрд. сўм) ва Ховос (75,5 млрд. сўм) туманлари хиссасига тўғри келади.



2020 йил январь-сентябрида ҳудудлар бўйича кичик
тадбиркорлик (бизнес)да бажарилган қурилиш ишлари
ҳажми ва ўсиш суръати

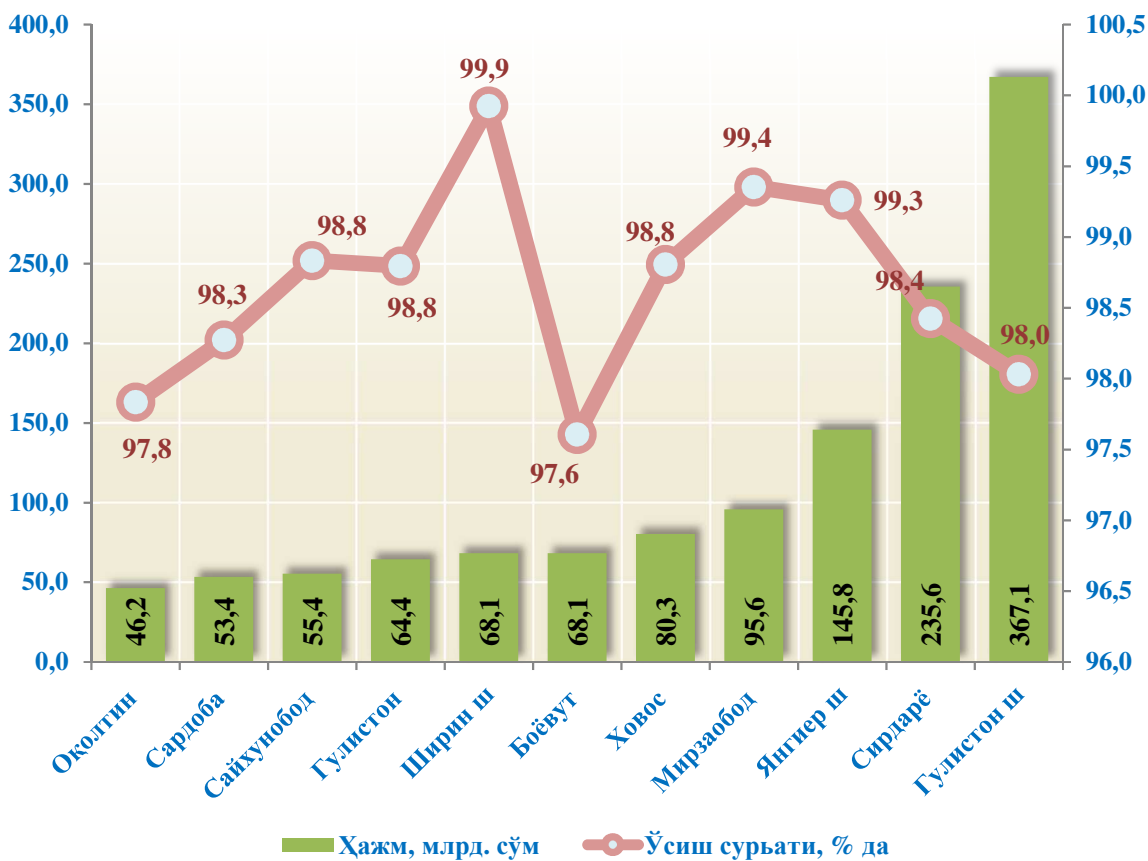


Ҳудудлар бўйича энг кўп бажарилган қурилиш ишлари ҳажми Гулистон шаҳрида (558,7 млрд. сўм), Сирдарё туманида (190,2 млрд.сўм), Янгиер шаҳрида (142,5 млрд. сўм), Боёвут туманида (122,1 млрд. сўм), Мирзаобод туманида (119,8 млрд. сўм), Оқолтин туманида (112,2 млрд. сўм), Ховос туманида (95,1 млрд. сўм) ва Ширин шаҳрида (77,0 млрд. сўм) қайд этилди.





2020 йилнинг январь-сентябрида ҳудудлар бўйича кичик тадбиркорлик (бизнес)да хизматлар соҳаси ҳажми ва ўсиш суръати



Ҳудудлар бўйича энг юқори хизматлар ҳажми Гулистон шаҳри (367,1 млрд. сўм), Сирдарё (235,6 млрд. сўм), Янгиер (145,8 млрд. сўм), Мирзаобод (95,6 млрд. сўм), Ховос (80,3 млрд. сўм), Боёвут (68,1 млрд. сўм) ва Ширин (68,1 млрд. сўм) туманлари ҳиссасига тўғри келади.



2 БЎЛИМ. КИЧИК ТАДБИРКОРЛИК СУБЪЕКТЛАРИНИНГ СОНИ ТАҲЛИЛИ



2020 йилнинг январь-сентябрида 2395 мингтадан ортиқ кичик корхона ва микрофирмалар (фермер ва деҳқон хўжаликларисиз) ташкил қилинди, бу ўтган йилнинг шу даврига нисбатан 17,9 фоизга кўп демакдир.

Энг кўп кичик корхона ва микрофирмалар савдо соҳасида (39,2 %), қишлоқ, ўрмон ва балиқ хўжалигида (21,7 %), саноат соҳасида (18,5 %), қурилиш соҳасида (6,6 %), яшаш ва овқатланиш бўйича хизматлар соҳасида (4,5 %), ташиш ва сақлашда (1,7 %) ташкил этилган.

2020 йил январь-сентябрь ойларида янги ташкил этилган кичик корхона ва микрофирмаларнинг иқтисодий фаолият турлари бўйича улуши, % да



Савдо
39,2 %



Саноат
18,5 %



Қурилиш
6,6 %



**Қишлоқ, ўрмон
ва балиқ хўжалиги**
21,7 %



**Яшаш ва
овқатланиш
бўйича хизматлар**
4,5 %

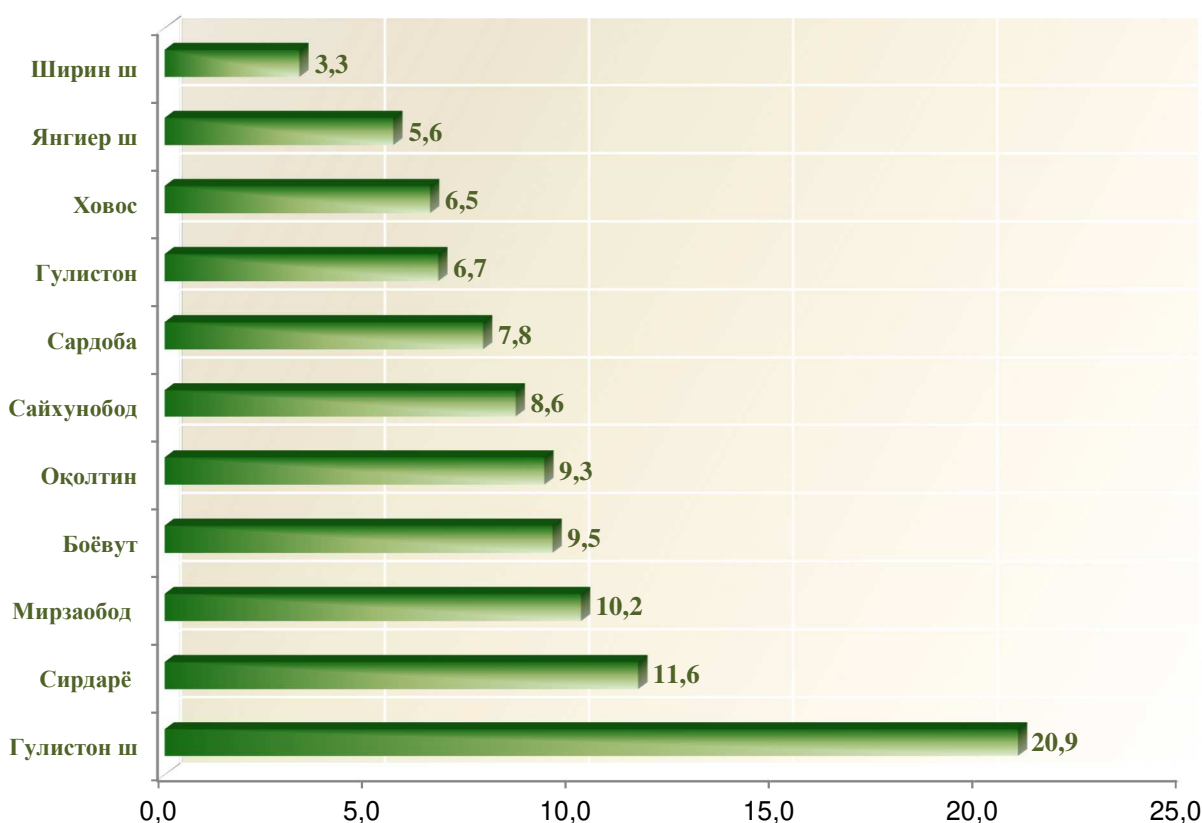


**Ташиш
ва сақлаш**
1,7 %



**2020 йил январь-сентябрь ойларида ҳудудлар бўйича
янги ташкил топган жами кичик корхона
ва микрофирмаларнинг улуши, % да**

2020 йил январь-сентябрь ойларида янги ташкил топган кичик корхона ва микрофирмалар ҳудудлар бўйича энг кўп Гулистон шаҳрида – 20,9 %, Сирдарё туманида – 11,6 %, Мирзаобод туманида – 10,2 %, Боёвут туманида – 9,5 %, Оқолтин туманида – 9,3 %, Сайхунобод туманида – 8,6 % ташкил этган. Энг паст кўсаткични Ширин шаҳрида – 3,3 % тани ташкил этган.



**Ҳудудлар бўйича янги ташкил топган кичик корхона
ва микрофирмалар, бирликда**

	2019 й. январь- сентябрь	2020 й. январь- сентябрь	Фарқи (+;-)
Сирдарё вилояти	2031	2395	364
шаҳарлар:			
Гулистон	518	499	-19
Ширин	40	79	39
Янгиер	157	135	-22

	2019 й. январь- сентябрь	2020 й. январь- сентябрь	Фарқи (+;-)
<i>туманлар:</i>			
Оқолтин	127	224	97
Боёвут	161	227	66
Сайхунобод	134	207	73
Гулистон	156	161	5
Сардоба	130	188	58
Мирзаобод	157	244	87
Сирдарё	327	275	-52
Ховос	124	156	32

2020 йилнинг январь-сентябрида иқтисодий фаолият турлари бўйича янги ташкил топган кичик корхона ва микрофирмалар энг кўп савдода – 940 та, шунингдек :

қишлоқ, ўрмон ва балиқ хўжалигида – 522 та;

саноатда – 444 та;

қурилишида – 155 та;

яшаш ва овқатланиш бўйича хизматларда – 107 та.



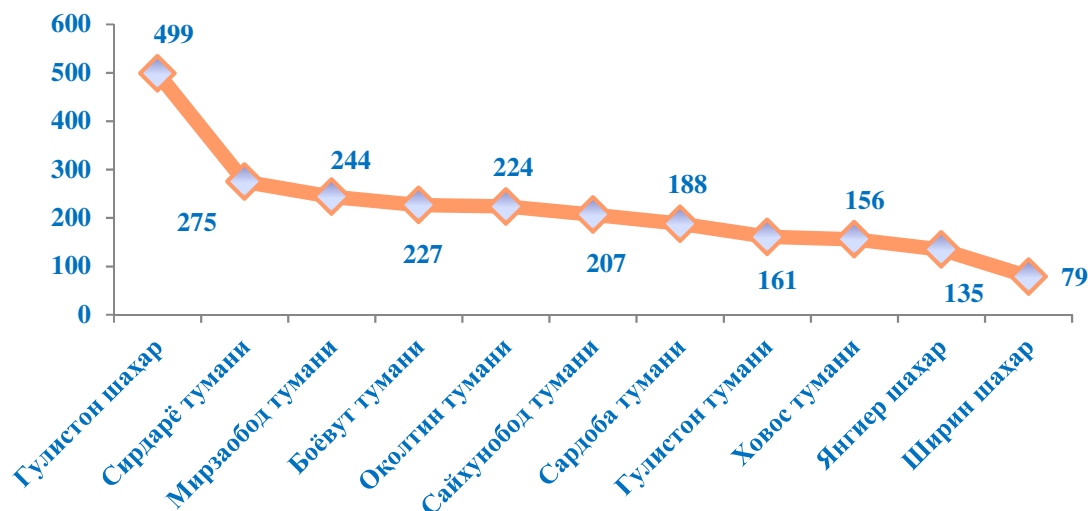
**Янги ташкил этилган корхоналар бўйича
энг юқори кўрсаткичга эга бўлган
шаҳар ва туманлар, бирликда**

	2019 йил январь- сентябрь	2020 йил январь- сентябрь	Фарқи (+;-)
Гулистон шаҳри	518	499	-19
Сирдарё тумани	327	275	-52
Мирзаобод тумани	157	244	87
Оқ олтин тумани	127	224	97
Боёвут тумани	161	227	66
Сайхунобод тумани	134	207	73
Сардоба тумани	130	188	58
Ховос тумани	124	156	32

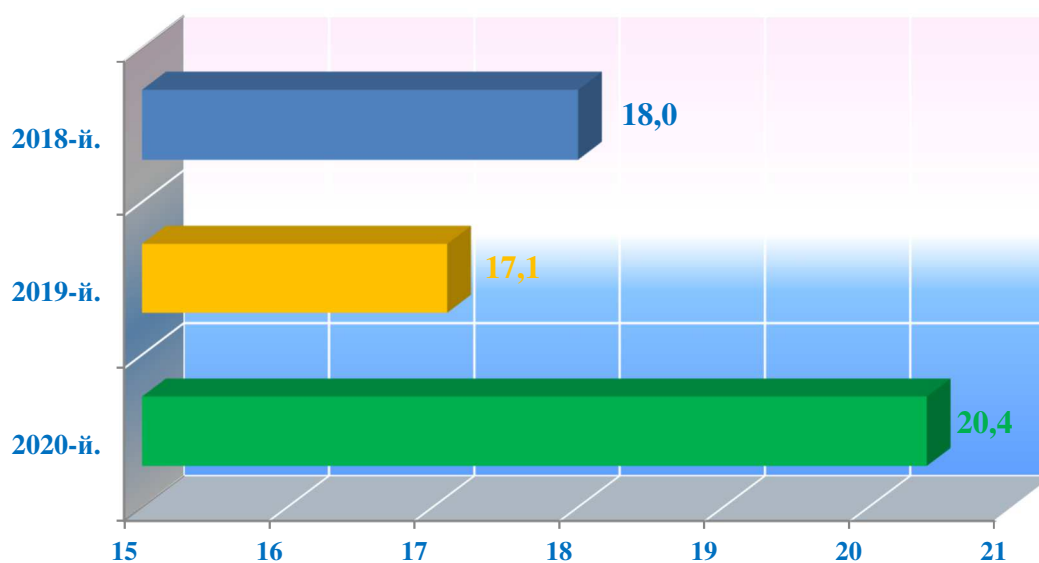
2020 йил январь-сентябрь ойларида ўтган йилнинг шу даврига нисбатан янги ташкил топган кичик корхона ва микрофирмалар бўйича энг кўпи Оқолтин туманида – 97 та, Мирзаобод туманида – 87 та, Сайхунобод туманида – 73 та, Боёвут туманида – 66 та, Сардоба туманида – 58 та, Ховос туманида – 32 тани ташкил этди.



**Янги ташкил этилган корхоналар бўйича
энг юқори ўринга эга бўлган
шаҳар ва туманлар, бирликда**



**2020 йилнинг январь-сентябрида Сирдарё вилоятида
кичик тадбиркорлик субъектларининг сони¹⁾
(ҳар 1000 аҳолига, бирликда).**



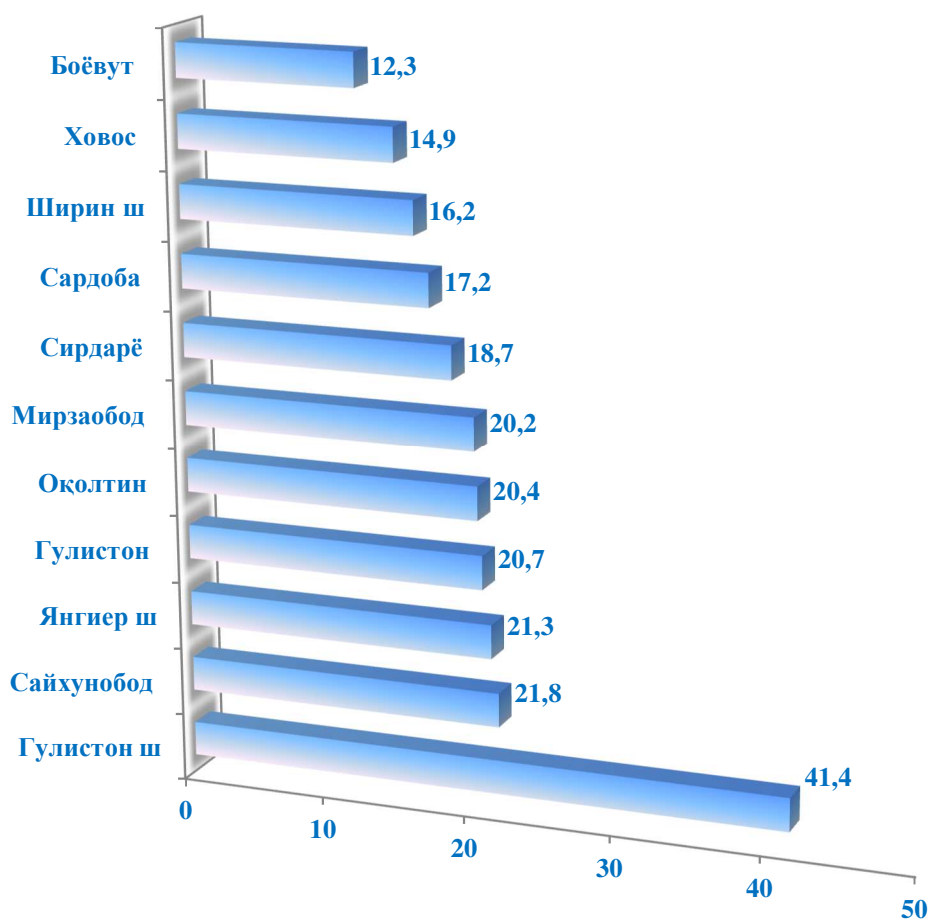
¹⁾ Кичик корхона ва микрофирмалар(фермер ва деҳқон хўжаликларини ҳисобга олган ҳолда)



2020 йилнинг январь-сентябрида кичик тадбиркорлик субъектларининг сони (ҳар 1000 аҳолига, бирликда) ҳудудлар бўйича энг юқори кўрсаткич Гулистон шаҳрида 41,4 бирлик, Сайхунобод туманида 21,8 бирлик, Янгиер шаҳрида 21,3 бирлик, Гулистон туманида 20,7 бирлик, Оқолтин туманида 20,4 бирлик, Мирзаобод туманида 20,2 бирлик, Сирдарё туманида 18,7 бирлик, ни ташкил этди. Боёвут тумани 12,3 бирликка тенг бўлиб, ушбу кўрсаткич энг паст бўлиб қолмоқда.



2020 йилнинг январь-сентябрида ҳудудлар бўйича кичик тадбиркорлик субъектларининг сони¹⁾
(ҳар 1000 аҳолига, бирликда).



¹⁾ Кичик корхона ва микрофирмалар (фермер ва деҳқон хўжаликларини ҳисобга олган ҳолда)

Фаолият кўрсатаётган тадбиркорлик субъектлари сони
(ҳар 1000 аҳолига, бирликда)¹⁾

• **Энг юқори кўрсаткич** Гулистон шаҳрида
41,4 бирлик

• **Ўртача кўрсаткич** Мирзаобод туманда 20,2 бирлик

• **Энг паст кўрсаткич** Боёвут туманида 12,3 бирлик



3 БЎЛИМ. КИЧИК КОРХОНА ВА МИКРОФИРМАЛАРНИНГ ТАНЛАНМА КУЗАТУВЛАРИ

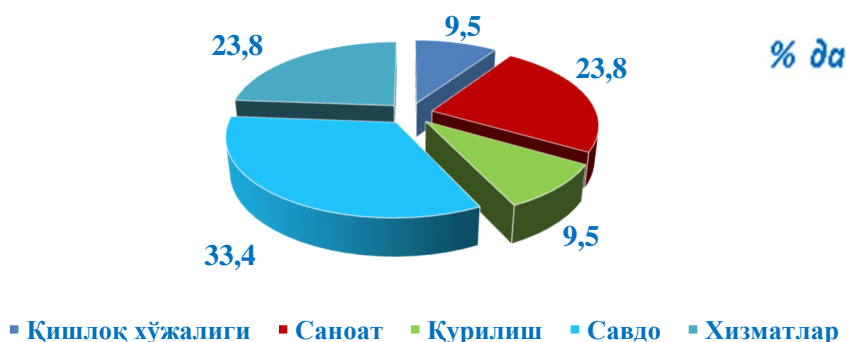
2020 йилнинг III чорагида янги ташкил этилган кичик корхона ва микрофирмалар томонидан умумий иқтисодий вазиятни баҳолаш

Жорий йилнинг III чораги бўйича ўтказилган сўровномага асосан янги ташкил этилган кичик корхона ва микрофирмалар томонидан билдирилган умумий иқтисодий ҳолат мезони (**қулай, коникарли, коникарсиз**) бўйича таҳлили:

Ушбу сўровномада **75** та кичик корхона ва микрофирмалар иштирок этди. Уларнинг 21 (28,0 %) таси иқтисодий вазиятни **қулай** деб баҳолади. 40 (53,3 %) та субъектлар иқтисодий вазиятни **коникарли** деб баҳолаган бўлса, қолган 14 (18,7 %) та субъектлар иқтисодий вазиятни **коникарсиз** деб баҳолаган.

¹⁾ Кичик корхона ва микрофирмалар (фермер ва деҳқон хўжаликларини ҳисобга олган ҳолда)

Иқтисодий вазиятни қулай деб баҳолаган субъектлар 21 та бўлиб улардан, 7 таси (33,4 %) савдо йўналиши, 5 таси (23,8 %) саноат йўналиши, 5 таси (23,8 %) хизматлар йўналиши, 2 таси (9,5 %) қишлоқ, ўрмон ва балиқ хўжалиги соҳаси, 2 таси (9,5 %) қурилиш соҳаси ҳиссасига тўғри келган.



Иқтисодий вазиятни қониқарли деб баҳолаган субъектлар 40 та бўлиб, улардан 19 таси (47,5 %) савдо йўналиши, 11 таси (27,5 %) қишлоқ, ўрмон ва балиқ хўжалиги йўналиши, 5 таси (12,5 %) хизматлар йўналиши, 4 таси (10,0 %) саноат йўналиши, 1 таси (2,5 %) қурилиш соҳаси ҳиссасига тўғри келган.



Иқтисодий вазиятни қониқарсиз деб баҳолаган субъектлар 14 та бўлиб, улардан 19 таси (64,3 %) савдо йўналиши, 2 таси (14,3 %) қишлоқ, ўрмон ва балиқ хўжалиги, 2 таси (14,3 %) саноат йўналиши, 1 таси (7,1 %) қурилиш соҳаси ҳиссасига тўғри келган.



Статистик кўрсаткичларга изоҳлар

Тадбиркорлик фаолияти (тадбиркорлик) – тадбиркорлик фаолияти субъектлари томонидан қонун ҳужжатларига мувофиқ амалга ошириладиган, ўзи таваккал қилиб ва ўз мулкий жавобгарлиги остида даромад (фойда) олишга қаратилган ташаббускорлик фаолиятидир.

Тадбиркорлик фаолияти субъектлари (тадбиркорлик субъектлари) белгиланган тартибда давлат рўйхатидан ўтган ҳамда тадбиркорлик фаолиятини амалга ошираётган юридик ва жисмоний шахслардир.

Юридик шахс – ўз мулкида, хўжалик юритишида ёки оператив бошқарувида алоҳида мол-мулкка эга бўлган ҳамда ўз мажбуриятлари юзасидан ушбу мол-мулк билан жавоб берадиган, ўз номидан мулкий ёки шахсий номулкий ҳуқуқларга эга бўла оладиган ва уларни амалга ошира оладиган, мажбуриятларни бажара оладиган, судда даъвогар ва жавобгар бўла оладиган ташкилот юридик шахс ҳисобланади.

Юридик шахслар мустақил баланс ёки сметага эга бўлишлари керак.

Якка тартибдаги тадбиркорлик – жисмоний шахс (якка тартибдаги тадбиркор) томонидан тадбиркорлик фаолиятини юридик шахс ташкил этмаган ҳолда амалга оширишдир.

Якка тартибдаги тадбиркорлик якка тартибдаги тадбиркор томонидан мустақил мулк ҳуқуқи асосида ўзига тегишли бўлган мол-мулк негизида, шунингдек, мол-мулкка эгалик қилиш ва (ёки) ундан фойдаланишга йўл қўядиган ўзга ашёвий ҳуқуқ асосида амалга оширилади.

Тадбиркорлик субъектлари ўз фаолиятларини мувофиқлаштириш, шунингдек, ўз ҳуқуқлари ва манфаатларини ифода этиш ҳамда ҳимоя қилиш мақсадида нотижорат ташкилотлар бўлган уюшмаларга (иттифоқларга) ва бошқа бирлашмаларга бирлашиши мумкин.

Корхонанинг фаолиятини таҳлил қилиш – унинг асосида корхона фаолиятини ҳар томонлама ўрганиш. Натижада, маълумот тўплашнинг маълум усулларида фойдаланиш орқали корхона фаолиятини баҳолаш ва заиф томонларини аниқлаш учун керакли маълумотларни олиш.

Чакана савдо – бу охириги фойдаланувчиларга товарлар ва хизматлар сотиш билан боғлиқ иқтисодий фаолият.

Улгуржи савдо – бу катта миқдордаги товарларни сотишни ўз ичига олган иқтисодий фаолият.

Товарларни реализация қилиш – маҳсулотни самарали сотишга қаратилган ишлаб чиқарувчи томонидан амалга ошириладиган тадбирлар тизими.

Реклама – бу харидорларнинг кенг доираси ўртасида маҳсулот тўғрисида маълумотни самарали тарқатиш усулига асосланган реклама воситасининг коммуникатив шакли.

Таваккалчилик – келажакда ҳар қандай ҳаракатларни амалга оширишда, қарор қабул қилишда мумкин бўлган йўқотишлар.

Бозор – бу савдо операцияларини амалга ошириш муносабати билан турли шахслар ўртасида шаклланадиган муносабатлар тизими.

Х. КОРХОНА ВА ТАШКИЛОТЛАРНИНГ МОЛИЯВИЙ НАТИЖАЛАРИ¹⁾

1 БЎЛИМ. КОРХОНА ВА ТАШКИЛОТЛАРНИНГ МОЛИЯВИЙ НАТИЖАЛАРИ

Фойда. 2020 йилнинг январь-август ойларида иқтисодиёт тармоқларида корхона ва ташкилотлар томонидан 37,9 млрд. сўм миқдорида якуний молиявий натижа олинди.

2019 йилнинг шу даврида фойда солиғи тўлагунга қадар 86,0 млрд сўм зарар билан якунланган.



Январь-август ойларида иқтисодий фаолият турлари бўйича якуний молиявий натижалар

	2019 йил январь- август	2020 йил январь- август	2019 йилнинг январь-августига нисбатан, % да
	Фойда, зарар (-), млрд. сўм		
Жами	-86,0	37,9	-
Қишлоқ, ўрмон ва балиқ хўжалиги	0,2	0,07	35,0
Ишлаб чиқарадиган саноат	37,9	15,6	41,1
Электр, газ, буғ билан таъминлаш ва ҳавони кондициялаш	-128,0	38,7	-
Қурилиш	3,1	1,2	38,7
Савдо	5,8	-10,9	-
Ташиш ва сақлаш	-5,2	-6,8	-
Профессional, илмий ва техник фаолият	-	0,001	-
Бошқариш бўйича фаолият ва ёрдамчи хизматлар кўрсатиш	0,050	0,013	26,0
Соғлиқни сақлаш ва ижтимоий хизматлар кўрсатиш	0,072	0,034	47,2

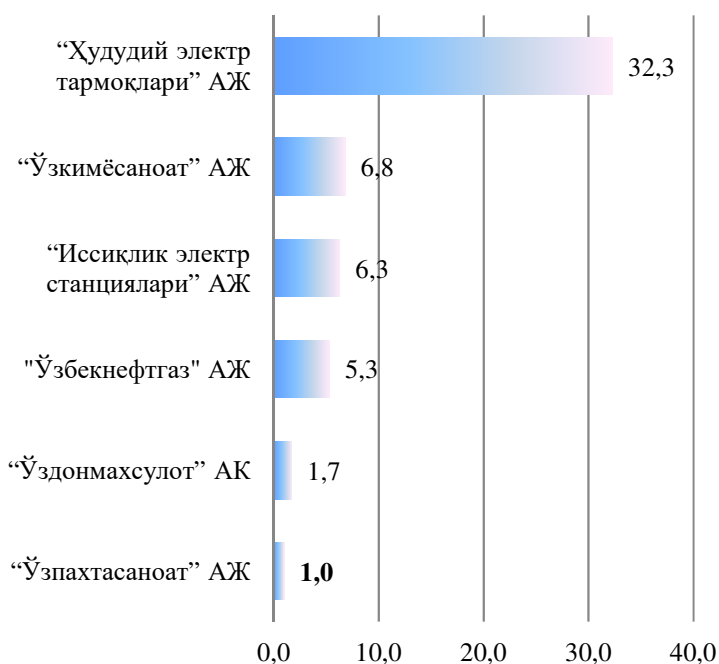


2020 йилнинг январь-август ойларида фойданинг ўсиш суръати юқори бўлган вазирлик ва идоралар

	Фойданинг ўсиши, млрд. сўм	2019 йилнинг январь-августига нисбатан % да
Ўзбекнефтогаз АЖ	5,3	55,9
Ўздонмахсулот АК	1,7	3,3
“Иссиқлик электр станциялари” АЖ	6,3	-
“Худудий электр тармоқлари” АЖ	32,3	29,4
Ўзпахтасаноат АЖ	1,0	67,4
“Ўзкимёсаноат” АЖ	6,8	106,0



Алоҳида хўжалик бошқарув органларида фойданинг ўсиши, (млрд. сўм)



2020 йилнинг январь-август ойларида 2019 йилнинг шу даврига нисбатан солиштирганда, фойданинг асосий ўсиши “Худудий электр тармоқлари” АЖ (32,3 млрд. сўм), “Ўзкимёсаноат” АЖ (6,8 млрд. сўм), “Иссиқлик электр станциялари” АЖ (6,3 млрд. сўм), “Ўзбекнефтгаз” АЖ (5,3 млрд. сўм), “Ўздонмахсулот” АК (1,7 млрд. сўм), “Ўзпахтасаноат” АЖ (1,0 млрд. сўм), га тўғри келади.

Фойданинг пасайиши Ўзбекнефтгаз АЖ-5,3 млрд. сўмга, Ўзпахтасаноат АЖ – 1,0 млрд. сўмга, Ўзбекистон Республикаси ёғ-мой саноати корхоналари уюшмаси – 0,3 млрд. сўмга кузатилган.

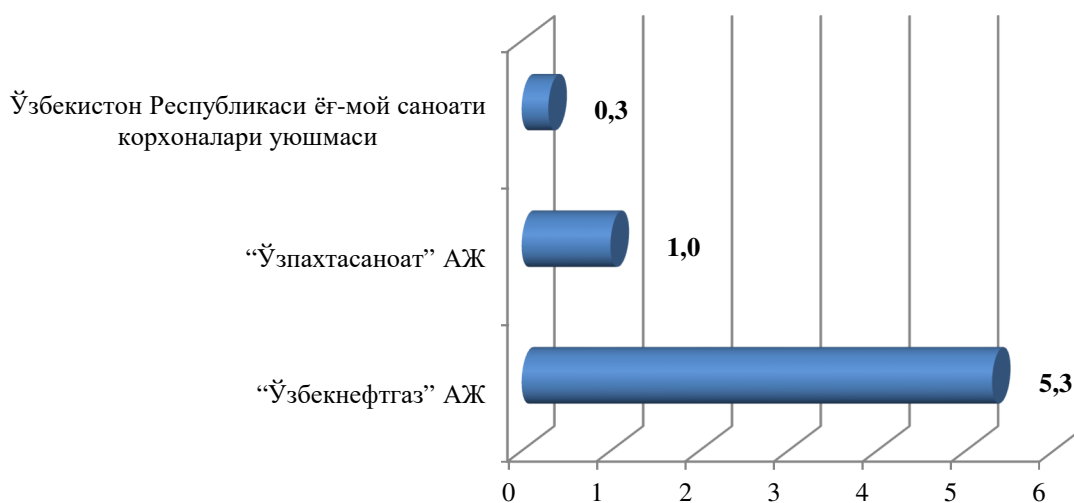


2020 йилнинг январь-август ойларида фойданинг пасайиши юқори бўлган вазирлик ва идоралар

	Фойданинг пасайиши, млрд. сўм	2019 йилнинг январь-августига нисбатан % да
“Ўзбекнефтгаз” АЖ	5,3	55,9
“Ўзпахтасаноат” АЖ	1,0	67,4
Ўзбекистон Республикаси ёғ-мой саноати корхоналари уюшмаси	0,3	48,5



Фойданинг пасайиши, млрд. сўм



Январь-август ойларида ҳудудлар кесимида якуний молиявий натижалар

	2019 йил январь-август	2020 йил январь-август	2019 йилнинг январь-августига нисбатан % да
	Фойда, зарар (-), млрд. сўм		
Сирдарё вилояти	-85,9	37,9	-
шаҳарлар:			
Гулистон	-16,2	-1,5	-
Ширин	-129,1	6,4	-
Янгиер	1,1	32,3	29,4 м.
туманлар:			
Боёвут	0,2	0,4	2,0 м.
Гулистон	0,3	0,2	66,6
Мирзаобод	4,4	-11,9	-
Оқолтин	0,2	0,2	100,0
Сардоба	0,3	0,1	33,3
Сайхунобод	10,0	6,8	68,0
Сирдарё	42,9	4,7	10,9
Ховос	0,2	0,2	100,0

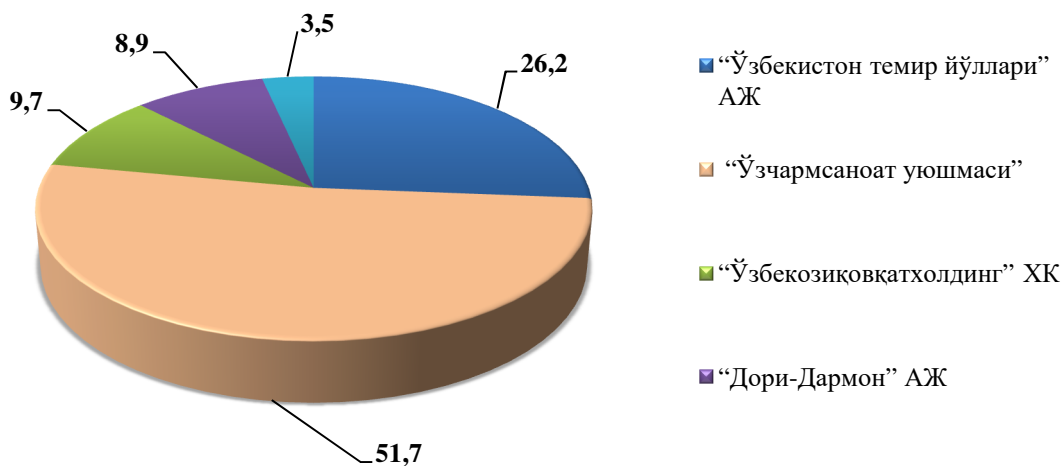
Худудлар кесимида фойданинг асосий қисми Янгиер шаҳри - 32,3 млрд. сўм (жами фойданинг 85,2 % и), Сайхунобод тумани – 6,8 млрд. сўм (17,9 %) ҳамда Сирдарё тумани - 4,7 млрд. сўм (12,4 %) тўғри келади.

Маълумот учун:

2020 йилнинг январь-август ойларида 7 та корхона ва ташкилотлар 25,9 млрд. сўм зарар кўрган.



2020 йилнинг январь-августда зарар кўрган айрим вазирлик ва ҳўжалик бошқарув органларининг молиявий натижалари (жамига нисбатан % да)



Зарарнинг асосий қисми “Ўзбекистон темир йўллари” АЖ– 6,8 млрд.сўм, шунингдек, “Ўзчармсанот уюшмаси” – 13,4 млрд.сўм, “Ўзбекизоқовқатхолдинг” ХК – 2,5 млрд.сўм, “Дори-Дармон” АЖ – 2,3 млрд.сўм, Ўзбекистон тўқимачилик ва тикув-трикотаж саноати корхоналари уюшмаси – 0,9 млрд.сўм корхоналарига тўғри келади.

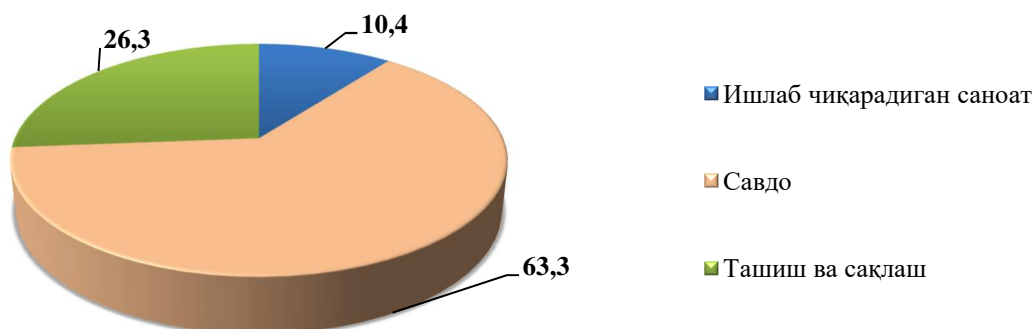


Январь-август ойларида иқтисодий фаолият турлари бўйича зарар кўрган корхона ва ташкилотларнинг молиявий натижалари

	2019 йил январь-август		2020 йил январь-август	
	Корхоналар сони	Зарар суммаси млрд. сўм	Корхоналар сони	Зарар суммаси млрд. сўм
Жами	8	160,1	7	25,9
Ишлаб чиқарадиган саноат	1	18,0	3	2,7
Электр, газ, буғ билан таъминлаш ва ҳавони кондициялаш	2	130,8	-	-
Қурилиш	1	0,1	-	-
Савдо	2	5,7	3	16,4
Ташиш ва сақлаш	2	5,5	1	6,8



2020 йилнинг январь-августда иқтисодий фаолият турлари бўйича зарар кўрган корхона ва ташкилотларнинг молиявий натижалари (жамига нисбатан % да)



Январь-август ойларида ҳудудлар кесимида зарар кўрган корхона ва ташкилотларнинг молиявий натижалари

	2019 йил январь-август		2020 йил январь-август	
	Корхоналар сони	Зарар суммаси млрд. сўм	Корхоналар сони	Зарар суммаси млрд. сўм
Сирдарё вилояти	8	160,1	7	25,9
Гулистон шаҳар	4	20,1	2	3,2
Ширин шаҳар	2	129,3	-	-
Мизаобод тумани	-	-	2	11,9
Сирдарё тумани	2	10,7	3	10,8

2 БЎЛИМ. КОРХОНА ВА ТАШКИЛОТЛАРНИНГ ДЕБИТОРЛИК ҚАРЗДОРЛИГИ ҲОЛАТИ¹⁾

	2020 йил 1 сентябрь млрд. сўм
Дебитор қарздорлик, жами	2044,5
шу жумладан:	
харидор ва буюртмачилар	916,7
етказиб берувчилар ва пудратчиларга берилган аванслар	566,7
ички идоравий қарз	146,0

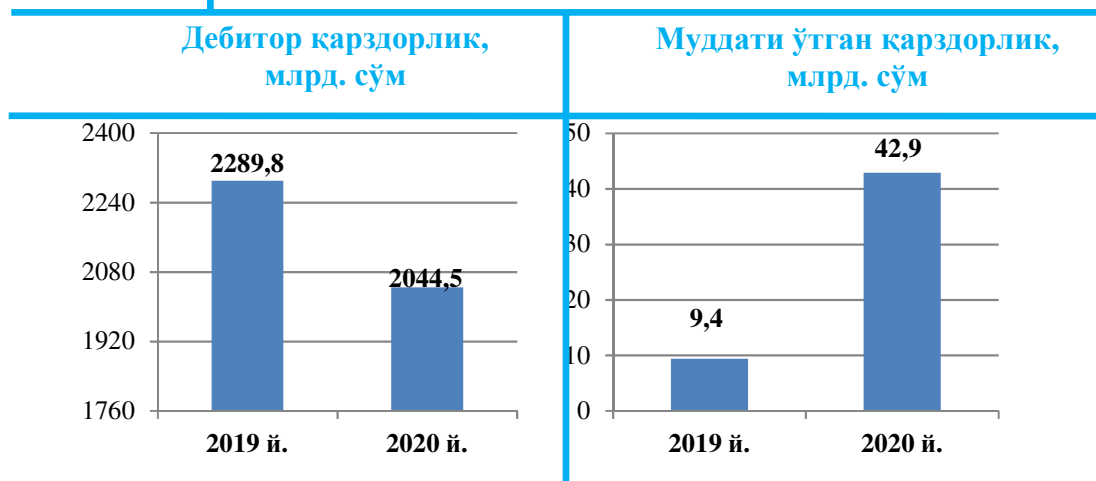
2020 йил 1 сентябрь ҳолатига кўра, дебитор қарздорликнинг умумий ҳажми 2044,5 млрд. сўмни, шундан муддати ўтгани – 42,9 млрд. сўм ёки жами қарздорликнинг 2,1 % ини ташкил қилди.

Муддати ўтган дебитор қарздорлик 2019 йилнинг 1 сентябрига нисбатан солиштирилганда 4,6 мартага кўпайган.

¹⁾ Бюджет ва бошқа нотижорат ташкилотлар, маҳсулот ишлаб чиқарувчи қишлоқ хўжалик корхоналари, фермер ва деҳқон хўжаликлари, сугурта ташкилотлари, банклар, кичик корхоналар ва микрофирмаларсиз.



2020 йил 1 сентябрь ҳолатига кўра корхона
ва ташкилотларнинг дебитор қарздорлиги



Худудлар кесимида
корхона ва ташкилотларнинг дебитор қарздорлиги

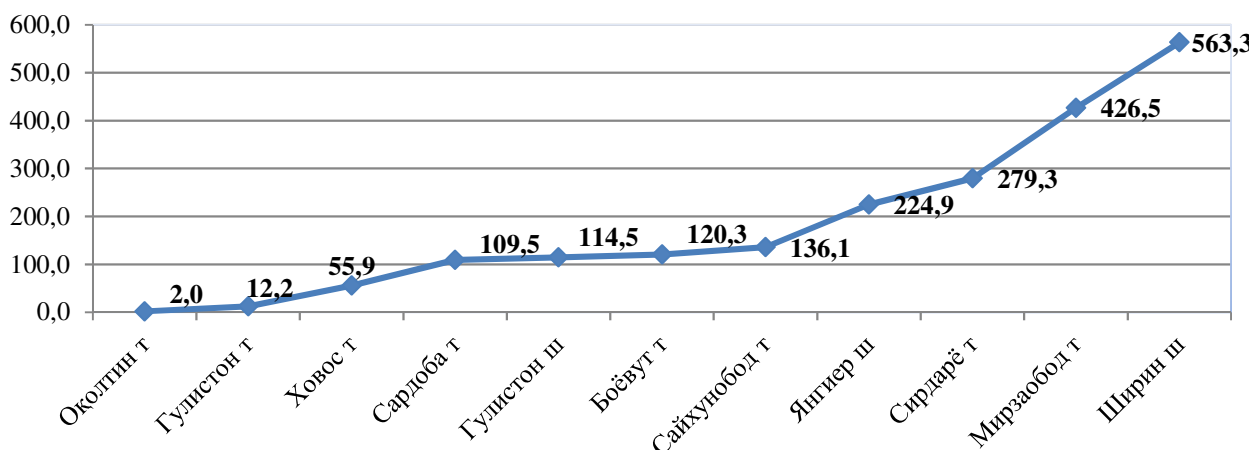
млрд.сўм

	2019 йил 1 сентябрь ҳолатига		2020 йил 1 сентябрь ҳолатига	
	Дебитор қарздорлик	шундан муддати ўтгани	Дебитор қарздорлик	шундан муддати ўтгани
Сирдарё вилояти	2289,8	9,4	2044,5	42,9
<i>шаҳарлар:</i>				
Гулистон	834,0	4,6	114,5	9,0
Ширин	770,4	0,2	563,3	-
Янгиер	199,9		224,9	-
<i>туманлар:</i>				
Боёвут	49,8	0,6	120,3	0,6
Гулистон	2,0	0,2	12,2	0,4
Мирзаобод	6,8	0,3	426,5	29,7
Оқолтин	1,0	0,1	2,0	0,1
Сардоба	101,1	0,9	109,5	0,8
Сайхунобод	169,7	0,3	136,1	-
Сирдарё	121,3	2,2	279,3	2,3
Ховос	33,8		55,9	-

Худудлар кесимида дебитор қарздорликнинг асосий қисми Ширин шаҳри 563.3 млрд. сўм, Мирзаобод тумани – 426.5 млрд. сўм, Сирдарё тумани – 279,3 млрд. сўм ва Янгиер шаҳри – 224.9 млрд. сўмга тўғри келади.



2020 йил 1 сентябрь ҳолатига кўра худудлар кесимида корхона ва ташкилотларнинг дебитор қарздорлиги (млрд.сўм)



3 БЎЛИМ. КОРХОНА ВА ТАШКИЛОТЛАРНИНГ КРЕДИТОРЛИК ҚАРЗДОРЛИГИ ҲОЛАТИ¹⁾

	2020 йил 1 сентябрь, млрд. сўм
Кредитор қарздорлик, жами	2226,4
<i>шу жумладан:</i>	
етказиб берувчилар ва пудратчиларга	1233,1
бюджетга тўловлар бўйича қарз	28,0
давлат мақсадли жамғармаларига тўловлар бўйича қарз	26,6
ички идоравий қарз	605,7

2020 йил 1 сентябрь ҳолатига кўра кредитор қарздорликнинг умумий ҳажми 2226,4 млрд. сўм, шундан муддати ўтгани – 69,4 млрд. сўм ёки жами кредитор қарздорликнинг 3,1 % ини ташкил этди.

Муддати ўтган кредитор қарздорлик 2019 йилнинг 1 сентябрига нисбатан солиштирилганда 16,5 мартага кўпайган.

¹⁾ Бюджет ва бошқа нотижорат ташкилотлар, маҳсулот ишлаб чиқарувчи қишлоқ хўжалик корхоналари, фермер ва деҳқон хўжаликлари, сугурта ташкилотлари, банклар, кичик корхоналар ва микрофирмаларсиз.



2020 йил 1 сентябрь ҳолатига кўра корхона ва ташкилотларнинг кредитор қарздорлиги



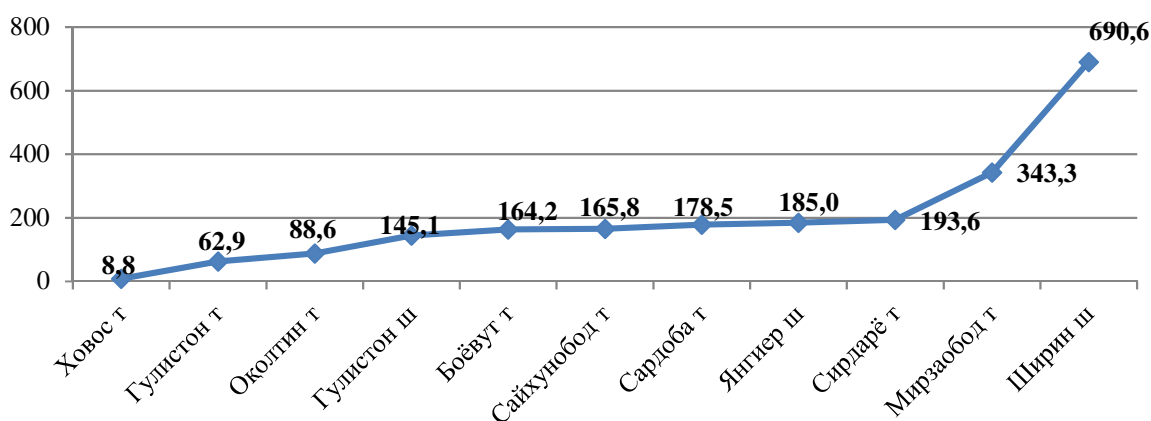
Худудлар кесимида корхона ва ташкилотларнинг кредитор қарздорлиги

	2019 йил 1 сентябрь ҳолатига		2020 йил 1 сентябрь ҳолатига	
	Кредитор қарздорлик	шундан муддати ўтгани	Кредитор қарздорлик	шундан муддати ўтгани
Сирдарё вилояти	1897,4	4,2	2226,4	69,4
<i>шаҳарлар:</i>				
Гулистон шаҳри	197,9	-	145,1	-
Ширин шаҳри	597,5	-	690,6	-
Янгиер шаҳри	270,8	-	185,0	-
<i>туманлар:</i>				
Боёвут тумани	186,3	-	164,2	0,1
Гулистон тумани	53,3	0,2	62,9	1,8
Мирзаобод тумани	7,0	-	343,3	64,2
Оқолтин тумани	83,8	1,8	88,6	1,9
Сардоба тумани	162,3	0,9	178,5	0,9
Сайхунобод тумани	189,8	0,7	165,8	-
Сирдарё тумани	106,8	0,6	193,6	0,5
Ховос тумани	41,9	-	8,8	-

Худудлар кесимида кредитор қарздорликнинг асосий қисми Ширин шаҳри 690,6 млрд. сўм, Мирзаобод тумани – 343,3 млрд. сўм, Сирдарё тумани 193,6 млрд. сўм, Янгиер шаҳри – 185,0 млрд. сўм ва Сайхунобод тумани 165,8 млрд. сўм тўғри келади.



2020 йил 1 сентябрь ҳолатига кўра ҳудудлар кесимида корхона ва ташкилотларнинг кредитор қарздорлиги (млрд. сўм)



2020 йил 1 сентябрь ҳолатига кўра, корхона ва ташкилотларнинг муддати ўтган дебитор қарздорлиги ҳолати

	Жами, млрд. сўм	шундан:		
		харидор ва буюрт- мачилар	етказиб берувчилар ва пудратчиларга берилган аванслар	ички идоравий қарз
Сирдарё вилояти	42,9	10,7	32,2	-
<i>шаҳарлар:</i>				
Гулистон	9,0	9,0	-	-
Ширин	-	-	-	-
Янгиер	-	-	-	-
<i>туманлар:</i>				
Боёвут	0,6	-	0,6	-
Гулистон	0,4	0,2	0,2	-
Мирзаобод	29,7	0,5	29,2	-
Оқолтин	0,1	-	0,1	-
Сардоба	0,8	0,8	-	-
Сайхунобод	-	-	-	-
Сирдарё	2,3	0,2	2,1	-
Ховос	-	-	-	-

Ҳудудлар кесимида муддати ўтган дебитор қарздорликнинг асосий қисми Мирзаобод туманида – 29,7 млрд. сўм, Гулистон шаҳарида – 9,0 млрд. сўм ва Сирдарё туманида 2,3 млрд. сўмни ташкил этган.

Муддати ўтган қарздор-лик - қонунда белгиланган муддатда тўланмаган, муддати ўтган қарзнинг умумий суммаси.



2020 йил 1 сентябрь ҳолатига қўра, корхона ва ташкилотларнинг муддати ўтган кредитор қарздорлиги ҳолати

	Жами, млрд. сўм	шундан:			
		етказиб берувчилар ва пудрат- чиларга	бюджетга а тўловлар бўйича қарз	давлат мақсадли жамғарма- ларига тўловлар бўйича қарз	ички идора- вий қарз
Сирдарё вилояти	69,4	39,7	1,0	0,3	-
<i>шаҳарлар:</i>					
Гулистон	-	-	-	-	-
Ширин	-	-	-	-	-
Янгиер	-	-	-	-	-
<i>туманлар:</i>					
Боёвут	0,1	-	-	-	-
Гулистон	1,8	0,2	1,0	0,3	-
Мирзаобод	64,2	36,2	-	-	-
Оқолтин	1,9	1,9	-	-	-
Сардоба	0,9	0,9	-	-	-
Сайхунобод	-	-	-	-	-
Сирдарё	0,5	0,5	-	-	-
Ховос	-	-	-	-	-

Ҳудудлар кесимида муддати ўтган кредитор қарздорликнинг асосий қисми Мирзаобод тумани – 92,5 %, Оқ олтин тумани – 2,7 %, Гулистон тумани – 2,6 %, Сардоба тумани – 1,3 %, Сирдарё тумани–0,8 % ва Боёвут тумани – 0,1 % ни ташкил этди.





2020 йил 1 сентябрь ҳолатига кўра, иқтисодий фаолият турлари бўйича муддати ўтган дебитор қарздорликнинг таркиби

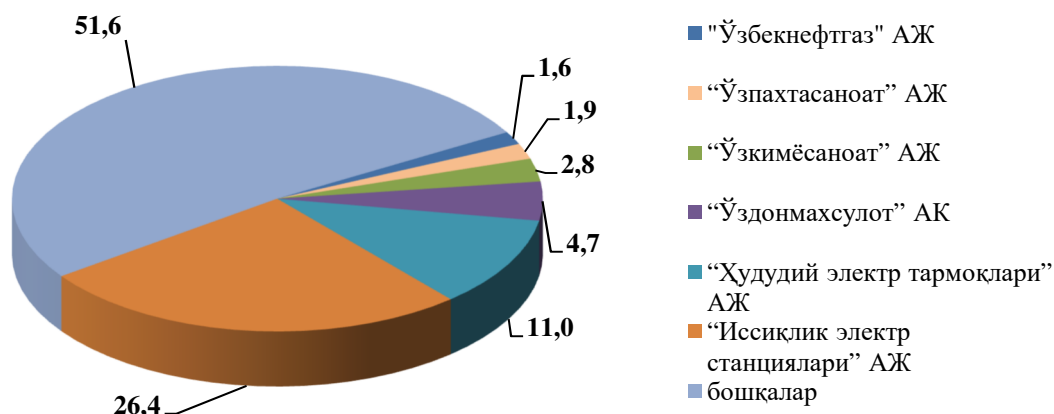
	Жами, млрд. сўм	шундан:			муддати ўтган қарздор- ликнинг улуши, % да
		харидор ва буюртма- чилар	етказиб берувчиларга ва пудратчи- ларга берилган аванслар	ички идора- вий қарз	
Жами	42,9	10,7	32,2	-	-
Қишлоқ, ўрмон ва балиқ хўжалиги	0,2	0,2	-	-	-
Ишлаб чиқарадиган саноат	4,5	1,5	3,0	-	-
Сув билан таъминлаш; канализация тизими, чиқиндиларни йиғиш ва утилизация қилиш	9,0	9,0	-	-	-
Қурилиш	29,0	-	29,0	-	-
Бошқалар	0,2	-	0,2	-	-

Иқтисодий фаолият турлари бўйича муддати ўтган дебитор қарздорликнинг энг кўпи қурилишда – 67,6 %, сув билан таъминлаш, канализация тизими, чиқиндиларни йиғиш ва утилизация қилишда – 20,9 %, ишлаб чиқарадиган саноат – 10,5 %, қишлоқ, ўрмон ва балиқ хўжалиги – 0,5 % ва бошқаларда 0,5 % ни ташкил этди.



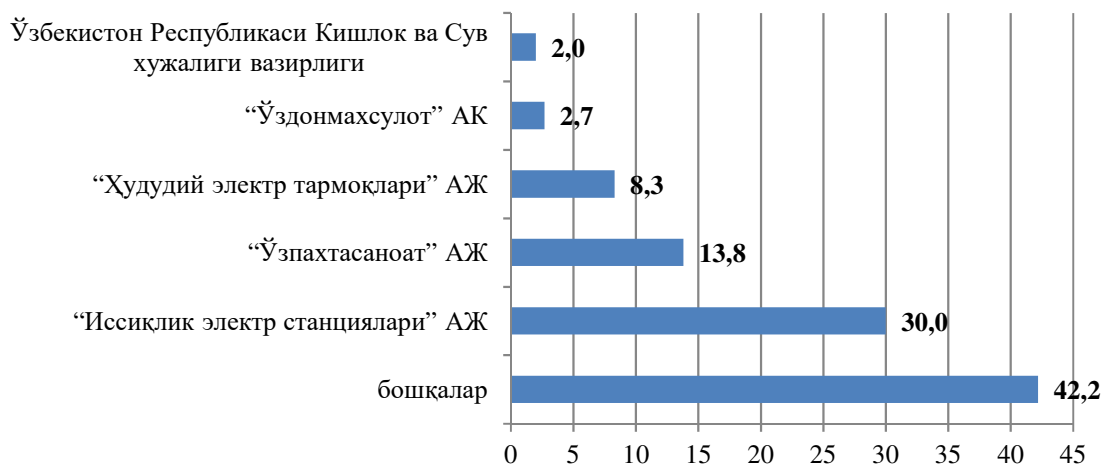
2020 йил 1 сентябрь ҳолатига кўра, вазирлик ва идораларнинг дебитор қарздорлиги (жамига нисбатан % да)

Энг юқори дебитор қарздорлик “Иссиқлик электр станциялари” АЖ – 540,7 млрд. сўм (вилоят бўйича жами қарздорликдан 26,4 %), “Худудий электр тармоқлари” АЖ – 224,9 млрд. сўм (11,0 %), “Ўздонмахсулот” АК – 96,7 млрд. сўм (4,7 %), “Ўзкимёсаноат” АЖ – 57,3 млрд.сўм (2,8 %), “Ўзпахтасаноат” АЖ – 38,8 млрд. сўм (1,9 %), “Ўзбекнефтвергаз” АЖ – 31,9 млрд. сўм (1,6 %) ва бошқалар 1054,2 млрд. сўм (51,6%) кузатилмоқда.





**2020 йил 1 сентябрь ҳолатига кўра алоҳида хўжалик бошқарув
органларининг кредитор қарздорлиги**
(жамига нисбатан % да)



Маълумот учун:

2020 йил 1 сентябрь ҳолатига жами кредитор қарздорлик 2226,4 млрд. сўм бўлиб, унинг дебитор қарздорликдан ошishi 181,9 млрд. сўмни ташкил қилди.

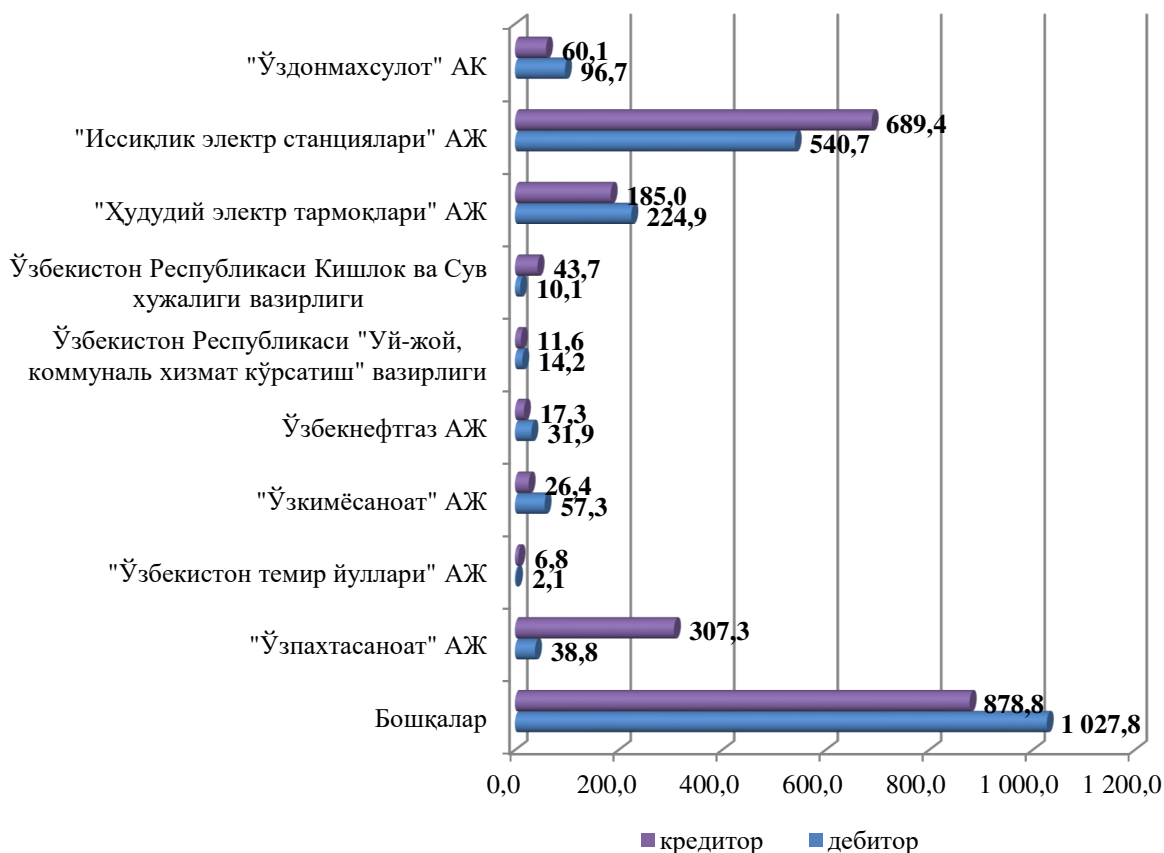
Энг юқори кредитор қарздорлик “Иссиқлик электр станциялари” АЖ – 689,4 млрд. сўм (вилоят бўйича жами кредитор қарздорликдан 31,0 %), “Ўзпахтасаноат” АЖ – 307,3 млрд. сўм (13,8%), “Худудий электр тармоқлари” АЖ – 185,0 млрд. сўм (8,3 %), “Ўздонмахсулот” АК – 60,0 млрд. сўм (2,7 %), “Ўзбекистон Республикаси Кишлоқ ва сув хўжалиги вазирлиги” – 43,7 млрд. сўм (2,0 %) ва бошқалар – 941,0 млрд. сўм (42,2 %) ни ташкил этди.

**2020 йил 1 сентябрь ҳолатига кўра, иқтисодий фаолият турлари бўйича
муддати ўтган кредитор қарздорлигининг таркиби**

	Жами, млрд. сўм	шундан:				мудда- ти ўтган қарз- дорлик нинг улуши, % да
		етказиб берувчи- лар ва пудрат- чиларга	бюд- жетга тўлов- лар	давлат мақсадли фонд- ларига тўловлар	ички идора- вий қарз	
Жами	69,4	39,7	1,0	0,3	-	-
Қишлоқ, ўрмон ва балиқ хўжалиги	1,7	0,1	1,0	0,3	-	-
Ишлаб чиқарадиган саноат	3,5	3,5	-	-	-	-
Қурилиш	64,2	36,1	-	-	-	-



Алоҳида хўжалик бошқарув органларининг дебитор ва кредитор қарздорлиги (млрд.сўм)



Хўжалик бошқарув органларида жами кредитор қарздорликнинг дебиторлик қарздорликка нисбати қуйидаги маълумотлар билан тавсифланади:

	Кредитор қарздорликнинг дебиторликдан ошиши	
	млрд. сўм	дебиторга нисбатан % да
"Иссиқлик электр станциялари" АЖ	148,7	27,5
"Ўзпахтасаноат" АЖ	268,5	692,0
Ўзбекистон Республикаси Кишлоқ ва Сув хужалиги вазирлиги	33,6	332,6

Жами кредитор қарздорликнинг дебитор қарздорликдан ошиши "Ўзпахтасаноат" АЖ да – 268,5 млрд. сўмга (692,0 %), "Иссиқлик электр станциялари" АЖ - 148,7 млрд.сўм (27,5 %), Ўзбекистон Республикаси Кишлоқ ва Сув хужалиги вазирлиги – 33,6 млрд. сўмга (332,6 %) ошгани кузатилди. Бу корхонанинг молиявий барқарорлигига салбий таъсир кўрсатиши мумкин.

Статистик кўрсаткичларга изоҳлар

Даромад (фойда) солиғи тўлагунга қадар фойда (зарар) – корхона ва ташкилотларнинг барча хўжалик операцияларини бухгалтерия ҳисобида акс эттирадиган якуний молиявий натижа. Маҳсулот (товар, иш ва хизмат)ларни сотишнинг ялпи фойдаси (зарари), асосий фаолиятнинг бошқа даромадлари, молиявий фаолиятнинг даромадлари ва фавқулодда фойда йиғиндисидан давр харажатлари, молиявий фаолият бўйича харажатлар ва фавқулодда харажатлар чегириб ташланадиган фойданинг умумий фойдасини (зарарини) ифодалайди.

Дебиторлик қарзлар – харидорлар ва буюртмачилар, шўъба ва қарам хўжалик жамиятларининг қарзлари, ходимларга, мол етказиб берувчилар ва пудратчиларга берилган бўнақлар, бюджет ва давлат мақсадли жамғармаларига солиқлар, йиғимлар ва суғурта бўйича бўнақ тўловлари, муассисларнинг устав фондидаги улушлари бўйича қарзи, ходимларнинг бошқа операциялар бўйича қарзлари ва бошқа дебиторлик қарзларини ўз ичига олади.

Кредиторлик қарзлар – етказиб берувчилар ва пудратчилар, шўъба ва қарам хўжалик жамиятларининг қарзи, солиқ ва бошқа мажбурий тўловлар бўйича муддати кечиктирилган мажбуриятлар, олинган аванслар, бюджетга тўловлар бўйича қарз, суғурта бўйича қарз, давлат мақсадли жамғармаларига тўловлар бўйича қарз, таъсисчиларга қарзлар, меҳнатга ҳақ тўлаш бўйича қарзлар ва бошқа кредиторлик қарзларини ўз ичига олади.

Маҳсулот (товар, иш ва хизматлар) – тайёр маҳсулот, товар, бажарилган иш ва кўрсатилган хизматларни сотишдан олинган даромадлар, шунингдек, сотилган товарларнинг қайтиши, сотиш ва баҳолардан чегирмалар қўшимча қиймат солиғи ҳамда акциз солиғини қўшган ҳолда.

Муддати ўтган қарзлар – қонун ҳужжатларида белгиланган муддатларда сўндирилмаган қарзнинг умумий суммаси.

Актив – маълум бир санадаги ташкилот активлари таркиби ва қийматини акс эттирувчи бухгалтерия баланси (чап томон).

Пассив – корхона маблағлари (мажбуриятлари ва капитали) шаклланишининг барча манбалари йиғиндисининг (ўнг томони) қарама-қарши қисми.

XI. КОРХОНАЛАР ВА ТАШКИЛОТЛАР ФАОЛИЯТИНИНГ УМУМИЙ ТАВСИФИ

Корхоналар ва ташкилотлар ягона давлат регистри маълумотларига кўра, 2020 йилнинг 1 октябрь ҳолатига рўйхатга олинган юридик шахслар сони (фермер ва деҳқон хўжаликларисиз) 16009 тага етди. Бу кўрсаткич ўтган йилнинг шу даврига нисбатан 3068 тага ёки 23,7 % ошган.

Ўзбекистон Республикаси Вазирлар Маҳкамасининг 2012 йил 25 сентябрдаги “Корхоналар ва ташкилотларнинг ягона давлат регистри тўғрисидаги Низомни тасдиқлаш ҳақида”ги 274-сонли қарорига мувофиқ тадбиркорлик субъектларини давлат рўйхатидан ўтказувчи органлар томонидан тақдим этилган билдиришиномага асосан Корхона ва ташкилотларнинг ягона давлат регистри базаси юритилади.

**Рўйхатга олинган корхоналар ва ташкилотларнинг иқтисодий фаолият
турлари бўйича тақсимланиши, бирликда
(фермер ва деҳқон хўжаликларидан ташқари)**

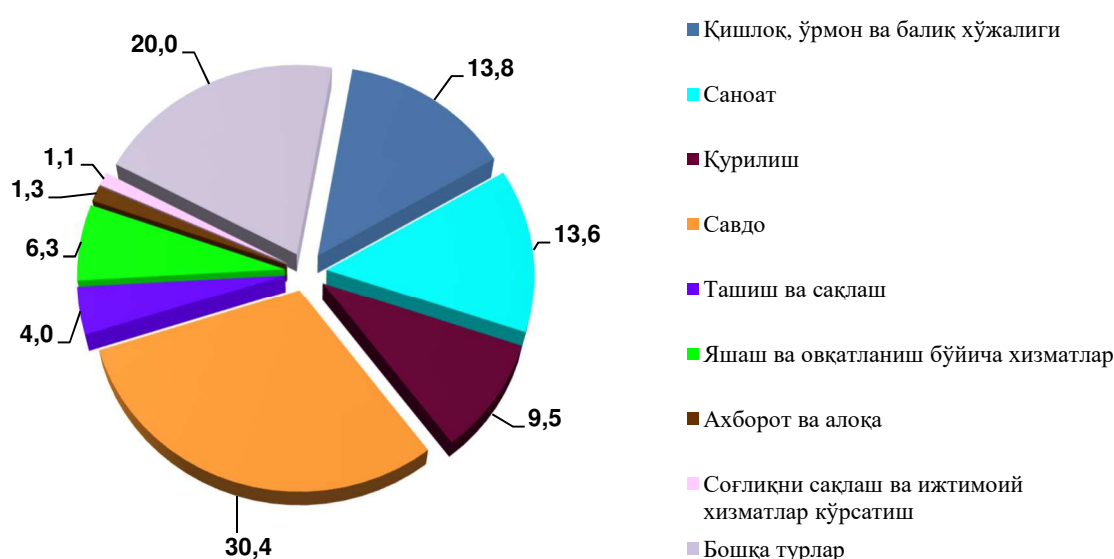
	01.10.2019 йил		01.10.2020 йил	
	Умумий сони	жаммига нисбатан % да	Умумий сони	жаммига нисбатан % да
Жами	12941	100	16009	100
<i>шундан</i>				
қишлоқ, ўрмон ва балиқ хўжалиги	1606	12,4	2216	13,8
саноат	1721	13,3	2185	13,6
қурилиш	1321	10,2	1521	9,5
савдо	3456	26,7	4879	30,4
ташиш ва сақлаш	605	4,7	631	4,0
яшаш ва овқатланиш бўйича хизматлар	818	6,3	1004	6,3
ахборот ва алоқа	175	1,3	206	1,3
соғлиқни сақлаш ва ижтимоий хизматлар кўрсатиш	145	1,1	182	1,1
бошқа турлар	3094	24,0	3185	20,0

**Иқтисодий фаолият турлари бўйича рўйхатдан ўтган
корхоналар ва ташкилотларнинг сони
(фермер ва деҳқон хўжаликларидан ташқари)**



Иқтисодий фаолият турлари бўйича рўйхатга олинган корхоналар ва ташкилотларнинг асосий қисми яъни 30,4 %и савдо, 13,8 %и қишлоқ, ўрмон ва балиқ хўжалиги, 13,6 %и саноат, 9,5 %и қурилиш, 6,3 %и яшаш ва овқатланиш бўйича хизматлар, 4,0 %и ташиш ва сақлаш, 1,3 %и ахборот ва алоқа соҳасида, 1,1 %и соғлиқни сақлаш ва ижтимоий хизматлар кўрсатишда ва 20,0 %и бошқа фаолият турлари ҳиссасига тўғри келган.

**Иқтисодий фаолият турлари бўйича рўйхатдан ўтган
корхоналар ва ташкилотларнинг улуши, %
(фермер ва деҳқон хўжаликларидан ташқари)**



Рўйхатдан ўтган корхоналар ва ташкилотларнинг сонидан энг кўпи Гулистон (4585) шаҳри ҳамда Сирдарё (2309), Сайхунобод (1297) ва Боёвут (1266) туманларига тўғри келди, шу билан бирга, энг камлари Ширин (401) шаҳри ҳамда Оқолтин (875) ва Сардоба (766) туманларида кузатилди.

**Рўйхатга олинган корхоналар ва ташкилотларнинг
худудлар бўйича тақсимланиши, бирликда
(фермер ва деҳқон хўжаликларида ташқари) :**

	01.10.2019 йил		01.10.2020 йил	
	Умумий сон	жамига нисбатан % да	Умумий сон	жамига нисбатан % да
Вилоят бўйича	12941	100	16009	100
<i>шаҳарлар:</i>				
Гулистон	3966	30,6	4585	28,6
Ширин	295	2,3	401	2,5
Янгиер	896	7,0	1124	7,0
<i>туманлар:</i>				
Боёвут	978	7,6	1266	8,0
Гулистон	984	7,7	1197	7,5
Мирзаобод	975	7,5	1301	8,1
Оқолтин	564	4,3	875	5,5
Сардоба	545	4,2	766	4,8
Сайхунобод	1038	8,0	1297	8,1
Сирдарё	2037	15,7	2309	14,4
Ховос	663	5,1	888	5,5

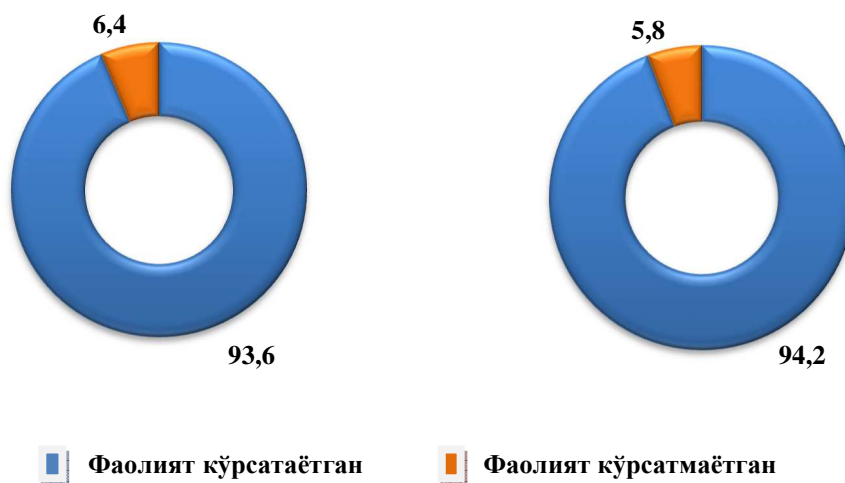
Фаолият кўрсатаётган корхоналар ва ташкилотлар сони 14991 тани ташкил қилиб, ўтган йилнинг шу даврига нисбатан солиштирилганда 2802 та (22,9 %) га ошган.

Рўйхатга олинган корхоналар ва ташкилотларнинг умумий сонидан фаолият кўрсатаётганларнинг улуши 93,6 % ни, шу билан бирга жами корхоналар ва ташкилотларнинг умумий сонига нисбатан фаолият кўрсатмаётганларнинг улуши 6,4 % ни ташкил этиб, бу кўрсаткич йил бошига нисбатан таққослаганда 0,6 % кўпайган.

**Фаолият кўрсатаётган ва фаолият кўрсатмаётган
корхоналар ва ташкилотлар улуши, %**

**2020 йил
1 октябрь ҳолатига**

**2019 йил
1 октябрь ҳолатига**



Фаолият кўрсатаётган



Фаолият кўрсатмаётган

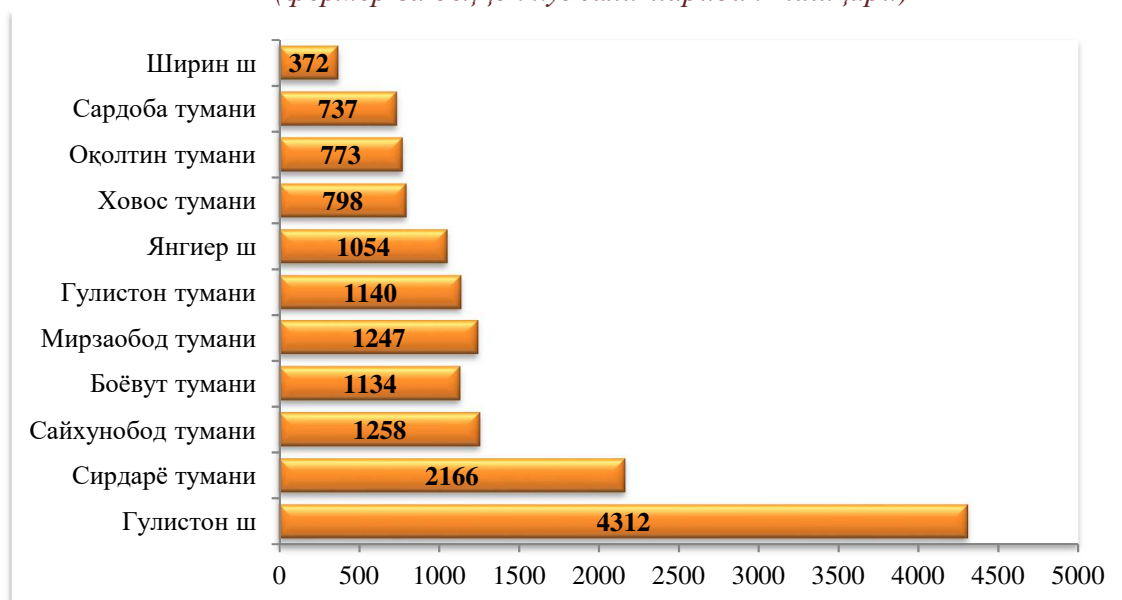
Иқтисодий фаолият турлари бўйича фаолият кўрсатаётган корхоналар ва ташкилотларнинг умумий сонига нисбатан 30,4 %и савдо, 13,6 %и қишлоқ, ўрмон ва балиқ хўжалиги, 13,5 %и саноат, 9,7 %и қурилиш, 6,2 %и яшаш ва овқатланиш бўйича хизматлар, 3,9 %и ташиш ва сақлаш, 1,3 %и ахборот ва алоқа, 1,2 %и соғлиқни сақлаш ва ижтимоий хизматлар кўрсатиш ва 20,2 %и бошқа фаолият турлари ҳиссасига тўғри келади.

**Фаолият кўрсатаётган корхоналар ва ташкилотларнинг
иқтисодий фаолият турлари бўйича улуши, %
(фермер ва деҳқон хўжаликларидан ташқари)**



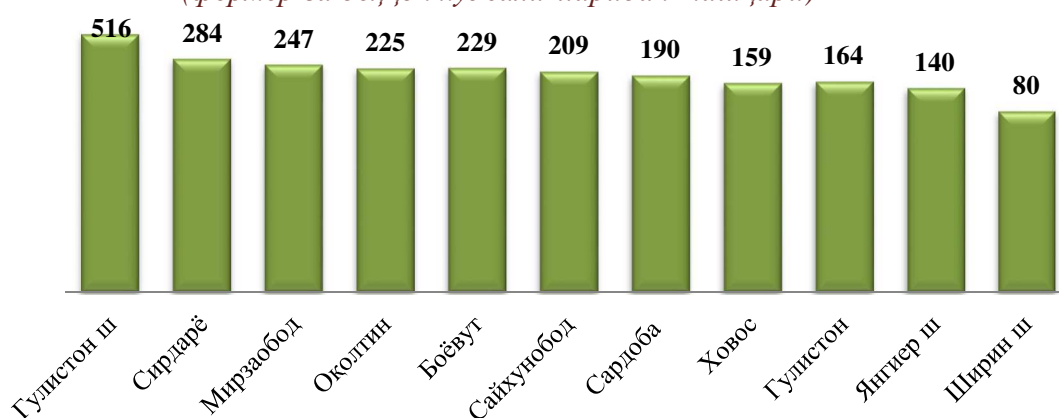
Худудлар кесимида фаолият кўрсатаётган корхоналар ва ташкилотларнинг сонида энг кўпи Гулистон (4312 та) шаҳри ҳамда Сирдарё (2166 та), Сайхунобод (1258 та) ва Боёвут (1134 та) туманларида ташкил этгани ҳолда, ушбу йўналишда Ширин (372 та) шаҳри ҳамда Сардоба (737 та) ва Оқолтин (773 та) туманларида корхоналар сони камлигини кузатиш мумкин.

**Худудлар кесимида фаолият кўрсатаётган корхоналар
ва ташкилотлар сони, бирликда**
(фермер ва деҳқон хўжаликларидан ташқари)



2020 йил январь–октябрь ойларида 2443 та корхоналар ва ташкилотлар янги ташкил этилган бўлиб, 2019 йилнинг шу даврига нисбатан 14,5 фоизга ошган. Янги ташкил этилган корхоналар ва ташкилотларнинг асосий қисми Гулистон (516 та) шаҳрида ҳамда Сирдарё (284 та), Мирзаобод (247 та), Оқолтин (225 та) туманлари ҳиссасига тўғри келган. Шунингдек, Ширин (80 та) ҳамда Янгиер (140 та) шаҳарларида ташкил этиш кўрсаткичи паст даражада.

**Худудлар кесимида янги ташкил этилган корхоналар
ва ташкилотларнинг сони**
(фермер ва деҳқон хўжаликларидан ташқари)



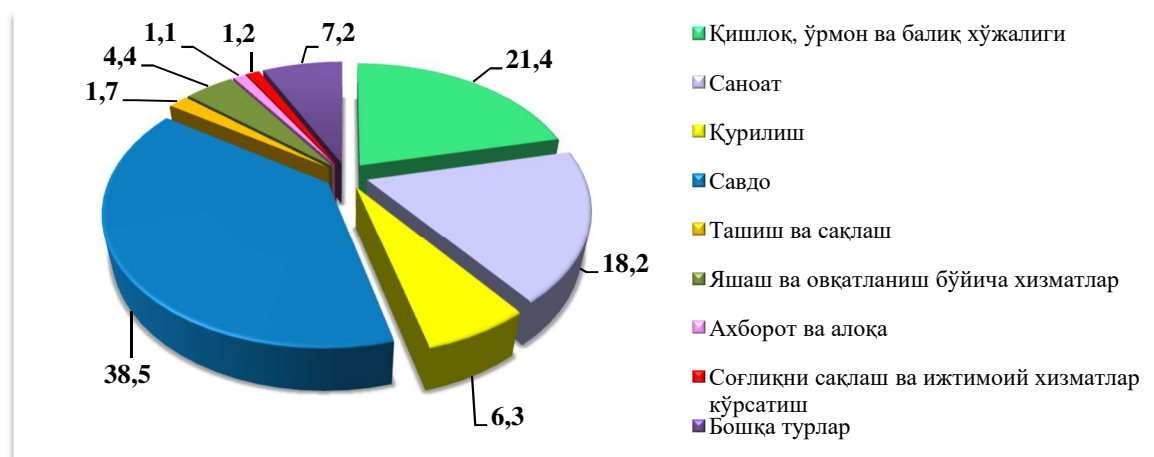
■ 01.10.2020 йил ҳолатига, бирликда

Агарда янги ташкил этилган корхона ва ташкилотларнинг иқтисодий фаолият турлари кесимида кўрадиган бўлсак, уларнинг асосий қисми савдо (941 та), саноат (444 та), қурилиш (155 та) ва қишлоқ, ўрмон ва балиқ хўжалиги (523 та) тармоқларида янги ташкил этилган. Энг кам эса соғлиқни сақлаш ва ижтимоий хизматлар кўрсатиш (28 та), ахборот ва алоқа (27 та), яшаш ва овқатланиш бўйича хизматлар (108 та) ҳамда ташиш ва сақлаш (41 та) фаолият турларига тўғри келган.

**Янги ташкил этилган корхоналар ва ташкилотларнинг
иқтисодий фаолият турлари бўйича сони, бирликда
(фермер ва деҳқон хўжаликларидан ташқари)**

	01.10.2018 й.		01.10.2019 й.		01.10.2020 й.	
	умумий сон	улуши, %	умумий сон	улуши, %	умумий сон	улуши, %
Жами вилоят бўйича	1172	100	2134	100	2443	100
Савдо	273	23,3	687	32,2	941	38,5
Саноат	186	15,9	445	20,8	444	18,2
Қишлоқ, ўрмон ва балиқ хўжалиги	184	15,7	256	12,0	523	21,4
Қурилиш	174	14,8	263	12,4	155	6,3
Яшаш ва овқатланиш бўйича хизматлар	79	6,7	198	9,3	108	4,4
Ташиш ва сақлаш	33	2,8	38	1,9	41	1,7
Ахборот ва алоқа	14	1,2	21	0,9	27	1,1
Соғлиқни сақлаш ва ижтимоий хизматлар кўрсатиш	9	0,8	18	0,8	28	1,2
Бошқа турлар	220	18,8	208	9,7	176	7,2

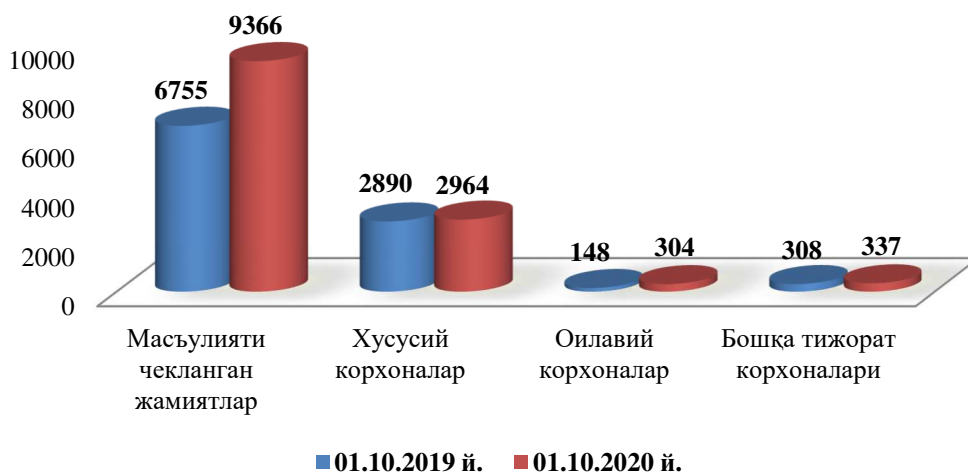
**Иқтисодий фаолият турлари бўйича янги ташкил этилган
корхоналар ва ташкилотларнинг улуши, %
(фермер ва деҳқон хўжаликларидан ташқари)**



2020 йил 1 октябрь ҳолатига 12971 та тижорат шаклидаги корхоналар ва ташкилотлар фаолият кўрсатаётган бўлиб, шундан хусусий корхоналар – 2964 та, оилавий корхоналар – 304 та, масъулияти чекланган жамиятлар – 9366 та ва бошқалар – 337 тани ташкил этган.

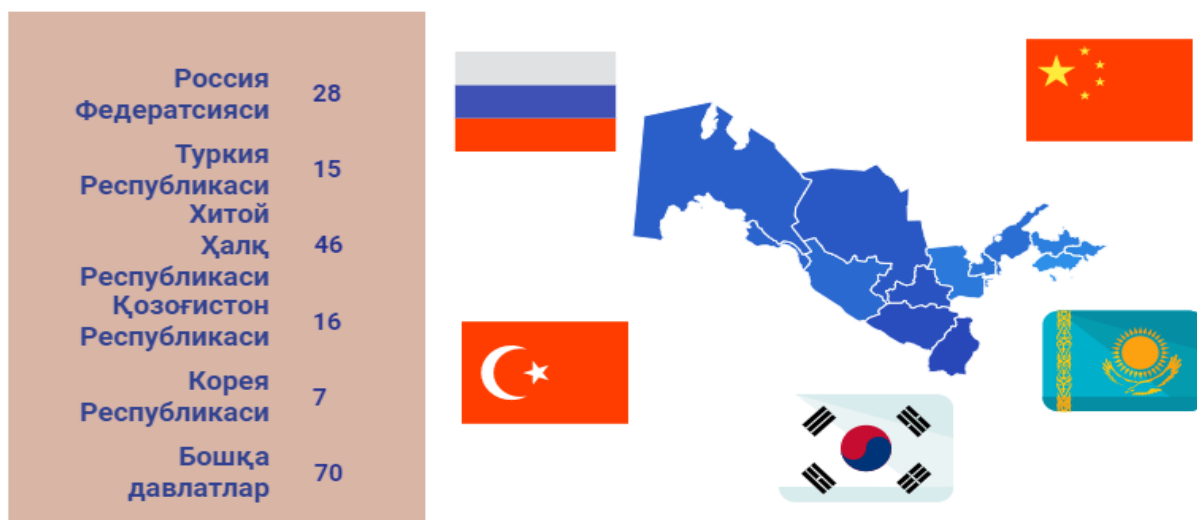
Тижорат шаклидаги фаолият кўрсатаётган корхоналар ва ташкилотларнинг асосий қисми Гулистон (3806 та), Янгиер (924 та) шаҳарлари ҳамда Сирдарё (1921 та) ва Сайхунобод (1099 та) туманларида ташкил этган бўлса, аксинча, Ширин (309 та) шаҳри, Сардоба (598 та) ва Ховос (635 та) туманларида корхоналар ва ташкилотларнинг сони камлиги кузатилди.

Ташкилий ҳуқуқий шакллари таснифлагичи бўйича фаолият кўрсатаётган тижорат корхоналарининг сони, бирликда (фермер ва деҳқон хўжаликларидан ташқари)



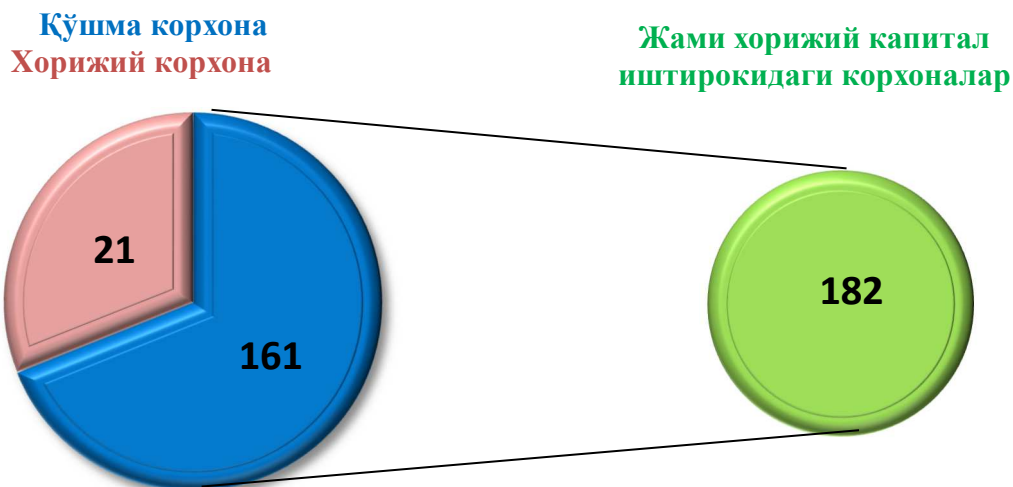
2020 йил 1 октябрь ҳолатига фаолият кўрсатаётган хорижий капитал иштирокидаги корхоналар сони 182 тани ташкил этди. Бу кўрсаткич ўтган йилнинг шу даврига нисбатан 36 тага ёки 24,6 % га ўсган. Ушбу корхоналарнинг асосий қисми Россия Федерацияси, Туркия Республикаси, Хитой Халқ Республикаси, Қозоғистон Республикаси ва Корея Республикаси ҳиссаларига тўғри келади.

Хорижий капитал иштирокидаги фаолият кўрсатаётган корхоналарнинг давлатлар кесимида сони, бирликда



Хорижий капитал иштирокидаги фаолият кўрсатаётган корхоналарнинг 161 таси қўшма, 21 таси эса хорижий корхоналар ҳисобига тўғри келади.

Фаолият кўрсатаётган хорижий капитал иштирокидаги корхоналар сони, бирликда



Хорижий капитал иштирокидаги фаолият кўрсатаётган корхоналарнинг асосий қисми Гулистон (42 тани жамига нисбатан улуши 23,2 %), Янгиер (21 тани, 11,5 %) шаҳарлари ҳамда Сирдарё (56 тани, 30,8 %) тумани ҳиссасига тўғри келади. Энг ками эса Ширин (6 тани, 3,3 %) шаҳари ҳамда Гулистон (5 тани, 2,7 %) ва Оқолтин (4 тани, 2,2 %) туманларида кузатилди. Бу эса мазкур ҳудудларда хорижий ҳамкорлар билан ишлашни, инвестициялар жалб этиш борасида амалий ишларни янада жонлантириш ҳамда ривожлантириш лозимлигини кўрсатмоқда.

Ҳудудлар кесимида хорижий капитал иштирокидаги фаолият кўрсатаётган корхоналар сони, бирликда

	Корхоналар сони	Жамига нисбатан улуши, %
Вилоят бўйича	182	100,0
<i>шаҳарлар:</i>		
Гулистон	42	23,2
Ширин	6	3,3
Янгиер	21	11,5
<i>туманлар:</i>		
Боёвут	7	3,8
Гулистон	5	2,7
Мирзаобод	12	6,6
Оқолтин	4	2,2
Сардоба	8	4,4
Сайхунобод	12	6,6
Сирдарё	56	30,8
Ховос	9	4,9

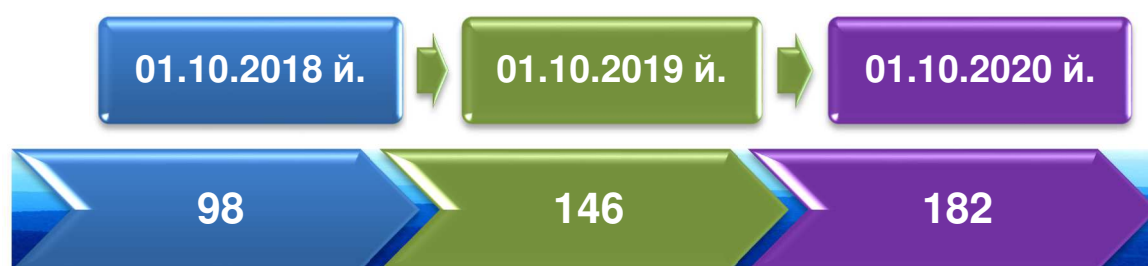
Агар 2020 йил 1 октябрь ҳолатига фаолият кўрсатаётган хорижий капитал иштирокидаги корхоналарнинг иқтисодий фаолият турлари кесимида кўрсак, энг кўпи саноатда 114 та (жамига нисбатан улуши 62,6 %), савдода 26 та (14,3 %) ни ташкил қилган. Энг камлари эса яшаш ва овқатланиш бўйича хизматлар 2 та (1,1 %), ахборот ва алоқа 2 та (1,1 %) ни ташкил қилган.

Кўриниб турибдики фаолият юритаётган хорижий капитал иштирокидаги корхоналарнинг асосий қисми саноат ва савдо фаолияти, энг кам улуши эса ахборот ва алоқа ҳамда яшаш ва овқатланиш бўйича хизматлар турлари ҳиссаларига тўғри келган.

**Фаолият кўрсатаётган хорижий капитал иштирокидаги корхоналарнинг
иқтисодий фаолият турлари бўйича сони, бирликда
(2020 йилнинг 1 октябрь ҳолатига)**


	<i>Корхоналар сони</i>	<i>Жамига нисбатан улуши, %</i>
Жами	182	100
<i>шу жумладан:</i>		
қишлоқ, ўрмон ва балиқ хўжалиги	15	8,2
саноат	114	62,6
қурилиш	10	5,5
савдо	26	14,3
ташиш ва сақлаш	4	2,2
яшаш ва овқатланиш бўйича хизматлар	2	1,1
ахборот ва алоқа	2	1,1
соғлиқни сақлаш ва ижтимоий хизматлар кўрсатиш	-	-
бошқа турлар	9	5,0

**Фаолият кўрсатаётган хорижий капитал иштирокидаги корхоналарнинг
ўсиш динамикаси, бирликда**



2020 йилнинг январь-сентябрь ойларида хорижий капитал иштирокидаги янги ташкил этилган корхоналарнинг сони 21 тани ташкил қилди. Бунда, Россия Федерацияси резидентлари капитали иштирокида – 5 та, Туркия Республикаси – 2 та, Қозоғистон Республикаси - 2 та, Тожикистон Республикаси – 2 та ҳамда 10 таси бошқа давлатлар ҳиссасига тўғри келган.

**Янги ташкил этилган хорижий капитал иштирокидаги
корхоналарнинг давлатлар кесимида улуши, %
(2020 йил январь-сентябрь ойларида)**



Янги (21 та) ташкил этилган хорижий капитал иштирокидаги корхоналарнинг асосий қисми Гулистон (5 та) шаҳар ҳамда Ховос (3 та) тумани ҳиссаларига тўғри келди. Хорижий капитал иштирокидаги корхоналарнинг энг кам ташкил этган ҳудудлар Мирзаобод (1 та), Гулистон (1 та), Боёвут (1 та), Сирдарё (1 та) туманларида кузатилди.

**Янги ташкил этилган хорижий капитал иштирокидаги корхоналарнинг
иқтисодий фаолият турлари бўйича ўсиш динамикаси, бирликда.**

	2019 йил январь-сентябрь		2020 йил январь-сентябрь	
	Жами	Умумий сонига нисбатан, %	Жами	Умумий сонига нисбатан, %
Жами	39	100	21	100
саноат	24	61,5	11	52,3
савдо	9	23,1	5	23,8
қурилиш	2	5,1	-	-
ахборат ва алоқа	1	2,6	-	-
ташиш ва сақлаш	-	-	-	-
қишлоқ,ўрмон ва балиқ хўжалиги	3	7,7	4	19,1
бошқалар	-	-	1	4,8

Шу билан бирга, тўғридан-тўғри хорижий инвестициялар ҳажмини кенгайтиришда етарли даражада ишлар тўғри йўлга қўйилмаганлиги сабабли, айрим

худудларда хорижий инвестицияларни жалб қилишда беқарорлик сақланиб қолмоқда.

Шунингдек, 2020 йил 1 октябрь ҳолатига хорижий капитал иштирокидаги фаолият кўрсатмаётган корхоналар сони 4 та бўлиб, улар Гулистон (2 та) шаҳрида, Мирзаобод (1 та) ва Оқолтин (1 тадан) туманлари ҳиссасига тўғри келмоқда.

2020 йил 1 октябрь ҳолатига вилоятимизда фаолият кўрсатаётган кичик корхона ва микрофирмаларнинг сони 12914 тани (фермер ва деҳқон хўжаликларидан ташқари) ташкил қилган. Бу кўрсаткич ўтган йилга нисбатан 28,5 % га ошган.

Фаолият кўрсатаётган кичик корхона ва микрофирмаларнинг асосий қисми, яъни 3787 таси (29,3 %) Гулистон шаҳри, 1910 таси (14,8 %) Сирдарё тумани, 1096 таси (8,5 %) Сайхунобод тумани ҳамда 1096 таси (8,8 %) Мирзаобод тумани ҳиссасига тўғри келмоқда. Энг ками Ширин шаҳрида 306 та (2,4 %), Сардоба туманида 596 та (4,6 %) ҳамда Оқолтин туманида 660 та (5,1 %) ни ташкил этган.

**Худудлар кесимида фаолият кўрсатаётган кичик
тадбиркорлик субъектлари сони**
(фермер ва деҳқон хўжаликларидан ташқари)

	01.10.2019 йил ҳолатига		01.10.2020йил ҳолатига	
	Жами (бирликда)	жамига нисбатан % да	Жами (бирликда)	жамига нисбатан % да
Вилоят бўйича	10052	100	12914	100
<i>шаҳарлар:</i>				
Гулистон	3210	32,0	3787	29,2
Ширин	207	2,1	306	2,3
Янгиер	717	7,1	923	7,3
<i>туманлар:</i>				
Боёвут	711	7,1	911	7,1
Гулистон	772	7,7	992	7,7
Мирзаобод	760	7,6	1100	8,5
Оқолтин	422	4,2	660	5,1
Сардоба	378	3,8	596	4,6
Сайхунобод	823	8,2	1096	8,5
Сирдарё	1583	15,7	1910	14,8
Ховос	469	4,5	633	4,9

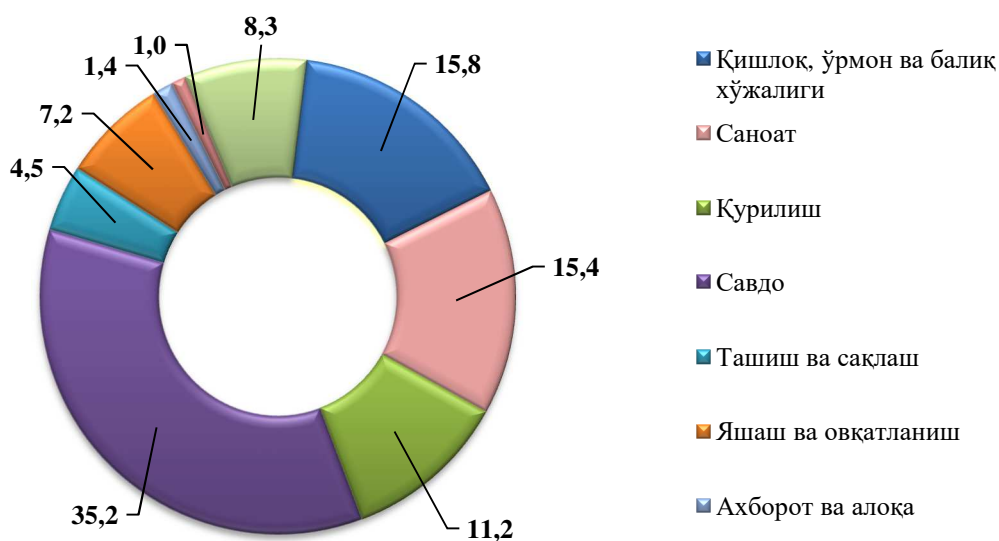
Иқтисодий фаолият турлари кесимида фаолият кўрсатаётган жами 12914 та кичик корхона ва микрофирмаларнинг 4548 таси (35,3 %) савдо, 1992 таси (15,4 %) саноат, 1448 таси (11,2 %) қурилиш, 2024 таси (15,7 %) кишлок, ўрмон ва балиқ хўжалиги, 926 таси (7,2 %) яшаш ва овқатланиш бўйича хизматлар, 587 таси (4,5 %) ташиш ва сақлаш, 184 таси (1,4 %) ахборот ва алоқа, 131 таси (1,0 %)

соғлиқни сақлаш ва ижтимоий хизматлар кўрсатиш ҳамда 1074 таси (8,3 %) бошқа фаолият турлари ҳиссаларига тўғри келади.

Шундан кўриниб турибдики, фаолият кўрсатаётган кичик корхона ва микрофирмаларнинг асосий қисми саноат ва савдо фаолият турларига тўғри келади.

Энг кам улуши эса соғлиқни сақлаш ва ижтимоий хизматлар кўрсатиш ҳамда ахборот ва алоқа фаолият турларига тўғри келган.

Фаолият кўрсатаётган кичик корхона ва микрофирмаларнинг иқтисодий фаолият турлари бўйича улуши, %
(фермер ва деҳқон хўжаликларидан ташқари)



Кичик тадбиркорлик субъектларини қўллаб-қувватлаш асосида уларнинг ишлаб чиқариш фаолиятини самарали ташкил этиш бўйича ишлар етарли даражада ташкил этилмаганлиги сабабли фаолият кўрсатмаётган кичик тадбиркорлик субъектларининг жами рўйхатга олинганларнинг умумий сонига нисбатан улуши юқори бўлмоқда. Жумладан, 2020 йилнинг 1 октябрь ҳолатига Оқолтин туманида жами рўйхатдан ўтган кичик тадбиркорлик субъектларининг умумий сонига фаолият кўрсатмаётганларнинг улуши 13,1 % ни (100 та) ташкил қилган. Боёвут туманида эса рўйхатдан ўтганларнинг жами сонига 11,1 % ни (114 та) ташкил қилиб, уларнинг вилоят бўйича фаолият кўрсатмаётганлар сони ўтган йилнинг шу даврига нисбатан 262 тага ўсиб, 904 тани ташкил қилди.

2020 йил январь-октябрь ойларида 2395 та кичик корхона ва микрофирмалар янги ташкил этилган. Бу эса ўтган йилнинг шу даврига нисбатан қараганда 17,9 фоизга кўпроқдир. Энг кўп янги ташкил этилган кичик корхона ва микрофирмалар Гулистон шаҳри (499 та), Оқолтин (221 та), Сирдарё (278 та), Боёвут (227 та) ва Мирзаобод (245 та) туманлари ҳиссасига тўғри келади. Энг кам Ширин (77 та) ва Янгиер (134 та) шаҳрларда ташкил этилган.