

**ЎЗБЕКИСТОН РЕСПУБЛИКАСИ  
ДАВЛАТ СТАТИСТИКА ҚЎМИТАСИ  
СИРДАРЁ ВИЛОЯТИ СТАТИСТИКА БОШҚАРМАСИ**

**СИРДАРЁ ВИЛОЯТИНИНГ  
СТАТИСТИК АХБОРОТНОМАСИ**

**2020 ЙИЛ  
ЯНВАРЬ–МАРТ**



## СЎЗ БОШИ

Сирдарё вилоятининг статистик ахборотномаси вилоятнинг ижтимоий–иқтисодий ривожланиши, иқтисодиёт тармоқлари ва ҳудудлар ҳолатини комплекс тавсифловчи Вилоят статистика бошқармасининг чорақлик нашри ҳисобланади. Статистик ахборотномада 2020 йил январь–март ойлари яқунлари бўйича Сирдарё вилоятининг асосий статистик кўрсаткичлари чоп этилган.

Ушбу нашрда 2017 йилнинг I–чорагидан бошлаб, ҳисобот даври учун статистик кўрсаткичлар Европа ҳамжамиятининг Иқтисодий фаолият турлари статистик таснифлагичига (NACE Rev.2) асосланган Ўзбекистон Республикасининг иқтисодий фаолият турлари умумдават таснифлагичи (ИФУТ–2) бўйича шакллантирилган ва тақдим этилган.

Шу билан бирга, мавжуд иқтисодий фаолият турларидан фойдаланишда ИФУТ–2 талаблари қўлланилган. Хусусан, фойдаланилаётган ёки қайта ишланаётган маҳсулотларни уларнинг янги турларига қайта шакллантиришга йўналтирилган барча фаолият турлари ишлаб чиқариш жараёнларига киритилган: тоғ–кон саноати ва очиқ конларни ишлаш, қайта ишлаб чиқариш саноати, электр, газ, буғ билан таъминлаш ва ҳавони кондициялаш, сув таъминоти, канализация тизими, чиқиндиларни йиғиш ва утилизация қилиш, қурилиш (таснифлагичнинг В,С,D,E,F секциялари). Қишлоқ хўжалиги ишлаб чиқаришини, иқтисодиёт тармоғи сифатида талқин қилишдаги тафовутни бартараф этиш мақсадида, янгиланган таснифлагичда қишлоқ хўжалиги фақатгина дехқончилик ва чорвачилик маҳсулотларини ишлаб чиқаришни ўз ичига олмай, балки ўрмон ва балиқ хўжаликлари маҳсулотларини ҳам ўз ичига олади (Секция А “Қишлоқ, ўрмон ва балиқ хўжалиги”).

Шунингдек, халқаро статистика амалиётига мувофиқ, иқтисодий трендларни янада аниқроқ таҳлил қилиш мақсадида, Ялпи ҳудудий маҳсулот тузилмасидаги иқтисодий фаолият турларининг улуш кўрсаткичлари ялпи қўшилган қийматга нисбатан келтирилган (яъни, ЯХМ ҳажмидан маҳсулотларга солиқлар ва субсидиялар чиқариб ташланган).

Нашр 13 та тематик қисмлардан ташкил топган бўлиб, у асосий макроиқтисодий индикаторларни, шунингдек ялпи ҳудудий маҳсулотни ишлаб чиқариш, корхоналар ва ташкилотлар, жумладан кичик тадбиркорлик субъектларининг иқтисодий фаолияти, инвестицион фаоллик, корхона ва ташкилотларнинг молиявий натижалари, қишлоқ, ўрмон ва балиқ хўжалиги, саноат, қурилиш, бозор хизматларининг ривожланиш динамикаси тўғрисидаги статистика маълумотларини ўз ичига олади.

Статистик ахборотномада саноат, қурилиш, қишлоқ хўжалиги, транспорт, ички ва ташқи савдо, улгуржи ва чакана савдо, нарх, меҳнат бозори ва демографик ҳолат тўғрисидаги таҳлилий маълумотлар кенг ёритилган.

## МУНДАРИЖА

Номи	бет.
<b>АСОСИЙ ИҚТИСОДИЙ КЎРСАТКИЧЛАР</b>	<b>5</b>
<b>I. ЯЛПИ ҲУДУДИЙ МАҲСУЛОТ</b>	<b>6–9</b>
<b>II. САНОАТ</b>	<b>10–20</b>
<b>III. ҚИШЛОҚ, ЎРМОН ВА БАЛИҚ ХЎЖАЛИГИ</b>	<b>21–35</b>
<b>IV. ИНВЕСТИЦИЯ ВА ҚУРИЛИШ ИШЛАРИ</b>	<b>36–49</b>
<b>V. КОРХОНА ВА ТАШКИЛОТЛАРНИНГ МОЛИЯВИЙ НАТИЖАЛАРИ</b>	<b>50–58</b>
<b>VI. КИЧИК ТАДБИРКОРЛИК</b>	<b>59–72</b>
<b>VII. КОРХОНАЛАР ВА ТАШКИЛОТЛАР ФАОЛИЯТИНИНГ УМУМИЙ ТАВСИФИ</b>	<b>73–91</b>
<b>VIII. ХИЗМАТЛАР</b>	<b>92–103</b>
<b>IX. ТРАНСПОРТ</b>	<b>104–111</b>
<b>X. ИСТЕЪМОЛ БОЗОРИ</b>	<b>112–116</b>
<b>XI. ТАШҚИ ИҚТИСОДИЙ ФАОЛИЯТ</b>	<b>117–132</b>
<b>XII. ДЕМОГРАФИК ҲОЛАТ</b>	<b>133–139</b>
<b>XIII. ЎРТАЧА ОЙЛИК НОМИНАЛ ҲИСОБЛАНГАН ИШ ҲАҚИ</b>	<b>140–143</b>

### Қисқартма ва шартли белгилар

ЯҲМ	—	ялпи худудий маҳсулот	0,0	—	катта бўлмаган микдор
%.	—	фоиз	м.	—	марта
млрд.	—	миллиард	—	—	кўрсаткичнинг йўқлиги
млн.	—	миллион	га	—	гектар
млн.АҚШ долл.	—	миллион АҚШ доллари	т	—	тонна
минг.	—	минг	дона	—	дона
кв.	—	квадрат	йўловчи/км	—	йўловчи–километр
км	—	километр	Мбит/с	—	Мегабит /сония
м	—	метр	1), 2), 3).....	—	изоҳнинг мавжудлиги



**Асосий иқтисодий кўрсаткичлар**  
**(2020 йил январь–март)**

	<i>Млрд. сўм</i>	<i>2019 йил январь–мартга нисбатан % ҳисобида</i>
Ялпи ҳудудий маҳсулот	2025,2	102,5
Саноат маҳсулоти	2042,0	103,3
Истеъмол товарлари	587,6	108,3
Қишлоқ, ўрмон ва балиқ хўжалиги маҳсулот (хизмат) лари	811,4	102,9
Асосий капиталга киритилган инвестициялар	1061,4	137,7
Қурилиш ишлари	293,4	101,1
Юк айланмаси (млн. т/км)	39,8	100,6
Йўловчи айланмаси (млн. йўловчи/км)	554,3	102,7
Чакана савдо товар айланмаси	758,5	101,3
Хизматлар, жами	728,2	113,9
Ташқи савдо айланмаси, (млн. АҚШ. долл)	98,3	67,7
Экспорт	27,2	105,1
Импорт	71,1	59,6
Сальдо (+,–)	-43,9	x

## I. ЯЛПИ ХУДУДИЙ МАҲСУЛОТ

Дастлабки маълумотларга кўра, 2020 йилнинг январь-мартида ишлаб чиқарилган ялпи ҳудудий маҳсулот (ЯХМ) ҳажми жорий нархларда 2025,2 млрд. сўмни ташкил этди. ЯХМнинг ўсиш суръати ўтган йилнинг мос даврига нисбатан 102,5 фоизни ташкил этди.

2020 йил январь-март ойларида ЯХМ дефлятор индекси 107,2 фоизни ташкил қилди.

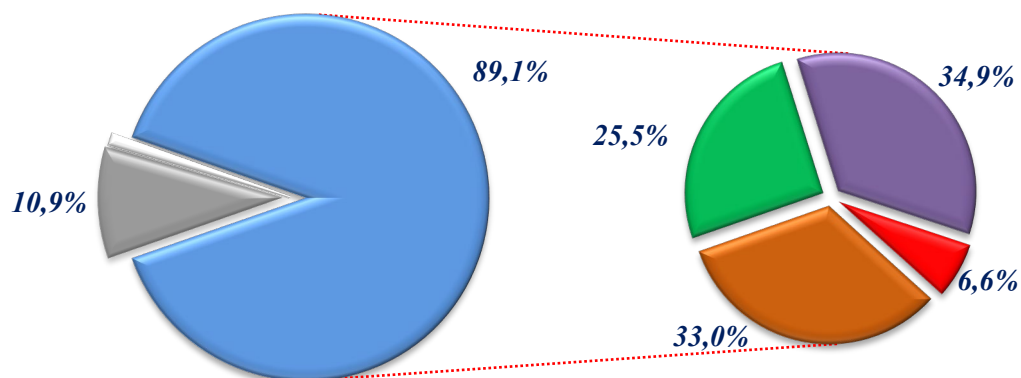
Аҳоли жон бошига ҳисобланган ЯХМ 2388,3 минг сўмни ташкил этди ва бу кўрсаткич ўтган йилнинг мос даврига нисбатан ўсиш суръати 100,5 % ни ташкил этди.

### Иқтисодий фаолият турлари бўйича ЯХМ ни ишлаб чиқариш қуйидаги маълумотлар билан ифодаланади (январь-март ойлари)

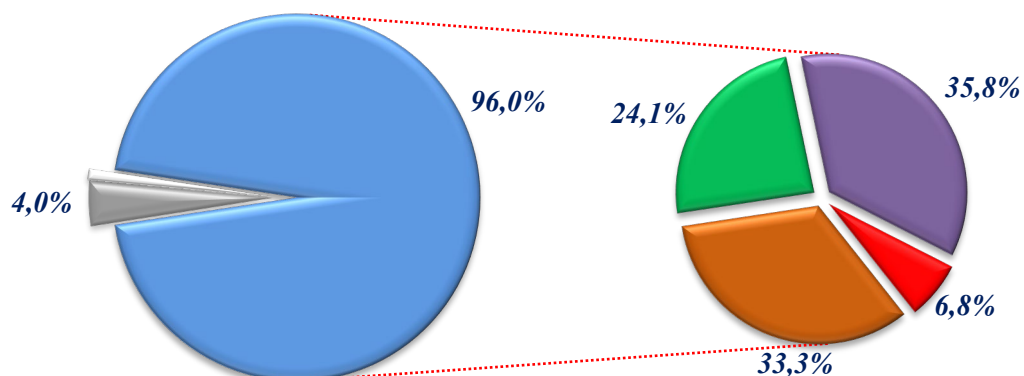
	млрд.сўм		2019 йил январь-мартга нисбатан % ҳисобида
	2019 йил	2020 йил	
<b>I. Ялпи ҳудудий маҳсулот, жами</b>	<b>1843,0</b>	<b>2025,2</b>	<b>102,5</b>
<i>шу жумладан:</i>			
тармоқларнинг ялпи қўшилган қиймати	1641,4	1944,0	102,5
маҳсулотларга соф солиқлар	201,6	81,2	102,3
<b>II. Тармоқларнинг ялпи қўшилган қиймати</b>	<b>1641,4</b>	<b>1944,0</b>	<b>102,5</b>
Қишлоқ, ўрмон ва балиқ хўжалиги	419,2	468,9	102,9
Саноат (қурилишни қўшган ҳолда)	682,0	827,0	102,9
саноат	573,6	695,1	103,3
қурилиш	108,4	131,9	101,2
Хизматлар	540,2	648,1	101,7
савдо, яшаш ва овқатланиш бўйича хизматлар	116,5	125,3	95,6
ташиш ва сақлаш, ахборот ва алоқа хизматлари	82,4	96,7	107,0
бошқа хизматлари	341,3	426,1	102,5

ЯХМ таркибида асосий тармоқларнинг 2019 йил январь-март ойларида нисбатан энг юқори ўсиш суръатлари ташиш ва сақлаш, ахборот ва алоқа хизматлари (107,0 %), саноат (103,3 %) ҳамда қишлоқ, ўрмон ва балиқ хўжалиги (102,9 %) соҳаларида кузатилди.

**ЯҲМнинг тармоқлар бўйича таркиби  
(жамига нисбатан % ҳисобида)  
2019 йил январь-март**



**2020 йил январь-март**



- Маҳсулотларга соф солиқлар
- Ялпи қўшилган қиймат
- Қишлоқ, ўрмон ва балиқ хўжалиги
- Саноат
- Қурилиш
- Хизматлар

Иқтисодиётнинг асосий тармоқларида кузатилган ўсиш суръатлари ЯҲМ ўсишида асосий омил бўлиб хизмат қилди. Жумладан, қишлоқ, ўрмон ва балиқ хўжалиги тармоғининг ўсиш суръати 102,9 фоиз, (ЯҲМ таркибидаги улуши – 24,1 фоиз), саноат – 103,3 фоиз (35,8 фоиз), қурилиш – 101,2 фоиз (6,8 фоиз), ташиш ва сақлаш, ахборот ва алоқа – 107,0 фоиз (5,0 фоиз) ва хизмат кўрсатувчи бошқа тармоқлар – 102,5 фоиз (21,9 фоиз) ни ташкил қилди.

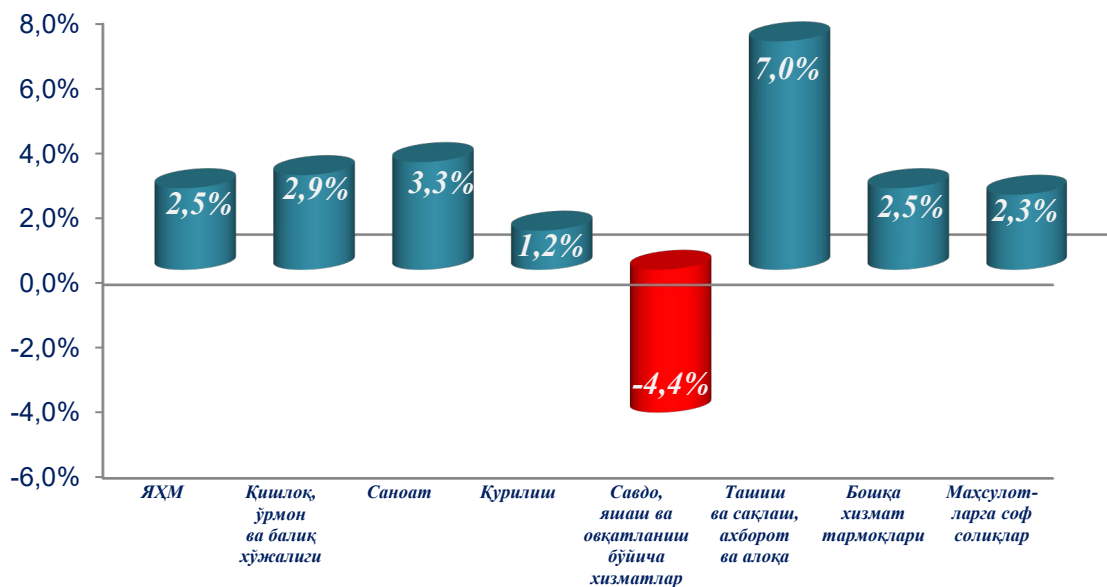
**Ялпи ҳудудий маҳсулотнинг тармоқлар бўйича таркиби**  
(январь–март ойлари, жамига нисбатан фоизда)

	<b>2019 йил</b>	<b>2020 йил</b>	<b>Фарқи (+ ; –)</b>
<b>I. Ялпи ҳудудий маҳсулот, жами</b>	<b>100,0</b>	<b>100,0</b>	<b>0,0</b>
<i>шу жумладан:</i>			
тармоқларнинг ялпи қўшилган қиймати	89,1	96,0	6,9
маҳсулотларга соф солиқлар	10,9	4,0	-6,9
<b>II. Тармоқларнинг ялпи қўшилган қиймати</b>	<b>100,0</b>	<b>100,0</b>	<b>0,0</b>
Қишлоқ, ўрмон ва балиқ хўжалиги	25,5	24,1	-1,4
Саноат (қурилишни қўшган ҳолда)	41,5	42,6	1,1
саноат	34,9	35,8	0,9
қурилиш	6,6	6,8	0,2
Хизматлар	33,0	33,3	0,3
савдо, яшаш ва овқатланиш бўйича хизматлар	7,1	6,4	-0,7
ташиш ва сақлаш, ахборот ва алоқа хизматлари	5,0	5,0	0,0
бошқа хизматлари	20,9	21,9	1,0

2020 йилнинг январь-мартида ЯХМ таркибида саноат (қурилишни қўшган ҳолда) тармоғининг улуши 42,6 фоизни ташкил қилиб, 2019 йилнинг январь-мартига (41,5 фоиз) нисбатан 1,1 пунктга кўпайди. Жумладан, саноат соҳаси 0,9 пунктга, қурилиш соҳаси 0,2 пунктга кўпайиб ҳисобот даврида мос равишда 35,8 ва 6,8 фоизни ташкил қилди.

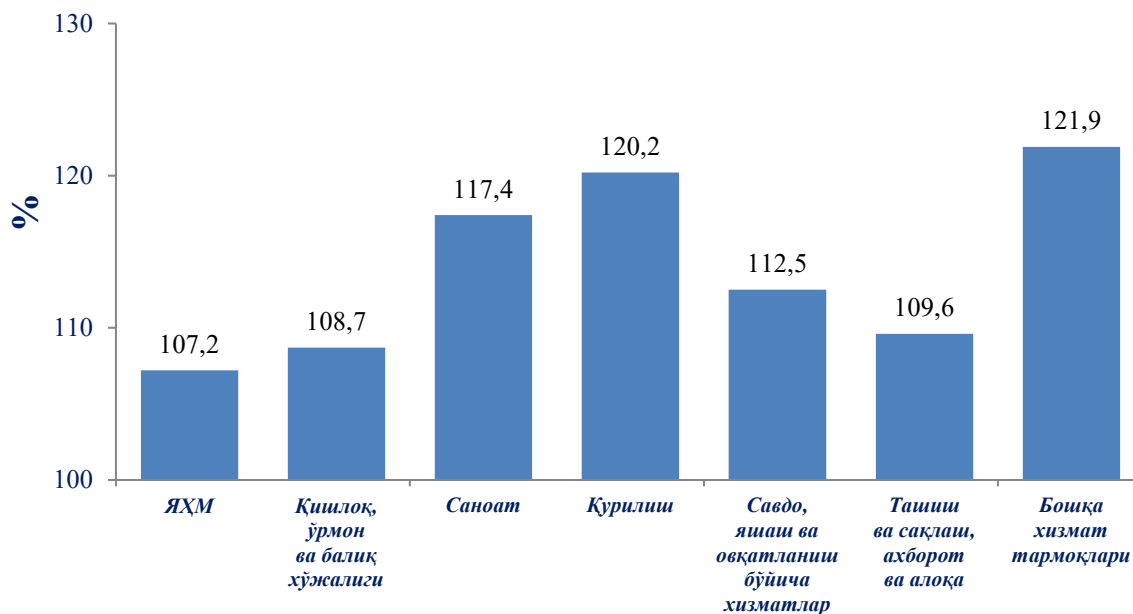
Ўз навбатида, хизматлар соҳаси 2019 йилнинг январь–мартига нисбатан 0,3 пунктга кўпайиб ҳисобот даврида 33,3 фоизни ташкил этди. Хизматлар соҳасининг бошқа тармоқлари 1,0 пунктга кўпайиб, ҳисобот даврида 21,9 фоизни ташкил қилди. Шу билан бирга, ташиш ва сақлаш, ахборот ва алоқа хизматлари ўзгармагани ҳолда, савдо, яшаш ва овқатланиш бўйича хизматлар улуши 0,7 пунктга камайиб, ҳисобот даврида мос равишда 5,0 ва 6,4 фоизни ташкил қилди.

### 2020 йил январь-мартида иқтисодий фаолият турлари бўйича ЯХМ нинг ўсиш суръатлари



ЯХМ ишлаб чиқариш умумий ҳажмининг 59,3 фоизи кичик тадбиркорлик (бизнес) ҳиссасига тўғри келди ва бу кўрсаткич 2019 йил январь-марти (59,3 фоиз) га нисбатан ўзгармади.

### 2020 йил январь-мартда ЯХМ нинг иқтисодий фаолият турлари бўйича дефлятор индекси



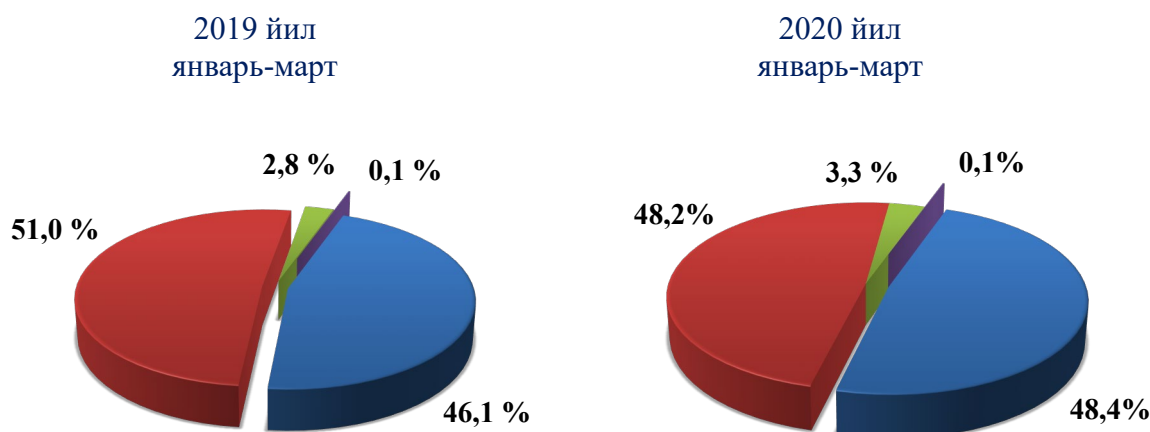
#### Иқтисодий фаолият турлари

## II. САНОАТ

Дастлабки маълумотлар бўйича 2020 йил январь–март ойларида вилоят корхоналари томонидан 2042,0 млрд. сўмлик саноат маҳсулотлари ишлаб чиқарилган бўлиб, ўтган йилнинг тегишли даврига нисбатан саноат ишлаб чиқариш индекси 103,3 % ни ташкил этди.

Жами саноат ишлаб чиқариш ҳажми ўсишининг асосий омили бўлиб, сув билан таъминлаш, канализация тизими, чиқиндиларни утилизация қилишнинг 43,1 % га (жами саноат ишлаб чиқариш ҳажми ўсишига қўшган ҳиссаси 0,1 %), ишлаб чиқарадиган (қайта ишлаш) саноатида ишлаб чиқариш ҳажмининг 9,8 % га (1,6 %) ҳамда электр, газ, буғ билан таъминлаш ва ҳавони кондициялашнинг 3,1 % га (1,6 %) ўсиши ҳисобланади. Шунингдек, тоғ-кон саноати ва очик конларни ишлашнинг 20,7 % га (0,004 %) пасайганни кузатиш мумкин.

**Январь-март ойларида асосий иқтисодий фаолият турлари бўйича саноат ишлаб чиқариш таркиби**  
(жами саноат маҳсулотлари ишлаб чиқариш ҳажмига нисбатан %)



■ Қайта ишлаш саноати

■ Электр, газ, буғ билан таъминлаш ва ҳавони кондициялаш

■ Сув билан таъминлаш, канализация тизими, чиқиндиларни утилизация қилиш

■ Тоғ-кон саноати ва очик конларда ишлаш

### **Тоғ-кон саноати ва очик конларни ишлаш**

Тоғ-кон саноати ва очик конларни ишлаш корхоналари томонидан 2020 йил январь-март ойларида ишлаб чиқарилган маҳсулотлар ҳажми 2,5 млрд.сўмни ёки жами ишлаб чиқарилган саноат маҳсулотлари ҳажмининг 0,1 % ни ташкил этди.

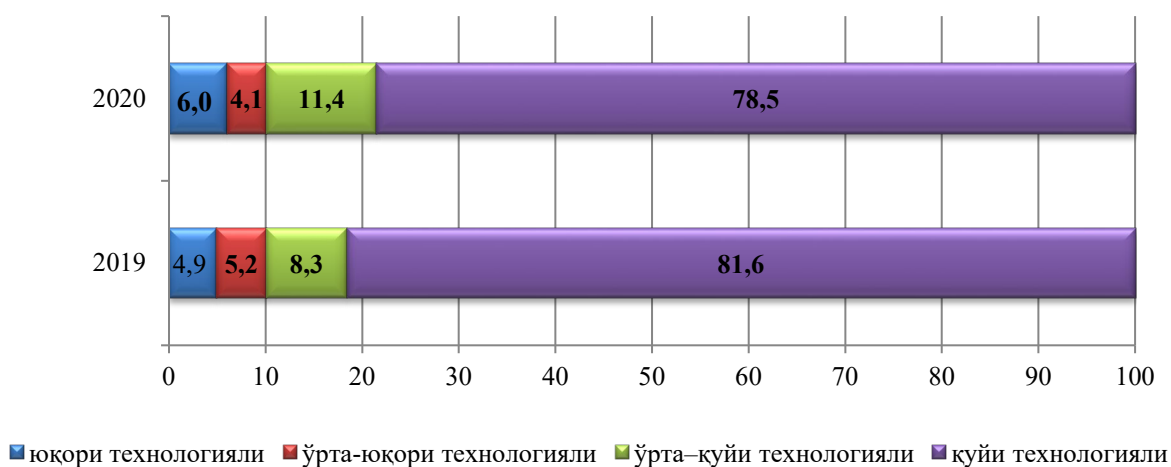
Тоғ-кон саноатида ишлаб чиқарилган маҳсулотлар ҳажми ўтган йилнинг тегишли даврига нисбатан саноат ишлаб чиқариш индекси 79,3 % ни этгани кузаташ мумкин.

### **Ишлаб чиқарадиган саноат (қайта ишлаш саноати)**

2020 йилнинг январь-март ойларида ишлаб чиқарадиган саноат корхоналари томонидан ишлаб чиқарилган маҳсулотлар ҳажми 988,9 млрд.сўмни ёки жами ишлаб чиқарилган саноат маҳсулотлари ҳажмининг 48,4 % ни ташкил этди.

Ишлаб чиқарадиган саноат таркибида юқори технологияли тармоғининг улуши 6,0 % ни (2019 йил январь–март ойларида 4,9 %), ўрта-юқори технологияли 4,1 % ни (5,2 %), ўрта–қуйи технологияли 11,4 % ни (8,3 %) ва қуйи технологияли 78,5 % ни (81,6%) ташкил этди.

#### **Ишлаб чиқаришнинг технологик таркиби бўйича ишлаб чиқарадиган саноат таркиби, % да (январь-март ойлари)**



Ўз навбатида саноатнинг мазкур тармоғида ўтган йилнинг мос даврига нисбатан буғдой ва буғдой-жавдар уни, чакана савдо учун қадоқланган, фармацевтик моддалар билан қопланган ёки шимдирилган пахта, бинт ва шу каби материаллар, этилен полимерларидан қоплар ва сумкалар (жумладан конус шаклидаги) ишлаб чиқариш ҳажми ўтган йилнинг мос даврига нисбатан кўпайган бўлса йўл қопламалари учун асфальтли аралашмалар, чакана савдо учун қадоқланмаган пахтадан йиғирилган бир қаватли ип ва ароқ маҳсулотлари ишлаб чиқариш ҳажмининг ўтган йилнинг мос даврига нисбатан пасайганлигини кузатиш мумкин.

**Ишлаб чиқарадиган саноатда йирик саноат корхоналари томонидан  
натура кўринишида айрим турдаги саноат маҳсулотларини ишлаб чиқариш**

	<i>Ўлчов бирлиги</i>	<i>2020 йил январь- март</i>	<i>2019 йил январь- мартга нисбатан, % да</i>
Йўл қопламалари учун асфальтли аралашмалар	<i>минг тн</i>	12,5	71,3
Соапстоклар (нейтраллаш жараёни маҳсулоти)	<i>тн</i>	0,6	0,2
Дон экинларини қайта ишлашдан ҳосил бўлган кепак, чигит ва бошқа чиқиндилар	<i>минг тн</i>	3,8	123,1
Йирик шохли қорамоллар учун тайёр озуқа (кўп компонентли аралашмалардан ташқари)	<i>минг тн</i>	9,9	170,7
Чакана савдо учун қадокланмаган пахтадан йигирилган бир қаватли ип	<i>тн</i>	650,4	69,0
Ёғоч целлюлозаси ва бошқа толали материаллардан олинган целлюлоза	<i>кг 90% с.в.</i>	463435,0	112,0
Қурилиш учун қоришмалар ва аралашмалар	<i>минг тн</i>	5,2	-
Чакана савдо учун қадокланган, фармацевтик моддалар билан қопланган ёки шимдирилган пахта, бинт ва шу каби материаллар	<i>тн</i>	220,0	146,5
Ароқ	<i>минг л 100% спирт</i>	61,9	87,7
Юмшоқ буғдой ва спельта уни	<i>минг тн</i>	12,0	124,1
Этилен полимерларидан қоплар ва сумкалар (жумладан конус шаклидаги)	<i>минг тн</i>	3,6	181,6

*Шу билан бирга, охириги 5 йилнинг тегишли даврлари мобайнида йўл қопламалари учун асфальтли аралашмалар энг кўп ишлаб чиқариш 2019 йилнинг январь-март ойларида тўғри келмоқда (2016 йил – 9,5 минг тонна, 2017 йил – 3,6 минг тонна, 2018 йил– 5,8 минг тонна, 2019 йил – 17,6 минг тонна, 2020 йил – 12,5 минг тонна.*



### **Электр, газ, буғ билан таъминлаш ва ҳавони кондициялаш**

Электр, газ, буғ билан таъминлаш ва ҳавони кондициялаш корхоналари томонидан ишлаб чиқарилган маҳсулотлар ҳажми 983,7 млрд. сўмни (жами ишлаб чиқарилган саноат маҳсулотлари ҳажмининг 48,2 % ни) ташкил этди.

2019 йилнинг январь-март ойларида саноатнинг мазкур тармоғида электр энергияни ишлаб чиқариш, узатиш ва тақсимлаш ҳамда буғ билан таъминлаш ва ҳавони кондициялаш тизими ҳажмининг ўтган йилнинг мос даврига нисбатан 103,1 % ни ташкил этганлиги кузатилди.

#### **Электр, газ, буғ билан таъминлаш ва ҳавони кондициялаш соҳасида йирик саноат корхоналари томонидан саноат маҳсулотларини ишлаб чиқариш**

	<i>Ўлчов бирлиги</i>	<i>2020 йил январь-март</i>	<i>2019 йил январь-март ойларига нисбатан, % да</i>
Иссиқлик электр марказлари (ИЭМ) ишлаб чиқарган электр энергияси	<i>млн.кВт/с</i>	4375,1	91,2
Буғ ва иссиқ сув (иссиқлик энергияси)	<i>минг Гкал.</i>	40,3	80,1

*Сўнгги 5 йил ичида ишлаб чиқарилган электр энергияси (ИЭМ ишлаб чиқарган) тақосланганда энг кўп ишлаб чиқариш 2017 йилнинг январь-март ойларига тўғри келмоқда (2016 йил 4,9 млрд.кВтсоат, 2017 йил 5,0 млрд.кВтсоат, 2018 йил 4,8 млрд.кВтсоат, 2019 йил 4,8 млрд.кВтсоат, 2020 йил 4,4 млрд.кВтсоат ).*

### **Сув билан таъминлаш, канализация тизими, чиқиндиларни утилизация қилиш**

Сув билан таъминлаш, канализация тизими, чиқиндиларни утилизация қилиш корхоналари томонидан ишлаб чиқарилган маҳсулотлар ҳажми 66,9 млрд. сўмни (жами ишлаб чиқарилган саноат маҳсулотлари ҳажмининг 3,3 % ни) ташкил этди.

Ўтган йилнинг мос даврига нисбатан сув билан таъминлаш, канализация тизими, чиқиндиларни утилизация қилиш бўйича хизматлар – 143,1 % га ошганлиги кузатилди.

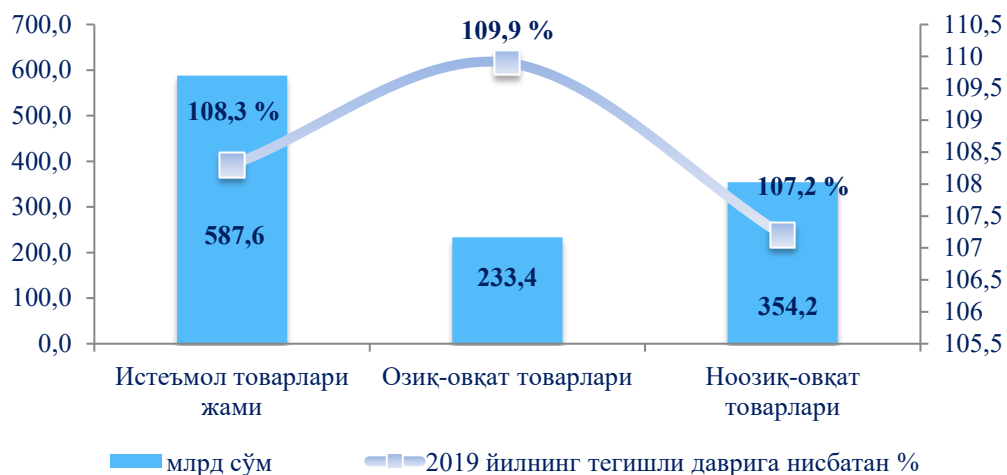
**Иқтисодий фаолият турлари бўйича саноат  
маҳсулотларини ишлаб чиқариш  
(2020 йил январь-март ойлари учун)**

	<i>Млрд. сўм</i>	<i>2019 йил январь-март ойига нисбатан, % да</i>
<b>Саноат маҳсулотлари ишлаб чиқариш - жами</b>	<b>2042,0</b>	<b>103,3</b>
<b>Тоғ- кон саноати ва очик конларни ишлаш</b>	<b>2,5</b>	<b>79,3</b>
<i>улардан:</i>		
Тоғ- кон саноатининг бошқа турлари	2,5	79,3
Тоғ-кон саноатидаги техник хизматлар		
<b>Қайта ишлаш саноати</b>	<b>988,9</b>	<b>109,8</b>
<i>ундан:</i>		
Озиқ- овқат маҳсулотлари, ичимликлар, тамаки маҳсулотлари ишлаб чиқариш	245,2	98,5
Тўқимачилик маҳсулотлари, кийимлар, тери ва унга тегишли маҳсулотлар ишлаб чиқариш	517,4	108,0
Ёғоч ва пўкак буюмлар, поҳол ва тўқиш учун материаллардан буюмлари, қоғоз ва қоғоз маҳсулотлари, мебеллар ишлаб чиқариш	4,6	112,8
Ёзилган материалларни нашр қилиш ва акс эттириш	0,1	118,5
Кимё маҳсулотлари, резина ва пластмасса буюмлари ишлаб чиқариш	61,5	126,1
Асосий фармацевтика маҳсулотлари ва препаратлари ишлаб чиқариш	59,4	169,3
Бошқа нometалл минерал маҳсулотлари ишлаб чиқариш	55,1	96,3
Металлургия саноати	1,1	64,3
Автотранспорт воситалари, трейлерлар ва ярим прицеплар ишлаб чиқариш ҳамда машина ва ускуналарни таъмирлаш ва ўрнатиш, тайёр металл буюмлар ишлаб чиқариш	35,9	91,4
Бошқа тайёр буюмлар ишлаб чиқариш	8,6	114,8
<b>Электр, газ, буғ билан таъминлаш ва ҳавони кондициялаш</b>	<b>983,7</b>	<b>103,1</b>
<b>Сув билан таъминлаш, канализация тизими, чиқиндиларни йиғиш ва утилизация қилиш</b>	<b>66,9</b>	<b>143,1</b>

### Истеъмол товарлари ишлаб чиқариш

Тайёр маҳсулотлар ишлаб чиқарилишини рағбатлантириш ва турларини кенгайтириш истеъмол товарлари ишлаб чиқариш ҳажмини 2019 йилнинг январь-март ойларига нисбатан (108,3 % га) ошишига таъсир кўрсатди, жами саноат ишлаб чиқариш ҳажмидаги улуши эса 28,8 % ни ташкил этди.

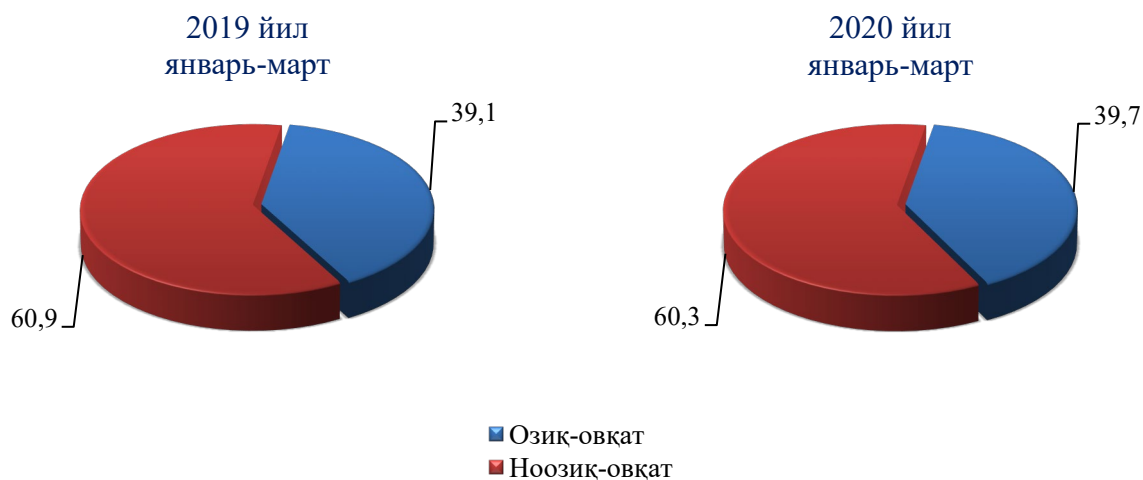
#### **Истеъмол товарлари ишлаб чиқариш ҳажми ва ўсиш суръатлари (2020 йил январь-март ойлари учун)**



2019 йилнинг январь-март ойларига нисбатан истеъмол товарлари таркибида нооziқ-овқат товарлари ишлаб чиқариш улушининг 60,9 % дан 2020 йил январь-март ойларида 60,3 % га камайиши кузатилди.

*Кейинги беш йилнинг тегишли даврларидаги нооziқ-овқат товарларини ишлаб чиқаришни таққослаганда, ушбу кўрсаткичнинг истеъмол товарларининг умумий ҳажмидаги энг катта улуши 2019 йилнинг январь-март ойларига тўғри келмоқда (2016 йил - 45,1 %, 2017 йил - 45,1 %, 2018 йил - 40,8 %, 2019 йил - 60,9 %, 2020 йил - 60,3 %).*

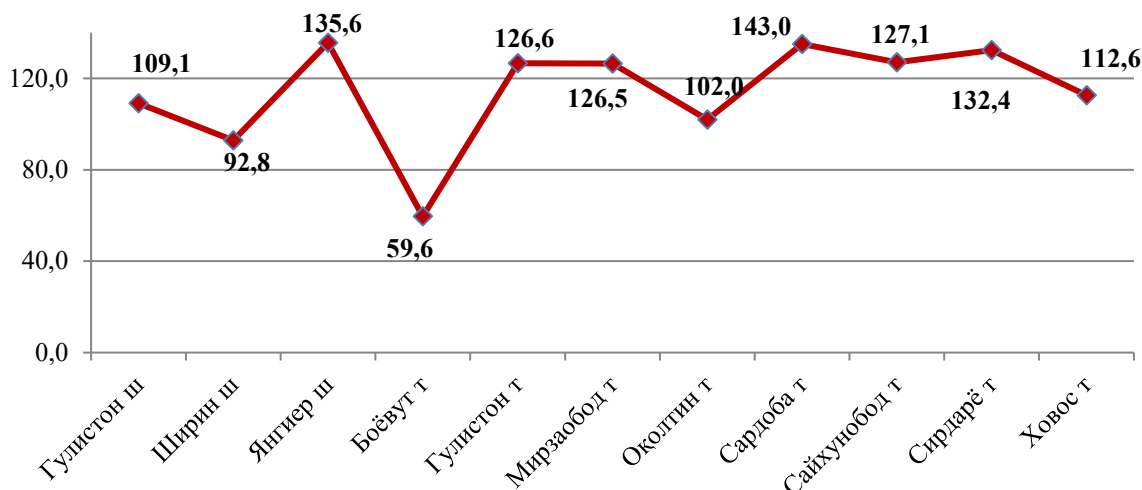
#### **Истеъмол товарлари ишлаб чиқариш таркиби, % да**



### Худудларнинг саноат ишлаб чиқариши

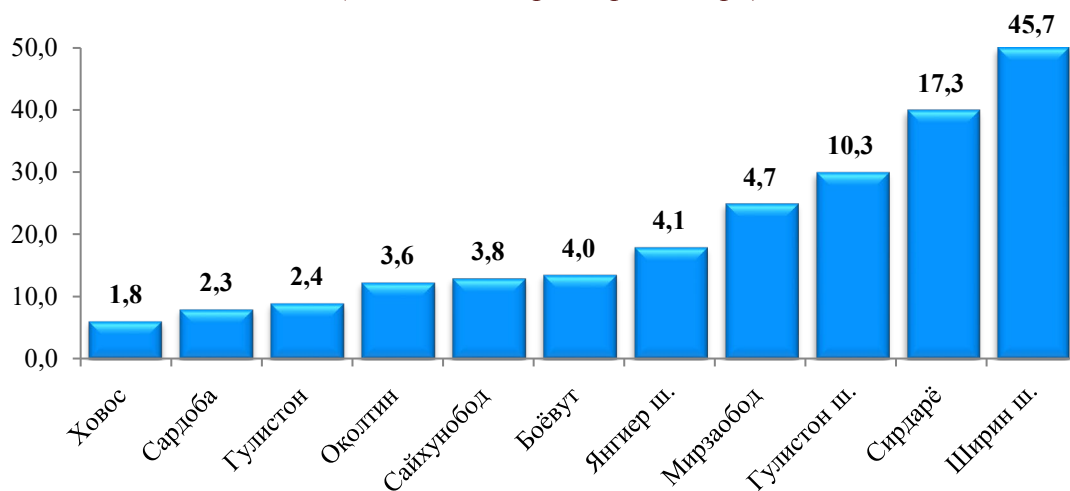
Худудларнинг саноат салоҳиятини ошириш бўйича амалга ошириб келинаётган изчил чоралар натижасида Янгйер (2019 йилнинг январь–март ойларига нисбатан 135,6 % га) шаҳри, Сирдарё (132,4 % га), Сайхунобод (127,1 % га), Гулистон (126,6 % га), Мирзаобод (126,5 % га) ҳамда Оқолтин (102,0 % га) туманларида сезиларли даражада ишлаб чиқариш ҳажм индексининг ўсиши таъминланди.

### **Худудлар бўйича саноат ишлаб чиқариш ҳажмининг ўсиш суръатлари** (2020 йил январь-март ойларида 2019 йилнинг тегишли даврига нисбатан, % да)



Вилоят саноат ишлаб чиқариш ҳажми таркибида энг кўп Ширин шаҳри (вилоят саноат ишлаб чиқариш ҳажмининг 45,7 % улушини) Сирдарё тумани (17,3 %), Гулистон шаҳри (10,3 %) ва Мирзаобод (4,7 %) туманлари ҳиссасига тўғри келмоқда.

### **Худудларнинг вилоят жами саноат ишлаб чиқариш ҳажмидаги улуши %** (2020 йил январь-март ойлари)



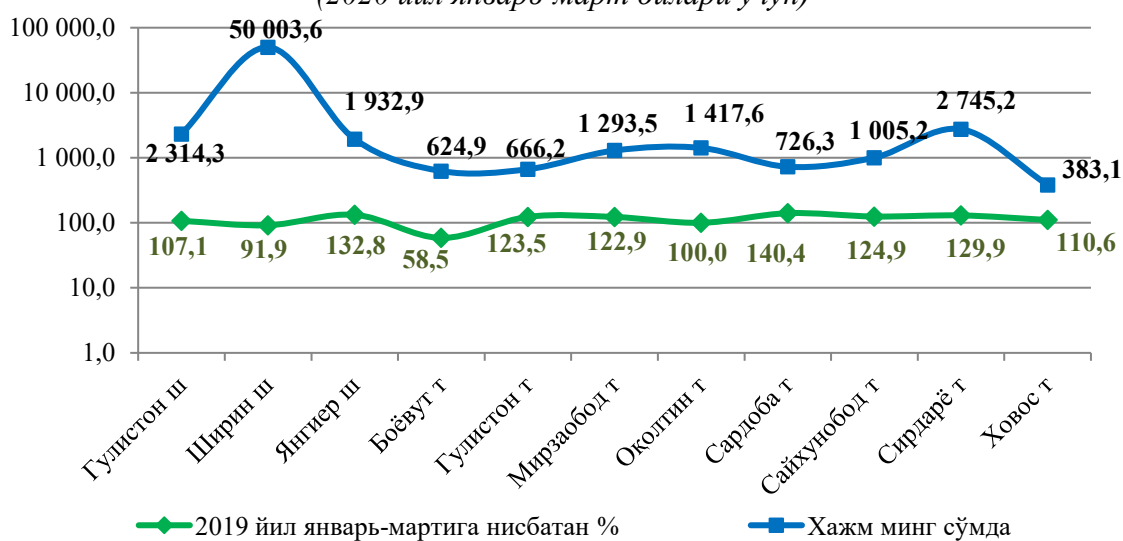
Шу билан бирга, энг кам улуши Сайхунобод (3,8 %), Оқолтин (3,6 %), Сардоба (2,3 %) ва Ховос (1,8 %) туманлари ҳиссасига тўғри келади.

**Саноат маҳсулотлари ва истеъмол товарлари ишлаб чиқариш ҳажми**  
(2020 йил январь-март ойлари)

	<i>Саноат маҳсулотлари, млрд. сўмда</i>	<i>2019 йил январь– мартга нисбатан, % да</i>	<i>Истеъмол товарлари, млрд.сўмда</i>	<i>2019 йил январь– мартга нисбатан, % да</i>
<b>Сирдарё вилояти</b>	<b>2042,0</b>	<b>103,3</b>	<b>587,6</b>	<b>108,3</b>
<i>шаҳарлар:</i>				
Гулистон	209,9	109,1	83,2	85,8
Ширин	935,1	92,8	4,6	90,3
Янгиер	84,1	135,6	30,1	200,4
<i>туманлар:</i>				
Боёвут	81,0	59,6	47,5	42,8
Гулистон	48,4	126,6	14,9	90,5
Мирзаобод	95,1	126,5	59,0	168,8
Оқолтин	73,7	102,0	15,8	101,2
Сардоба	47,9	143,0	14,4	101,2
Сайхунобод	77,7	127,1	39,6	105,1
Сирдарё	352,5	132,5	247,8	146,3
Ховос	36,6	112,6	30,7	116,5

**Аҳоли жон бошига** саноат маҳсулотлари ишлаб чиқаришнинг табақаланиши таҳлили Ширин шаҳри (50003,6 минг сўм) ва Сирдарё туманида (2745,2 минг сўм) туманида ўртача вилоят даражаси кўрсаткичидан (2408,0 минг сўм) анча юқорилигини кўрсатмоқда.

**Худудлар бўйича аҳоли жон бошига саноат маҳсулотлари  
ҳажми ва ўсиш суръатлари**  
(2020 йил январь-март ойлари учун)



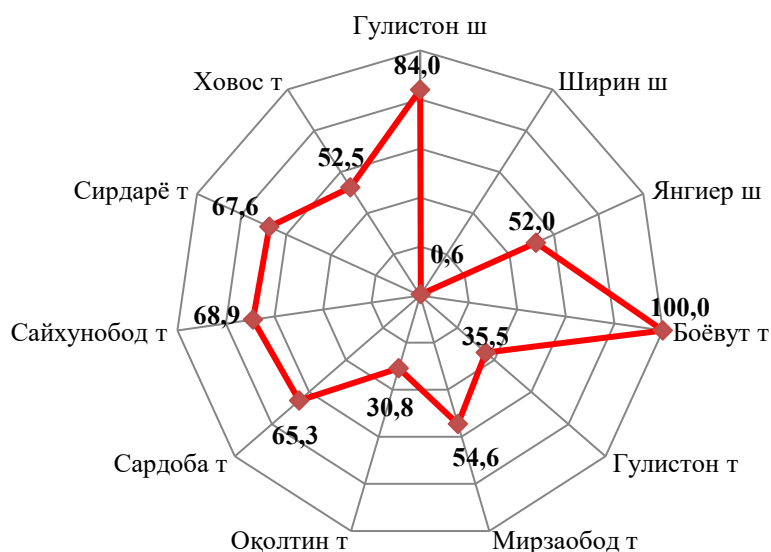
Худудлар кесимида аҳоли жон бошига ўртача саноат маҳсулотлари ишлаб чиқариш ҳажмининг юқори ўсиш суръатлари Сардоба туманида (2019 йилнинг январь–март ойларига нисбатан 140,4 %), Янгиер шаҳри (132,8 %) ва Сирдарё туманида (129,9 %) кузатилди. Шу билан бирга, Ширин шаҳри (91,9 %) ва Боёвут туманида (58,5 %) ўсишнинг паст суръатлари кузатилди.

### **Саноат ишлаб чиқаришда кичик бизнеснинг ҳиссаси**

Кичик тадбиркорлик субъектлари саноат ишлаб чиқаришда кескин фаоллашгани натижасида улар томонидан саноат маҳсулотлари ишлаб чиқариш ҳажмини ўтган йилнинг мос даврига нисбатан 11,3 % га ошишини таъминлади, ўз навбатида кичик бизнеснинг жами саноат ишлаб чиқаришдаги улуши эса 36,3 % ташкил этмоқда.

Худудлар кесимида кичик бизнеснинг саноат маҳсулотлари ишлаб чиқаришдаги энг юқори улуши Гулистон (жами саноат маҳсулотлари ишлаб чиқаришдаги улуши 84,0 %) шаҳар ҳамда Боёвут (100,0 %), Сайхунобод (69,9 %), Сирдарё (67,6 %) ва Сардоба (65,3 %) туманларида кузатилди. Шу билан бирга, энг кам улуш Гулистон (35,5 %), Оқолтин (30,8 %) туманларида ҳамда Ширин (0,6 %) шаҳрида кузатилди.

### **Худудлар бўйича кичик бизнеснинг саноат маҳсулотлари ишлаб чиқаришдаги улуши, % да (2020 йил январь-март ойлари)**



### **Тайёр маҳсулотлар, бутловчи қисмлар ва материаллар ишлаб чиқаришни маҳаллийлаштириш Дастурининг амалга оширилиши**

Вилоят саноат маҳсулотлари ишлаб чиқаришининг ривожланишига тайёр маҳсулотлар, бутловчи қисмлар ва материаллар ишлаб чиқаришни маҳаллийлаштириш Дастурининг амалга оширилиши ҳам ўз таъсирини кўрсатди. Мазкур дастур доирасида киритилган 14 та лойиҳа бўйича 23,2 млрд. сўмлик маҳсулотлар ишлаб чиқарилган бўлиб, 428,3 минг АҚШ доллари миқдорида маҳаллийлаштирилган маҳсулотлар экспорт қилинди.

2020 йилнинг январь-март ойларида ўтган йилнинг мос даврига нисбатан маҳаллийлаштирилган маҳсулотлар ҳажмининг ўсиш суръати 50,3 % ташкил этган бўлсада, уларнинг экспорти эса 32,5 %га ошганлигини кузатиш мумкин.

**Тайёр маҳсулотлар, бутловчи қисмлар ва материаллар ишлаб чиқаришни маҳаллийлаштириш Дастурининг асосий кўрсаткичлари**  
(январь-март ойлари)

	2019 йил	2020 йил
Лойиҳалар сони, бирлик	7	14
Корхоналар сони, бирлик	7	15
Ишлаб чиқариш ҳажми, млрд. сўм	45,9	23,2
Экспортга қилинган маҳаллийлаштирилган маҳсулот ҳажми, млн. АҚШ долл.	323,3	428,3
Яратилган янги иш ўринлари, бирлик	231	127

**Чет эл инвестициялари иштирокидаги корхоналар маҳсулотларининг ишлаб чиқарилиши**

Ҳисобот даврида хорижий инвестициялар иштирокидаги корхоналар томонидан 335,7 млрд. сўмлик маҳсулот ишлаб чиқарилди, ўсиш суръати ўтган йилнинг шу даврига нисбатан 115,7 % ни ташкил этди. Ўтган йилда қўшма корхоналарнинг умумий ишлаб чиқаришдаги улуши 15,2 % ни ташкил этган бўлса, ҳисобот даврида бу кўрсаткич 16,4 % ташкил этган ҳолда ўтган йилнинг мос даврига нисбатан 1,2 бандга кўпайди.

Қўшма корхоналар томонидан ишлаб чиқарилган маҳсулотларнинг умумий ҳажмида ишлаб чиқарадиган саноат корхоналарининг улуши 96,4 % ва сув билан таъминлаш, канализация тизими, чиқиндиларни утилизация қилиш корхоналарининг улуши 3,6 % ни ташкил этди.

**Чет эл инвестициялари иштирокидаги корхоналар маҳсулотларининг саноатнинг умумий ҳажмидаги улуши**



### **Фаолият юритаётган ва янги ташкил этилган саноат корхоналари**

Бугунги кунда вилоятда 1862 та саноат корхоналари фаолият кўрсатаётган бўлиб, улардан 494 таси Гулистон шаҳрига, 317 таси Сирдарё туманига, 178 таси Янгиер шаҳрига, 144 таси Боёвут туманига, 136 таси Ховос туманига, 132 таси Сайхунобод туманига, 127 таси Мирзаобод туманига, 112 таси Оқолтин туманига, 104 таси Гулистон туманига, 73 таси Сардоба туманига ва 45 таси Ширин шаҳрига тўғри келади.

### **Фаолият юритаётган ва янги ташкил этилган саноат корхоналари сони, бирлик (2020 йил январь-март)**



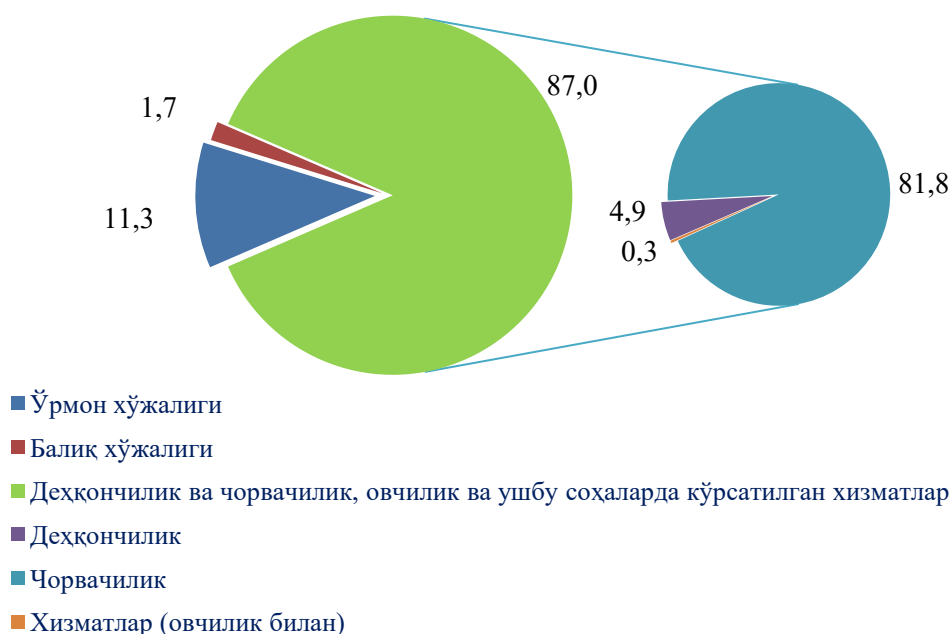
Жорий йилнинг январь-март ойларида вилоятда 169 та янги саноат корхоналари ташкил этилган бўлиб, улардан қарийиб 33,7 %и Оқолтин туманига, 11,8 %и Гулистон шаҳрига, 10,1 %и Ховос туманига, 9,5 %и Сирдарё туманларига, 7,7 %и Боёвут туманига, 5,9 %и Янгиер шаҳрига, 5,9 %и Сайхунобод туманига, 5,3 %и Мирзаобод туманига, 5,2 %и Гулистон туманига, 3,0 %и Сардоба туманига, ҳамда 1,8 %и Ширин шаҳрига тўғри келади.



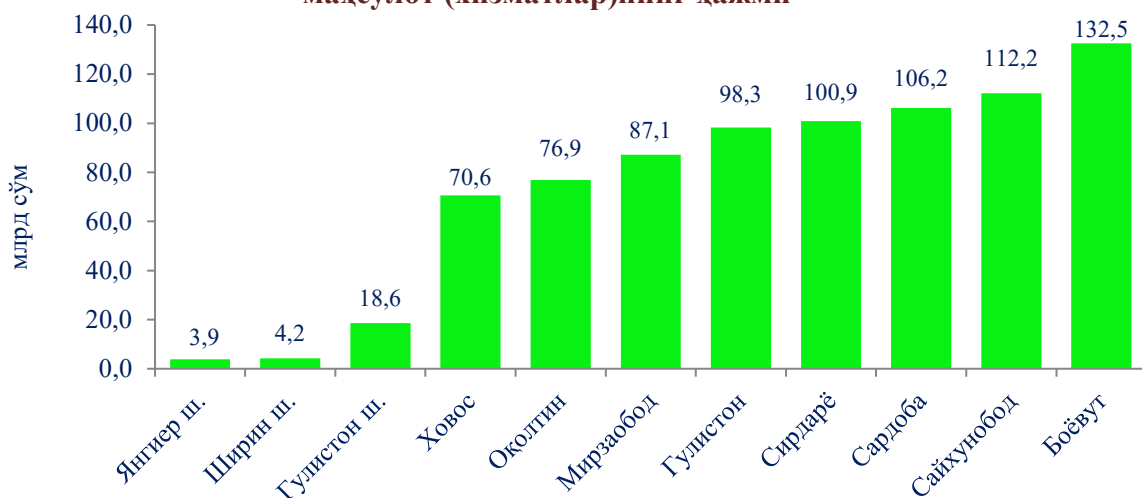
### III. ҚИШЛОҚ, ЎРМОН ВА БАЛИҚ ХЎЖАЛИГИ

Дастлабки маълумотларга кўра, 2020 йилнинг январь-март ойларида қишлоқ, ўрмон ва балиқ хўжалиги маҳсулот(хизмат)ларининг умумий ҳажми 811,4 млрд. сўмни ёки 2019 йилнинг мос даврига нисбатан 102,9 % ни, шу жумладан деҳқончилик ва чорвачилик, овчилик ва ушбу соҳаларда кўрсатилган хизматлар – 705,6 млрд.сўмни (103,1 %), ўрмон хўжалигида – 92,0 млрд.сўмни (102,1%), балиқ хўжалигида – 13,8 млрд.сўмни (103,3 %) ташкил қилди.

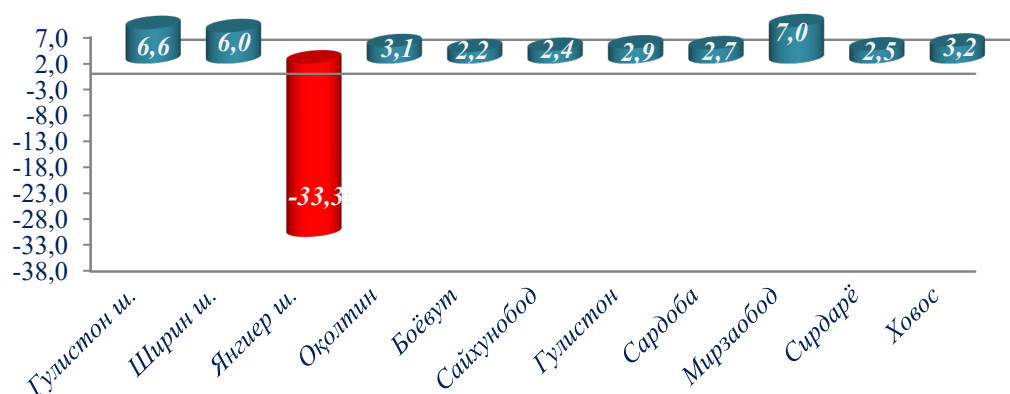
**Қишлоқ, ўрмон ва балиқ хўжалиги маҳсулот (хизматлар) ҳажмининг тақсимланиши**



**Ҳудудлар кесимида қишлоқ, ўрмон ва балиқ хўжалиги маҳсулот (хизматлар)нинг ҳажми**

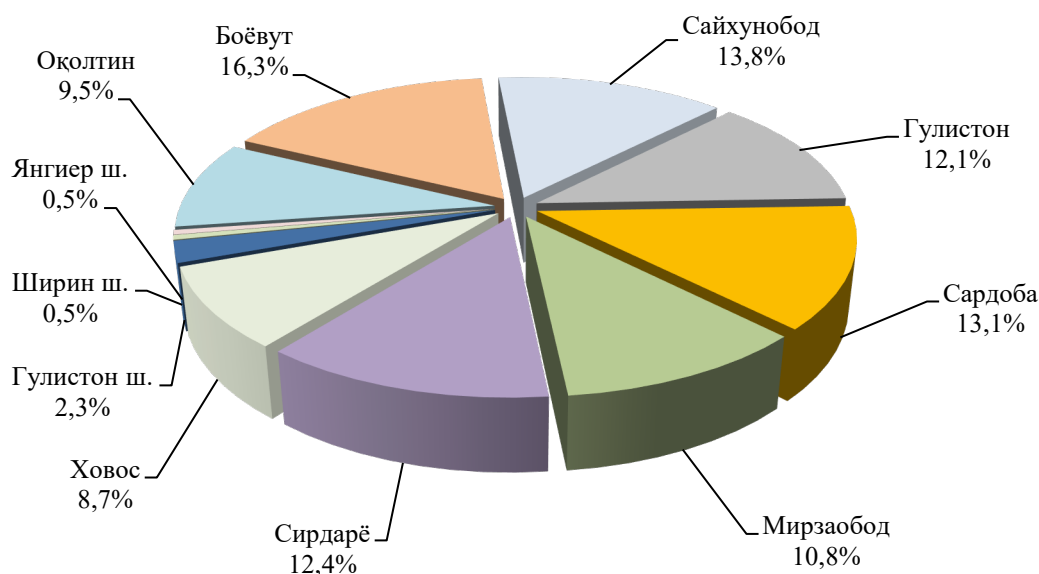


### Қишлоқ, ўрмон ва балиқ хўжалиги маҳсулот (хизматлар)нинг ўсиш суръатлари



Худудлар миқёсида юқори ўсиш Мирзаобод (7,0 %) туманида ҳамда Гулистон (6,6 %), Ширин (6,0 %) шаҳарларида ва Ховос (3,2 %) туманларида кузатилди. Вилоят даражаси (2,9 %) га нисбатан паст ўсиш (-33,3 %), Янгиер шаҳарида кузатилди.

### Қишлоқ, ўрмон ва балиқ хўжалиги маҳсулот (хизмат) лар умумий ҳажмида худудларнинг улуши

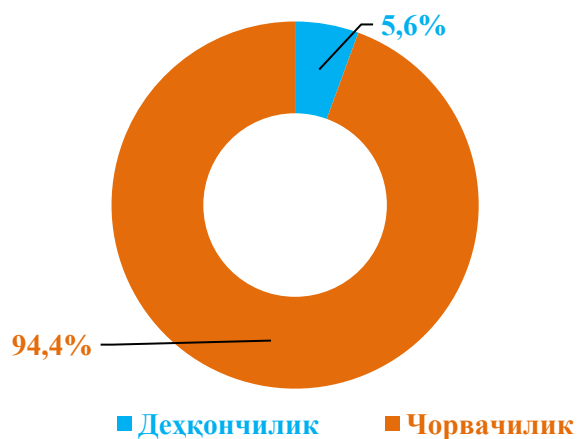


Вилоятнинг қишлоқ, ўрмон ва балиқ хўжалиги маҳсулот (хизмат)ларининг умумий ҳажмида Боёвут туманининг улуши 16,3 % ни ташкил этиб, худудлар бўйича етакчилик қилмоқда. Шу билан бирга, Сайхунобод ва Сардоба туманлари мос равишда 13,8 % ва 13,1 % кўрсаткич билан кейинги ўринларни эгаллади. Энг кам улуш Мирзаобод (10,8 %), Оқолтин (9,5 %) ва Ховос (8,7 %) туманларида қайд этилди.

### Қишлоқ хўжалиги маҳсулотлари

2020 йилнинг январь – март ойларида ишлаб чиқарилган қишлоқ хўжалиги маҳсулотларининг ўсиш суръати 2019 йилнинг мос даврига нисбатан 103,1 % ни, шу жумладан, деҳқончилик маҳсулотлари – 103,2 %, чорвачилик маҳсулотлари – 103,0 % ни ташкил қилди.

#### Қишлоқ хўжалиги маҳсулотлари ишлаб чиқариш ҳажмида деҳқончилик ва чорвачиликнинг улуши



#### Ишлаб чиқарилган қишлоқ хўжалиги маҳсулотлари ҳажмининг ҳудудлар кесимида тақсимланиши

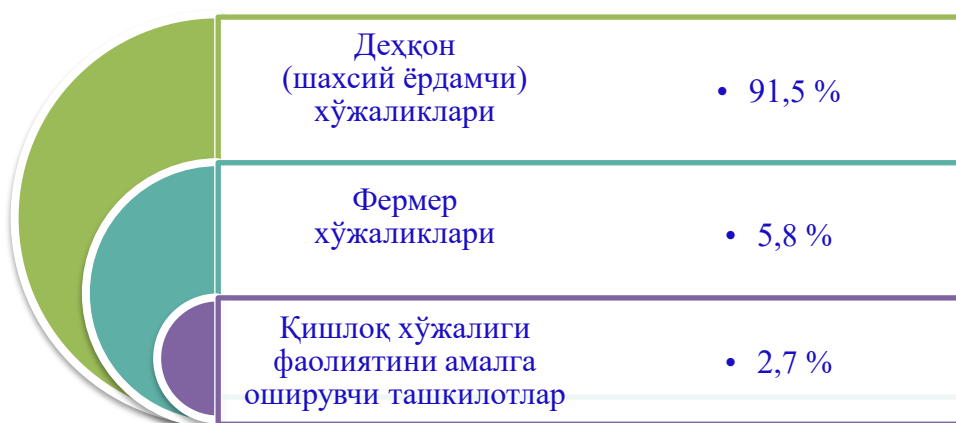


2020 йилнинг январь-март ойларида 703,0 млрд. сўмга тенг бўлган қишлоқ хўжалиги маҳсулотлари ишлаб чиқарилди ва ушбу ҳажмнинг 39,4 млрд. сўмга тенг қисми ёки 5,6 фоизи деҳқончилик, 663,6 млрд. сўмга тенг қисми ёки 94,4 фоизи чорвачилик соҳасига тўғри келади.

2020 йилнинг январь–март ойларида ишлаб чиқарилган деҳқончилик ва чорвачилик маҳсулотлари умумий ҳажмининг ҳудудлар кесимида тақсимланиши таҳлил қилинганда Гулистон, Сирдарё, Боёвут туманларида асосан деҳқончилик соҳасининг анча ривожланганлигини кўрсатди. Ушбу туманларда жами қишлоқ хўжалиги маҳсулотлари ҳажмининг 5,4–13,2 фоизини деҳқончилик маҳсулотлари ташкил этади.

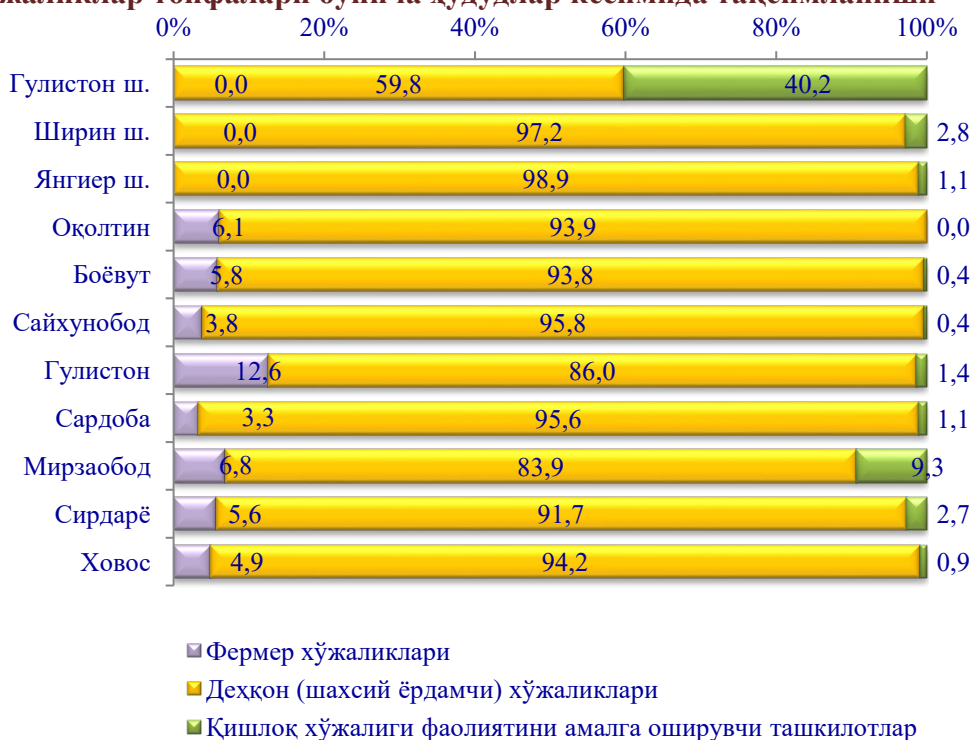
Шунингдек, Оқолтин, Сардоба туманларида асосан чорвачилик соҳасининг анча ривожланганлигини кўрсатди. Ушбу ҳудудларда жами қишлоқ хўжалиги маҳсулотлари ҳажмининг 96,7 –97,4 фоизини чорвачилик маҳсулотлари ташкил этади.

#### Ишлаб чиқарилган қишлоқ хўжалиги маҳсулотларининг хўжаликлар тоифалари бўйича тақсимланиши



Хўжаликлар тоифалари бўйича таҳлиллар, қишлоқ хўжалиги маҳсулотлари умумий ҳажмининг 91,5 %и – деҳқон (шахсий ёрдамчи) хўжаликларига, 5,8 %и – фермер хўжаликларига, 2,7 %и – қишлоқ хўжалиги фаолиятини амалга оширувчи ташкилотларга тўғри келишини кўрсатмоқда.

#### Ишлаб чиқарилган қишлоқ хўжалиги маҳсулотларининг хўжаликлар тоифалари бўйича ҳудудлар кесимида тақсимланиши



Қишлоқ хўжалиги маҳсулоти улушининг ҳудудлар бўйича хўжалик тоифалари кесимида тақсимланиши таҳлил қилинганда, энг юқори кўрсаткичлар барча ҳудудларда деҳқон (шахсий ёрдамчи) хўжаликларига тўғри келиши кузатилди.

2020 йилнинг январь-март ойлари якунларига кўра фермер хўжаликларининг қишлоқ хўжалиги маҳсулоти таркибидаги улуши бўйича энг юқори кўрсаткич Гулистон (12,6 %) туманида, деҳқон (шахсий ёрдамчи) хўжаликлари ва қишлоқ хўжалиги фаолиятини амалга оширувчи ташкилотларнинг энг юқори улуши Сайхунобод ҳамда Мирзаобод (мос равишда 95,8 %, 9,3 %) туманларида қайд этилди.

Фермер хўжаликларининг қишлоқ хўжалиги маҳсулоти таркибидаги улуши бўйича энг кам кўрсаткич эса Сардоба (3,3 %) туманида, деҳқон (шахсий ёрдамчи) хўжаликларининг энг кам улуши Мирзаобод (83,9 %) туманида ҳамда қишлоқ хўжалиги фаолиятини амалга оширувчи ташкилотларнинг энг кам улуши Боёвут (0,4 %) туманида қайд этилди.

### Деҳқончилик

2020 йилнинг январь-март ойларида ишлаб чиқарилган деҳқончилик маҳсулотларининг ҳажми 39,4 млрд. сўмни ёки 2019 йилнинг мос даврига нисбатан 103,2 % ни ташкил этиб, ишлаб чиқарилган қишлоқ хўжалиги маҳсулотларининг умумий ҳажмида деҳқончилик маҳсулотларининг улуши 5,6 % ни ташкил қилди.

### 2020 йилнинг январь-март ойларида хўжалик тоифалари бўйича асосий турдаги деҳқончилик маҳсулотларини ишлаб чиқариш

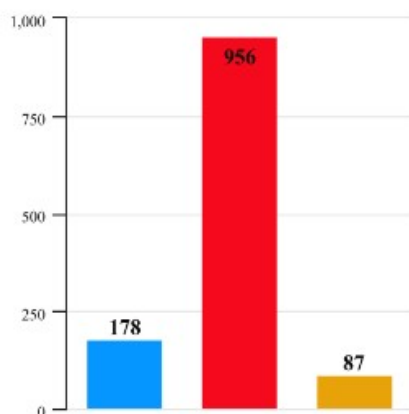
	Барча тоифадаги хўжалиklar		шу жумладан:					
			фермер хўжалиklари		деҳқон (шахсий ёрдамчи) хўжалиklари		қишлоқ хўжалиги фаолиятини амалга оширувчи ташкилотлар	
	тонна	ўсиш суръати %	тонна	ўсиш суръати %	тонна	ўсиш суръати %	тонна	ўсиш суръати %
Сабзавотлар	1221	102,7	178	109,9	956	104,0	87	80,6

**Ҳосилни йиғиб олиш.** 2020 йилнинг январь-март ойларида барча тоифадаги хўжаликларда 1221 тонна (102,7 %) сабзавот йиғиб олинди.

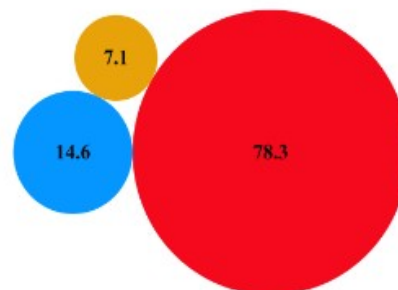


## Сабзавот

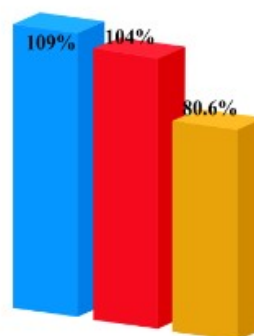
Ҳажми, тонна



Ишлаб чиқарилган маҳсулотнинг ҳўжалик тонфалари бўйича тақсимланиши %



Ўсиш суръати



Сирдарё вилояти ҳудудлари бўйича  
Сабзавот етиштириш ҳажми, тонна



- Фермер ҳўжаликлари
- Дехқон (шахсий ёрдамчи) ҳўжаликлари
- Қишлоқ ҳўжалигини амалга оширувчи корхоналар

2020 йилнинг январь–март ойларида барча тоифадаги ҳўжаликлар томонидан 1221 тонна сабзавот (2019 йилнинг январь–мартига нисбатан 2,7 % га кўп) ишлаб чиқарилди. Сабзавот ишлаб чиқариш кўрсаткичларини ҳўжаликлар тоифалари бўйича таҳлил қилар эканмиз, сабзавот маҳсулотини умумий ҳажмидан 78,3 %и дехқон (шахсий ёрдамчи) ёрдамчи ҳўжаликлари ҳиссасига тўғри келишини қайд этиш лозим.

## Чорвачилик

2020 йилнинг январь–март ойларида чорвачилик маҳсулотларини ишлаб чиқариш ҳажми 663,6 млрд. сўмни ёки 2019 йилнинг мос даврига нисбатан 103,0 % ни ташкил этиб, ишлаб чиқарилган қишлоқ хўжалиги маҳсулотларининг умумий ҳажмида чорвачилик маҳсулотларининг улуши 94,4 % ни ташкил этди.

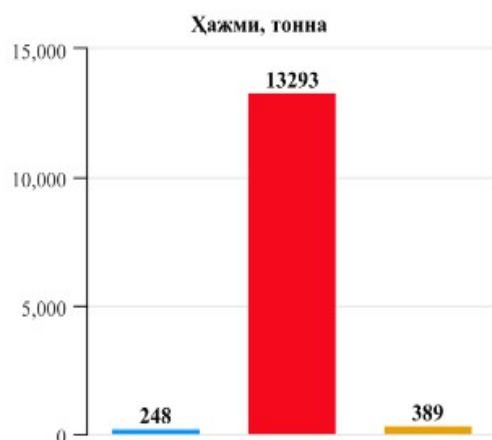
### 2020 йилнинг январь–март ойларида хўжаликлар тоифалари бўйича асосий турдаги чорвачилик маҳсулотларини ишлаб чиқариш

	Барча тоифадаги хўжаликлар		шу жумладан:					
			фермер хўжаликлари		деҳқон (шахсий ёрдамчи) хўжаликлари		қишлоқ хўжалиги фаолиятини амалга оширувчи ташилотлар	
	Миқ-дори	ўсиш суръати, %	Миқ-дори	ўсиш суръати, %	миқ-дори	ўсиш суръати, %	миқ-дори	ўсиш суръати, %
Гўшт тирик вазнда, тонна	13930	103,5	248	102,1	13293	101,7	389	262,8
Сут, тонна	51169	102,0	1681	105,2	47902	101,5	1586	118,1
Тухум, минг дона	34967	104,7	485	102,8	28666	102,7	5816	115,8
Жун, тонна	99	100,0	16	100,0	79	102,6	4	66,7
Балик, тонна	1000	104,2	256	107,1	41	100,0	703	103,4

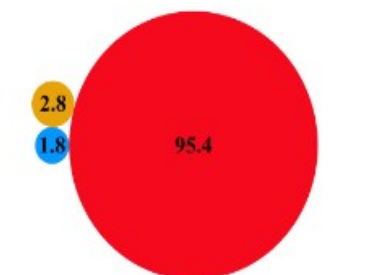
Чорвачилик маҳсулотларини ишлаб чиқариш кўрсаткичларини хўжалик тоифалари бўйича таҳлил қилар эканмиз, тирик вазндаги гўштнинг умумий ҳажмидан 95,4 % деҳқон (шахсий ёрдамчи) хўжаликлари ҳиссасига тўғри келишини қайд этиш лозим, шунингдек сутнинг 93,6 %, тухумнинг 82,0 %, жуннинг 79,8 % ҳам деҳқон (шахсий ёрдамчи) хўжаликлари ҳиссасига тўғри келади.



## Гўшт

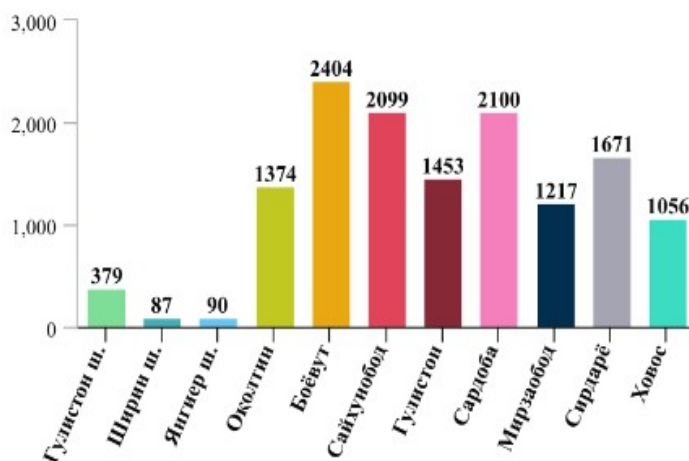


Ишлаб чиқарилган маҳсулотнинг хўжалик тоифалари бўйича тақсимланиши %



Ўсиш суръати

Сирдарё вилояти ҳудудлари бўйича Гўшт этиштириш ҳажми, тонна



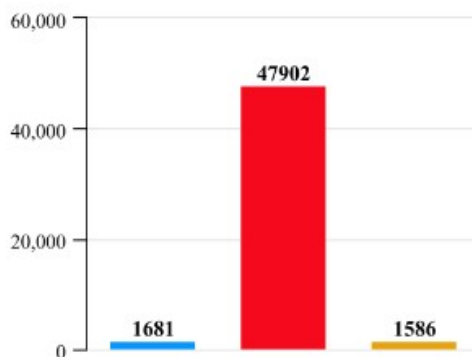
2020 йилнинг январь–март ойларида барча тоифадаги хўжаликлар томонидан 13930 тонна гўшт (2019 йилнинг январь–мартига нисбатан 3,5 % га кўп) ишлаб чиқарилди. Гўшт ишлаб чиқариш кўрсаткичларини хўжаликлар тоифалари бўйича таҳлил қилар эканмиз, гўшт маҳсулоти умумий ҳажмидан 95,4 %и деҳқон (шахсий ёрдамчи) ёрдамчи хўжаликлари ҳиссасига тўғри келишини қайд этиш лозим.



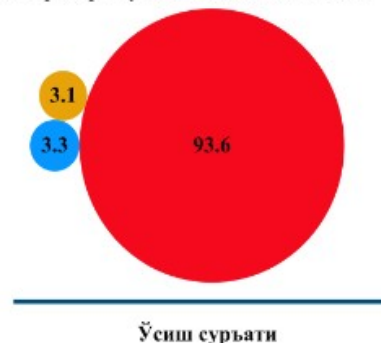


## Сут


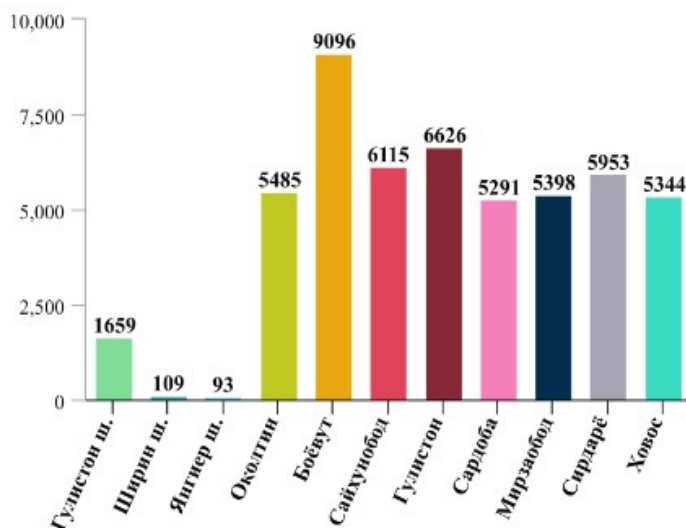
Ҳажми, тонна



Ишлаб чиқарилган маҳсулотнинг хўжалик  
тонфалари бўйича тақсимланиши %



Сирдарё вилояти ҳудудлари бўйича  
Сут етиштириш ҳажми, тонна

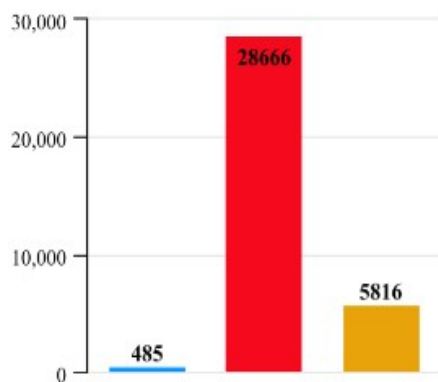


2020 йилнинг январь–март ойларида барча тоифадаги хўжаликлар томонидан 51169 тонна сут (2020 йилнинг январь–мартига нисбатан 2,0 % га кўп) ишлаб чиқарилди. Сут ишлаб чиқариш кўрсаткичларини хўжаликлар тоифалари бўйича таҳлил қилар эканмиз, сут маҳсулоти умумий ҳажмидан 93,6 %и деҳқон (шахсий ёрдамчи) ёрдамчи хўжаликлари ҳиссасига тўғри келишини қайд этиш лозим.



# Тухум

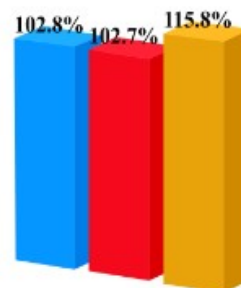
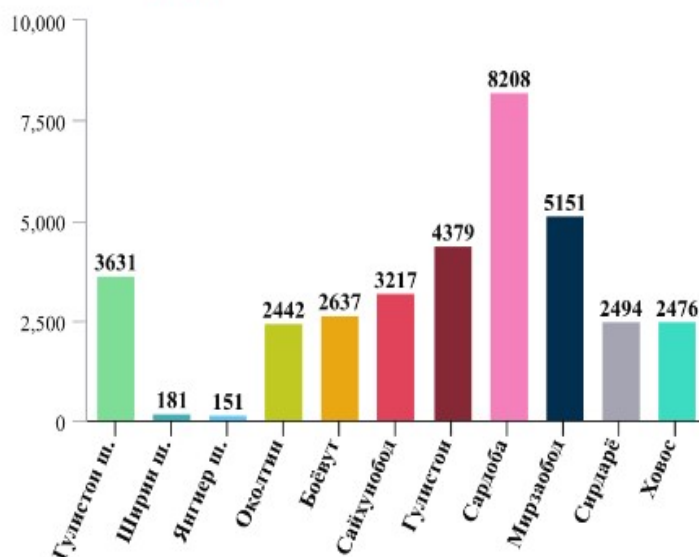
Хажми, минг дона



Ишлаб чиқарилган маҳсулотнинг хўжалик тоифалари бўйича тақсимланиши %



Сирдарё вилояти ҳудудлари бўйича  
Тухум етиштириш ҳажми, минг дона



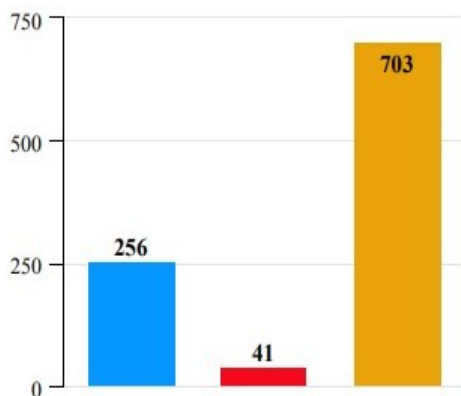
- Фермер хўжаликлари
- Деҳқон (шахсий ёрдамчи) хўжаликлари
- Қишлоқ хўжалигини амалга оширувчи корхоналар

2020 йилнинг январь–март ойларида барча тоифадаги хўжаликлар томонидан 34967 минг дона тухум (2019 йилнинг январь–мартига нисбатан 4,7 % га кўп) ишлаб чиқарилди. Тухум ишлаб чиқариш кўрсаткичларини хўжаликлар тоифалари бўйича таҳлил қилар эканмиз, тухум маҳсулоти умумий ҳажмидан 82,0 %и деҳқон (шахсий ёрдамчи) ёрдамчи хўжаликлари ҳиссасига тўғри келишини қайд этиш лозим.

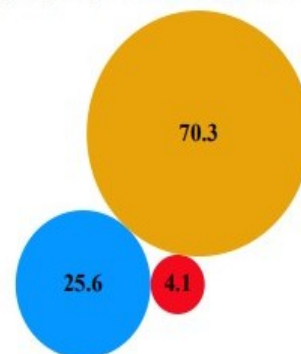


## Балиқ

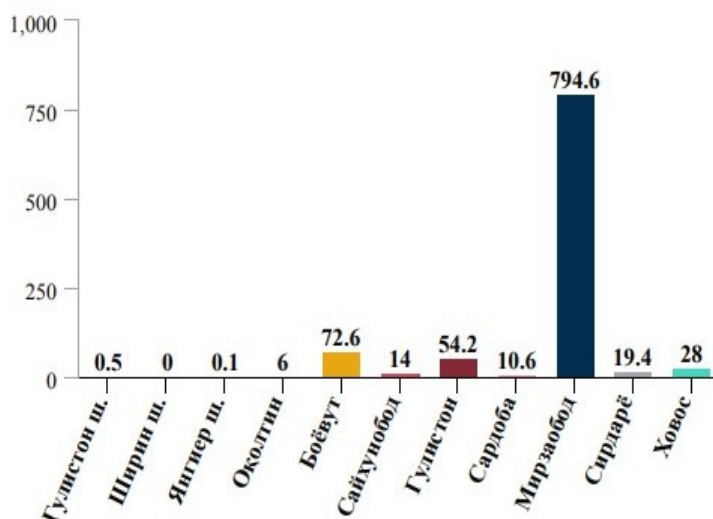
Ҳажми, тонна




Ишлаб чиқарилган маҳсулотнинг хўжалик тоифалари бўйича тақсимланиши %



Сирдарё вилояти ҳудудлари бўйича  
Балиқ етиштириш ҳажми, тонна



Ўсиш суръати



● Фермер хўжаликлари

● Дехқон (шахсий ёрдамчи) хўжаликлари

● Қишлоқ хўжалигини амалга оширувчи корхоналар

2020 йилнинг январь–март ойларида барча тоифадаги хўжаликлар томонидан 1000 тонна балиқ (2019 йилнинг январь–мартига нисбатан 4,2 % га кўп) ишлаб чиқарилди. Балиқ овлаш кўрсаткичларини хўжаликлар тоифалари бўйича таҳлил қилар эканмиз, овланган балиқ маҳсулоти умумий ҳажмидан 70,3 %и қишлоқ хўжалигини амалга оширувчи ташкилотлар ҳиссасига тўғри келишини қайд этиш лозим.

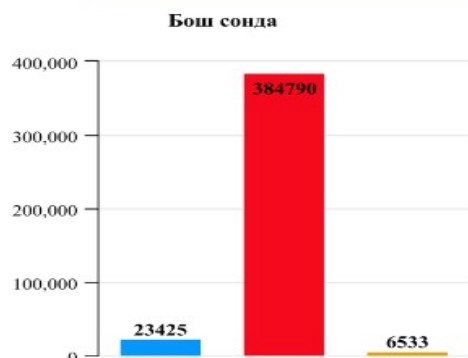
**2020 йилнинг 1 апрель ҳолатига хўжаликлар тоифалари бўйича  
чорва моллари ва паррандалар бош сони**

	Барча тоифадаги хўжаликлар		шу жумладан:					
			фермер хўжаликлари		деҳқон (шахсий ёрдамчи) хўжаликлари		қишлоқ хўжалиги фаолиятини амалга оширувчи ташиқлотлар	
	бош	ўсиш суръати, %	бош	ўсиш суръати, %	бош	ўсиш суръати, %	бош	ўсиш суръати, %
Йирик шохли қорамоллар	414748	104,6	23425	105,4	384790	104,5	6533	108,3
шу жумладан сигирлар	138372	103,1	7869	101,3	128639	103,3	1864	100,0
Қўй ва эчкилар	287766	100,4	26661	101,5	257310	100,3	3795	100,0
Паррандалар минг бош	2254,1	116,8	128,6	96,3	1445,0	100,5	680,5	189,7

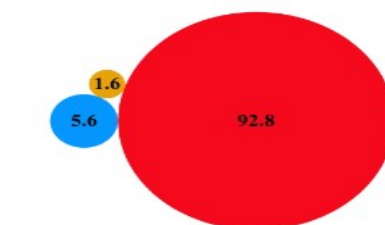
2020 йилнинг 1 апрель ҳолатига йирик шохли қорамолларнинг умумий бош сони 414748 бошга, шу жумладан сигирлар – 138372 бошга, қўй ва эчкилар – 287766 бошга, паррандалар – 2254,1 минг бошга етди.



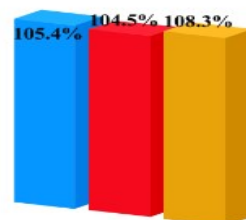
## Йирик шохли қора мол



Ишлаб чиқарилган маҳсулотнинг хўжалик тоифалари бўйича тақсимланиши %



Ўсиш суръти



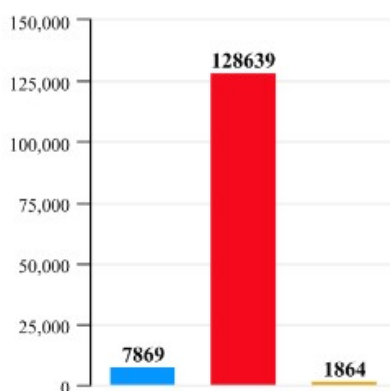
- Фермер хўжаликлари
- Деҳқон (шахсий ёрдамчи) хўжаликлари
- Қишлоқ хўжалигини амалга оширувчи корхоналар

2020 йилнинг 1 апрель ҳолатига йирик шохли қорамоллар бош сони тўғрисидаги маълумотларни хўжаликлар тоифалари бўйича таҳлил қилар эканмиз, йирик шохли қора молларнинг 5,6 %и фермер хўжаликлари ҳиссасига, 92,8 %и деҳқон (шахсий ёрдамчи) хўжаликларига, 1,6 %и қишлоқ хўжалиги фаолиятини амалга оширувчи ташкилотларга тўғри келишини қайд этиб ўтиш лозим.

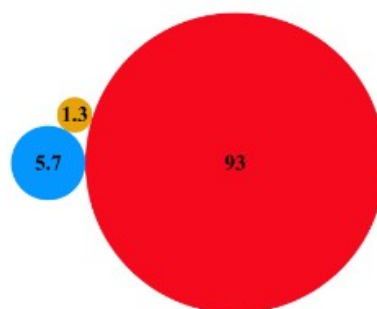


## Сигир

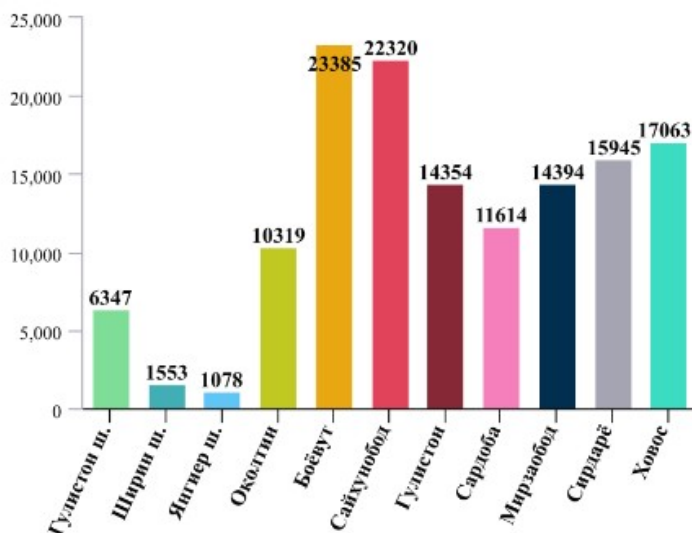
Бош сонда



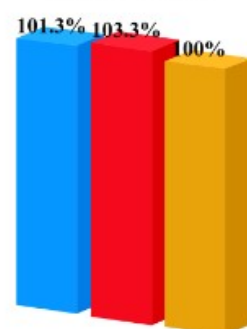
Ишлаб чиқарилган маҳсулотнинг хўжалик тоифалари бўйича тақсимланиши %



Сирдарё вилояти ҳудудлари бўйича  
Сигирлар сони, (бош сонда)



Ўсиш суръати

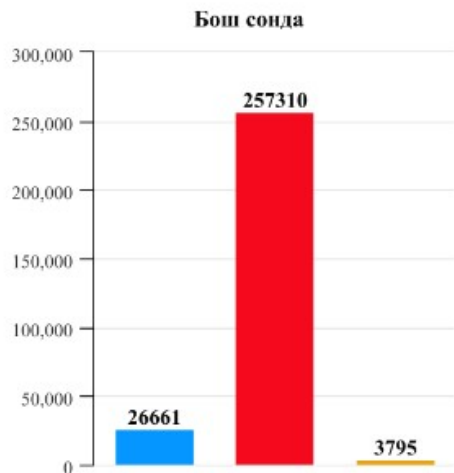


- Фермер хўжаликлари
- Деҳқон (шахсий ёрдамчи) хўжаликлари
- Қишлоқ хўжалигини амалга оширувчи корхоналар

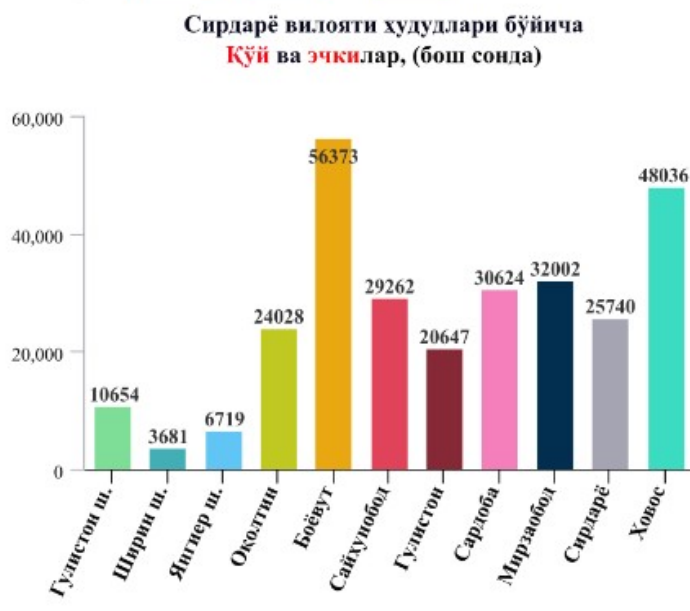
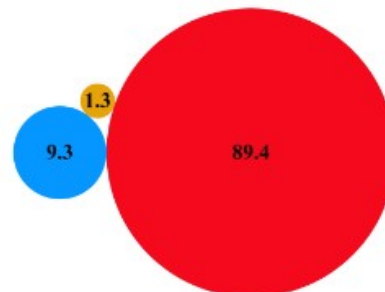
2020 йилнинг 1 апрель ҳолатига сигирлар бош сони тўғрисидаги маълумотларни хўжаликлар тоифалари бўйича таҳлил қилар эканмиз, сигирларнинг 5,7 %и фермер хўжаликлари ҳиссасига, 93,0 %и деҳқон (шахсий ёрдамчи) хўжаликларига, 1,3 %и қишлоқ хўжалиги фаолиятини амалга оширувчи ташкилотларга тўғри келишини қайд этиб ўтиш лозим.



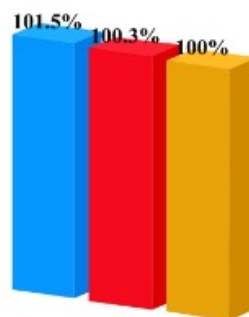
## Қўй ва эчкилар



Ишлаб чиқарилган маҳсулотнинг хўжалик тоифалари бўйича тақсимланиши %



Ўсиш суръати



- Фермер хўжаликлари
- Дехқон (шахсий ёрдамчи) хўжаликлари
- Қишлоқ хўжалигини амалга оширувчи корхоналар

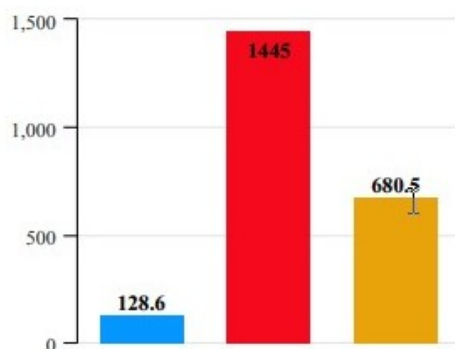
2020 йилнинг 1 апрель ҳолатига қўй ва эчкилар бош сони тўғрисидаги маълумотларни хўжаликлар тоифалари бўйича таҳлил қилар эканмиз, қўй ва эчкиларнинг 9,3 %и фермер хўжаликлари ҳиссасига, 89,4 %и дехқон (шахсий ёрдамчи) хўжаликлари, 1,3 %и қишлоқ хўжалиги фаолиятини амалга оширувчи ташкилотларга тўғри келишини қайд этиб ўтиш лозим.



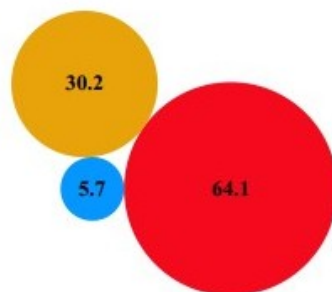


## Парранда

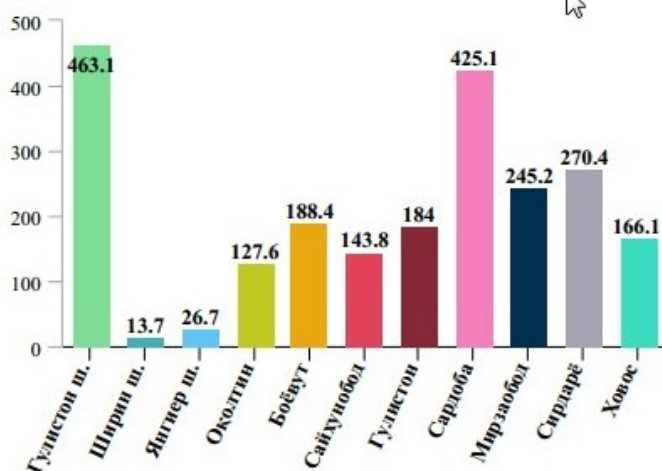
Сони, минг бош



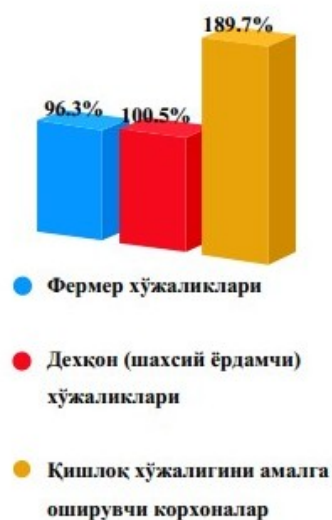
Ишлаб чиқарилган маҳсулотнинг хўжалик тоифалари бўйича тақсимланиши %



Сирдарё вилояти ҳудудлари бўйича  
Парранда, (минг бош)



Ўсиш суръати



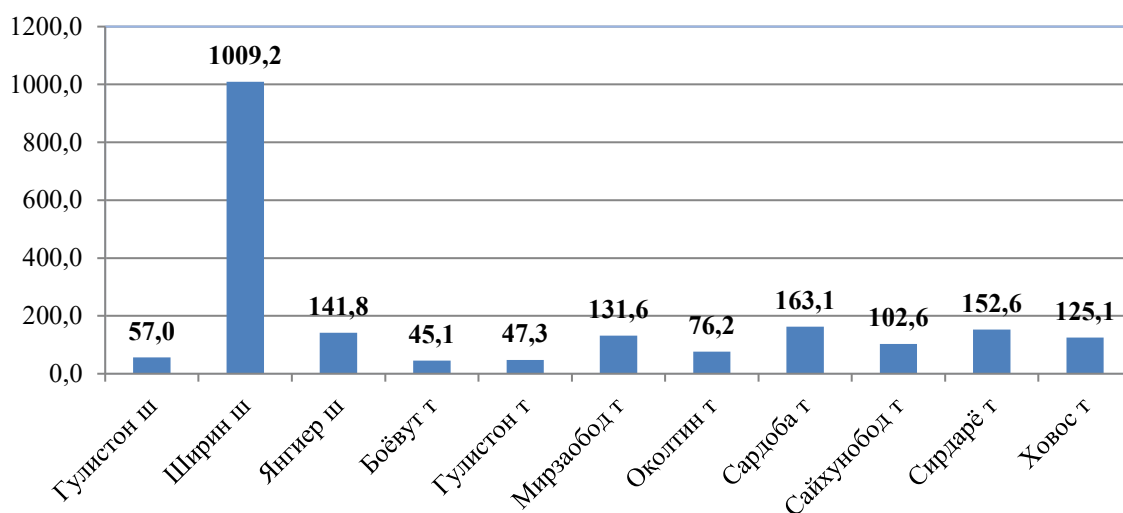
2020 йилнинг 1 апрель ҳолатига паррандалар бош сони тўғрисидаги маълумотларни хўжаликлар тоифалари бўйича таҳлил қилар эканмиз, паррандаларнинг 5,7 %и фермер хўжаликлари ҳиссасига, 64,1 %и деҳқон (шахсий ёрдамчи) хўжаликларига, 30,2 %и қишлоқ хўжалиғи фаолиятини амалга оширувчи ташкилотларга тўғри келишини қайд этиб ўтиш лозим.

## IV. ИНВЕСТИЦИЯ ВА ҚУРИЛИШ ИШЛАРИ

2020 йилнинг январь-март ойларида Сирдарё вилоятида иқтисодиёт ва ижтимоий соҳани ривожлантириш учун жами молиялаштириш манбалари ҳисобидан 1061,4 млрд. сўм, (доллар эквивалентида 111,4 млн. АҚШ долл.) асосий капиталга инвестициялар ўзлаштирилиб, ўсиш суръати ўтган йилнинг мос даврига нисбатан 137,7 % ни ташкил қилди.

*Асосий капиталга инвестициялар йиллар бўйича динамикасини кузатадиган бўлсак, 2005 йилда – 0,05 трлн. сўм ёки 6,9 % ўсишини, 2010 йилда – 0,4 трлн. сўм ёки 66,2 % ўсишини, 2015 йилда – 1,0 трлн. сўм ёки 2,5 % ўсишини ташкил этган.*

### Асосий капиталга инвестицияларнинг ўсиш суръатлари (% да)

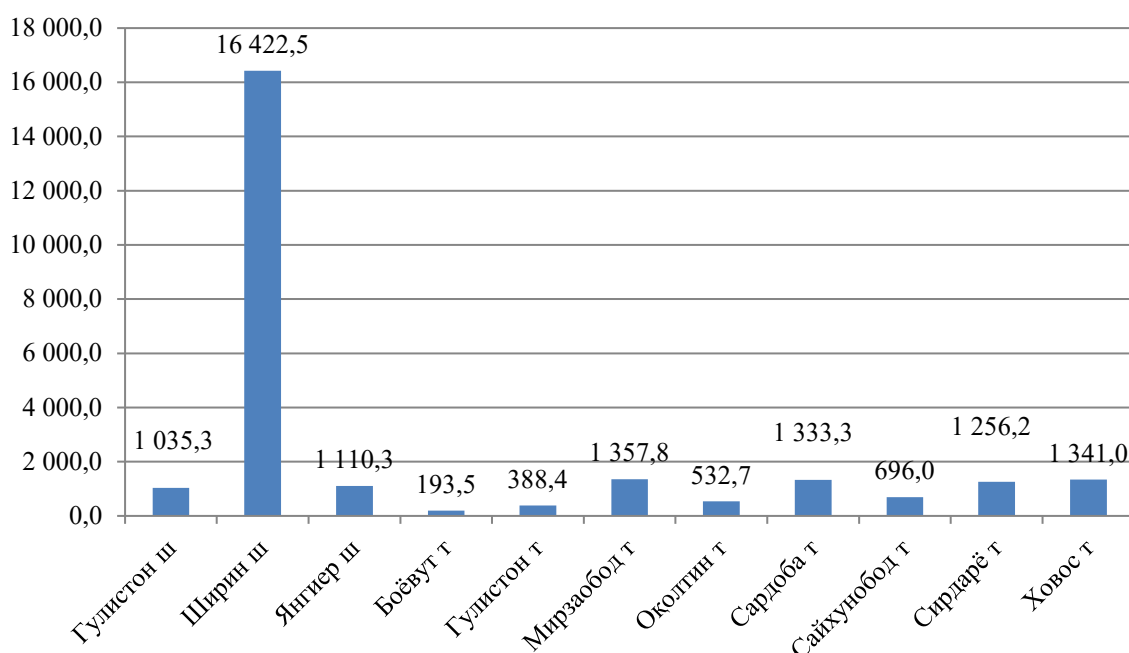


2020 йилнинг январь-мартида жами асосий капиталга инвестицияларнинг катта қисми, вилоятнинг 5 (беш) та ҳудудида, жумладан, Гулистон (8,8 %), Ширин (28,9%) шаҳарларида ҳамда Сирдарё (15,2 %), Ховос (12,1 %) ва Мирзаобод (8,2 %) туманларида ўзлаштирилди.

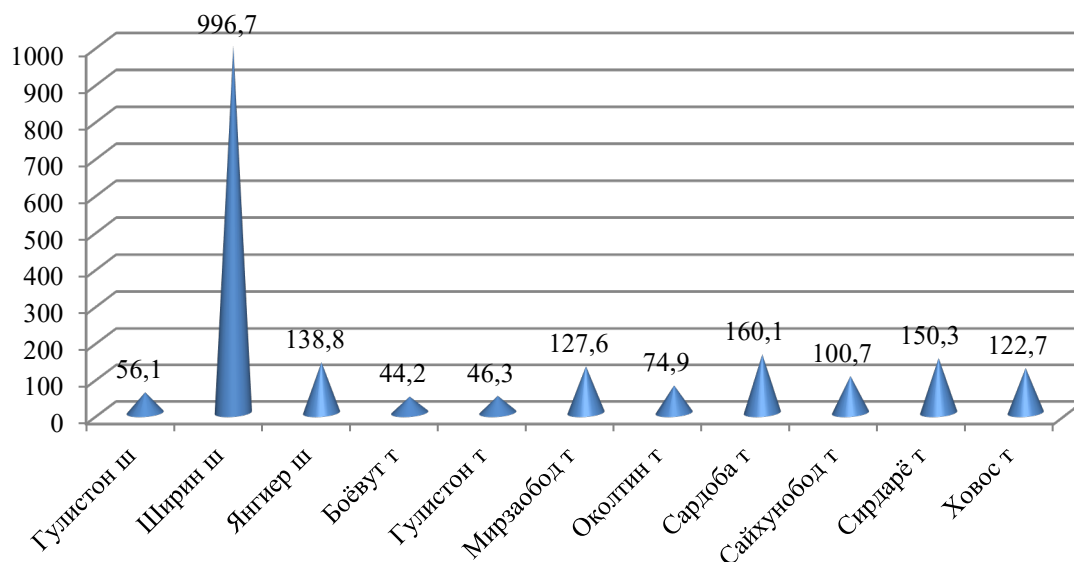
Асосий капиталга инвестицияларнинг юқори ўсиш суръатлари Ширин (ўтган йилга нисбатан ўсиш суръати 10,1 марта кўп, асосий капиталга инвестициялар ҳажми 307,1 млрд. сўм), Янгиер (141,8 %, 48,3 млрд. сўм) шаҳарлари ҳамда Сардоба (163,1 %, 88,0 млрд. сўм), Ховос (125,1 %, 128,2 млрд. сўм), Мирзаобод (131,6 %, 99,8 млрд. сўм) ва Сирдарё (152,6 %, 161,3 млрд. сўм) туманларида кузатилди.



**Аҳоли жон бошига киритилган инвестициялар ҳажми, минг сўм  
(2020 йил январь-март ойларида)**



**Аҳоли жон бошига киритилган инвестицияларнинг  
ўсиш суръатлари %да  
(2020 йил январь-март ойларида)**



2020 йилнинг январь-мартда аҳоли жон бошига ҳисобланган асосий капиталга инвестициялар ҳажми бўйича юқори кўрсаткичлар Ширин (16422,5 минг сўм, ўтган йилнинг мос даврига нисбатан ўсиш суръати 10,0 марта кўп), Янгиер (1110,3 минг сўм, 138,8 %) шаҳрларида ҳамда Сирдарё (1256,2 минг сўм, 150,3 %), Ховос (1341,0 минг сўм, 122,7 %), Мирзаобод (1357,8 минг сўм, 127,6 %) ҳамда ва Сардоба (1333,3 минг сўм, 160,1 %) туманларида қайд этилди.

**2020 йилнинг январь-мартда асосий капиталга инвестицияларнинг  
молиялаштириш манбалари бўйича тақсимланиши**

	<i>Млрд.сўм</i>	<i>Ўсиш суръати % да</i>	<i>Жамига нисбатан % да</i>
<b>Асосий капиталга инвестициялар</b>	<b>1061,4</b>	<b>137,7</b>	<b>100</b>
<i>шу жумладан:</i>			
<b>Марказлашган инвестициялар</b>	<b>334,8</b>	<b>70,5</b>	<b>31,5</b>
бюджет маблағлари	29,4	32,8	2,8
Ўзбекистон Республикаси кафолати остидаги кредитлар	300,3	517,7	28,2
Сув таъминоти ва канализация тизимларини ривожлантириш жамғармаси	5,1	-	0,5
<b>Марказлашмаган инвестициялар</b>	<b>726,6</b>	<b>116,5</b>	<b>68,5</b>
корхона маблағлари	161,3	78,6	15,2
аҳоли маблағлари	45,9	76,5	4,3
тўғридан-тўғри хорижий инвестиция ва кредитлар	254,8	964,4	24,0
тижорат банклари кредитлари ва бошқа қарз маблағлари	264,6	79,6	25,0

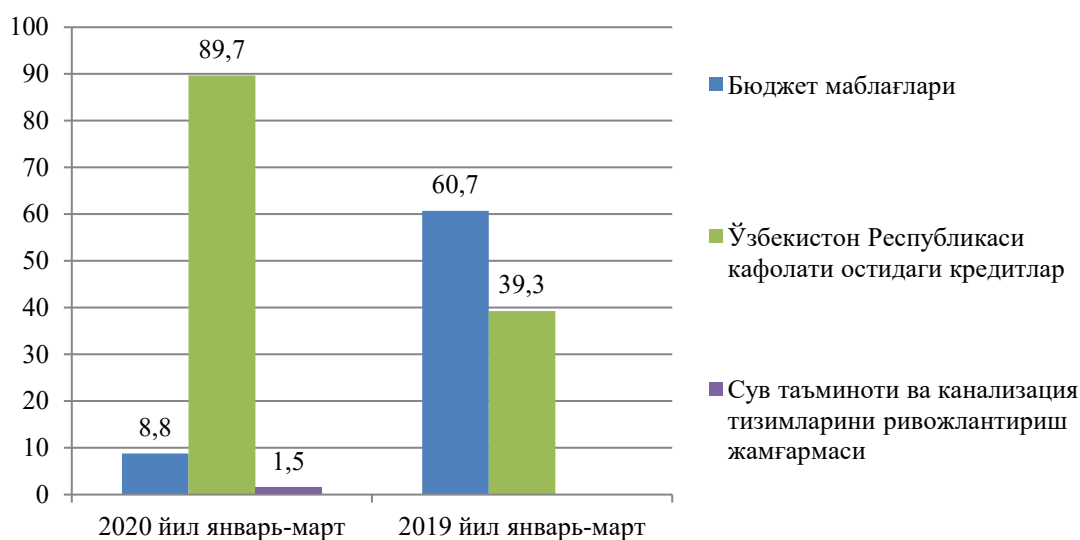
**Марказлашган ва марказлашмаган инвестицияларнинг жами асосий  
капиталга инвестициялар ҳажмидаги улуши, % да**



Марказлашган молиялаштириш манбалари ҳисобидан киритилган инвестициялар ҳажмининг 2019 йилнинг январь-мартига нисбатан ўсиш суръати 2,3 марта кўп бўлиб, 334,8 млрд. сўмга етди. Жами инвестициялар ҳажмида эса марказлашган молиялаштириш манбалари ҳисобидан киритилган инвестициялар ҳажмининг улуши 31,5 % (2019 йил январь-мартда 19,2 %) ни ташкил қилди.

Марказлашмаган молиялаштириш манбалари ҳисобидан киритилган инвестициялар 2019 йилнинг январь-мартига нисбатан ўсиш суръати 116,5 % ни ташкил этиб, 726,6 млрд. сўмга етди. Жами инвестициялар ҳажмида эса марказлашмаган молиялаштириш манбалари ҳисобидан киритилган инвестициялар ҳажмининг улуши 68,5 % (2019 йил январь-мартда 80,8 %) ни ташкил қилди.

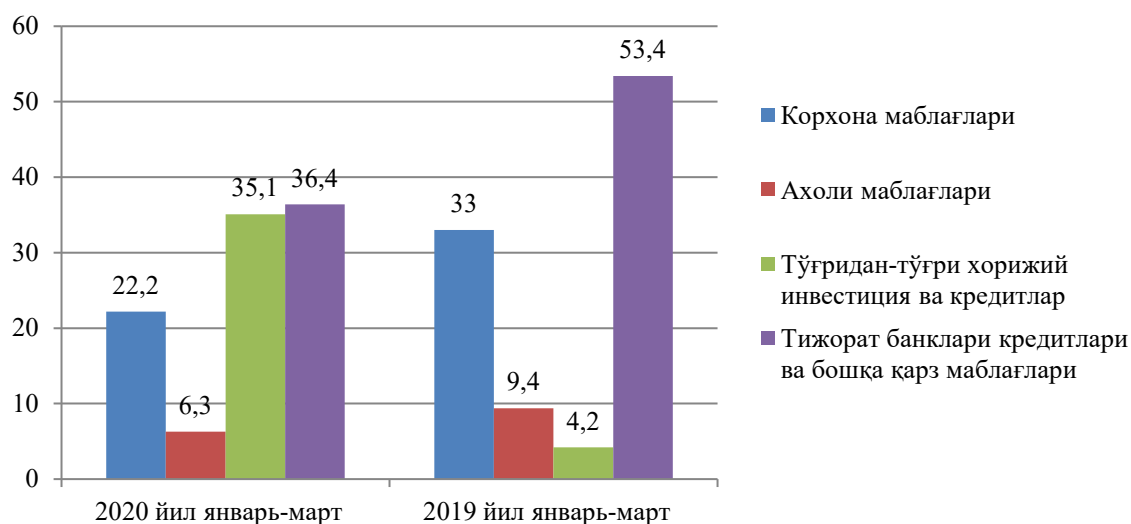
### Асосий капиталга инвестицияларнинг марказлашган молиялаштириш манбалари таркиби %да



2020 йилнинг январь-март ойларида ўтган йилнинг мос даври билан солиштирганда Ўзбекистон Республикаси кафолати остидаги кредитлар улуши 50,4 пунктга кўпайди.

2020 йилнинг январь-март ойлари давомида Ўзбекистон Республикаси кафолати остидаги кредитлар юқори ўсиш суръатларига эришишига асосий сабаб бўлиб “Сирдарё ИЭС” АЖда йирик лойиҳанинг амалга оширилиши ҳисобланади.

### Асосий капиталга инвестицияларнинг марказлашмаган молиялаштириш манбалари таркиби % да



Марказлашмаган инвестицияларнинг молиялаштириш манбалари асосан тўғридан-тўғри ва бошқа хорижий инвестиция ва кредитлар (жами инвестициялар ҳажмига нисбатан 35,1 %) ҳамда тижорат банклари кредитлари ва бошқа қарз маблағлари (36,4 %) ҳисобига тўғри келди

**Тўғридан-тўғри ва бошқа хорижий инвестиция ва кредитлар ҳисобига қуйидаги йирик инвестицион лойиҳалар амалга оширилди:**

Сардоба туманида «Индорама Агро» МЧЖ ҚК томонидан 2020 йил 1-чораги давомида 10 млн. АҚШ доллари миқдорида тўғридан-тўғри хорижий инвестиция ўзлаштирилиб, шундан 7,5 млн. АҚШ доллар миқдорида асосий капиталга йўналтирилган.

Янгиер шаҳрида «INTERGREYN» МЧЖ ҚК томонидан 2020 йил 1-чораги давомида 2,0 млн. АҚШ доллари миқдорида тўғридан-тўғри хорижий инвестиция ўзлаштирилиб, асосий капиталга йўналтирилган.

**Асосий капиталга инвестицияларнинг молиялаштириш манбалари бўйича таркиби**

	Жами инвестициялар, млрд.сўм	шу жумладан молиялаштириш манбалари бўйича:						
		Республика бюджет	Сув таъминоти ва канализация тизимларини ривожлантириш жамғармаси	Корхона ва аҳоли маблағи	Тижорат банк кредитлари ва бошқа қарз маблағлари	Хорижий инвестиция ва кредитлар	Тикланиш ва тараққиёт жамғармаси	Болалар спортини ривожлантириш жамғармаси
<b>Сирдарё вилояти</b>	<b>1061,4</b>	<b>29,4</b>	<b>5,1</b>	<b>207,1</b>	<b>264,7</b>	<b>555,1</b>	<b>-</b>	<b>-</b>
шаҳарлар								
Гулистон	93,9	16,8	-	36,1	34,8	6,1	-	-
Ширин	307,1	-	-	6,2	3,5	297,4	-	-
Янгиер	48,3	-	-	10,4	5,6	32,2	-	-
туманлар								
Боёвут	25,1	1,2	-	12,4	5,4	6,2	-	-
Гулистон	28,2	1,1	-	6,3	10,8	10,0	-	-
Мирзаобод	99,8	4,3	-	8,2	37,5	49,8	-	-
Оқолтин	27,7	0,2	5,1	4,5	17,9	-	-	-
Сардоба	88,0	1,4	-	13,2	1,9	71,5	-	-
Сайхунобод	53,8	0,5	-	11,9	27,6	13,7	-	-
Сирдарё	161,3	0,2	-	76,6	78,5	6,0	-	-
Ховос	128,2	3,6	-	21,2	41,2	62,1	-	-

**Асосий капиталга инвестицияларнинг мулкчилик шакллари  
бўйича технологик таркиби  
(2020 йил январь-март)**

	<i>Жами</i>	<i>Давлат</i>	<i>Нодавлат</i>
<b>Жами, млрд. сўм</b>	<b>1061,4</b>	<b>54,5</b>	<b>1006,9</b>
<i>шу жумладан жамига нисбатан % да:</i>			
Қурилиш – монтаж ишлари	30,7	71,6	28,5
Машина, ускуна, инвентар	66,2	22,3	68,5
Бошқа харажатлар	3,1	6,1	3,0

Асосий капиталга инвестицияларнинг технологик таркибида: вилоят бўйича қурилиш – монтаж ишларининг улуши – 30,7 % ни, машина, ускуна, инвентар сотиб олишга харажатлар – 66,2 % ни ҳамда бошқа харажатлар улуши – 3,1 % ни ташкил этди.

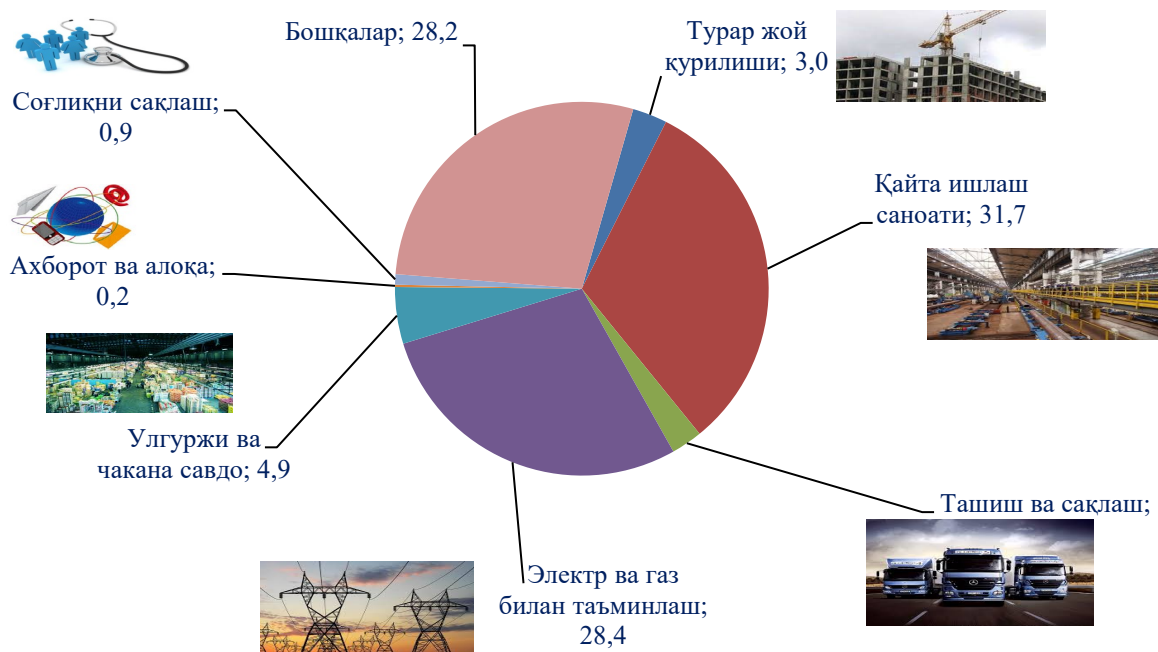
**Иқтисодий фаолият турлари бўйича ўзлаштирилган  
асосий капиталга инвестициялар**

	<i>Млрд.сўм</i>	<i>Жамига нисбатан % да</i>	
		<i>Январь-март 2020 й.</i>	<i>Январь-март 2019 й.</i>
<b>Асосий капиталга инвестициялар - жами</b>	<b>1061,4</b>	<b>100</b>	<b>100</b>
<i>шу жумладан иқтисодий фаолият турлари бўйича:</i>			
Қишлоқ, ўрмон ва балиқ хўжалиги	229,5	21,6	24,9
Тоғ - кон саноати			
Ишлаб чиқариш саноати	336,7	31,7	30,2
Электр, газ, буғ билан таъминлаш ва ҳавони кондициялаш	301,9	28,4	23,7
Сув билан таъминлаш; канализация тизими, чиқиндиларни йиғиш ва утилизация қилиш	9,2	0,9	1,2
Қурилиш	20,3	1,9	2,3

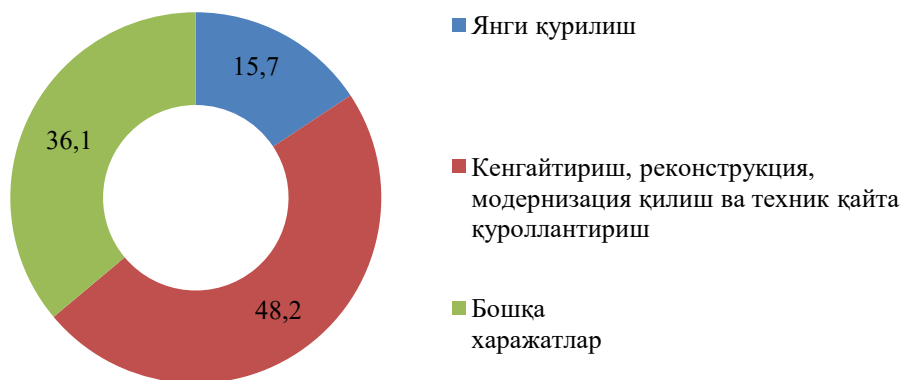
	Млрд.сўм	Жамига нисбатан % да	
		Январь-март 2020 й.	Январь-март 2019 й.
Улгуржи ва чакана савдо; моторли транспорт воситалари ва мотоцикларни таъмирлаш	52,4	4,9	3,5
Ташиш ва сақлаш	28,5	2,7	4,8
Яшаш ва овқатланиш бўйича хизматлар	4,1	0,4	1,2
Ахборот ва алоқа	2,6	0,2	0,9
Молия ва суғурта фаолияти	2,8	0,3	0,8
Профессионал, илмий ва техник фаолият	0,8	0,1	1,1
Таълим	7,4	0,7	1,3
Соғлиқни сақлаш ва ижтимоий хизматлар кўрсатиш	9,9	0,9	1,5
Саънат, кўнгил очиш ва дам олиш соҳаси	0,9	0,1	-
Жами фаолият турларидан ташқари: турар жой қурилишига инвестициялар	31,6	3,0	0,4
Бошқа фаолият турлари	22,8	2,2	2,2

Иқтисодий фаолият турлари бўйича асосий капиталга инвестицияларнинг ўзлаштирилиши: ишлаб чиқариш саноатида 336,7 млрд. сўм (жами инвестициялар ҳажмидаги улуши 31,7 %), шу жумладан электр, газ, буғ билан таъминлаш ва ҳавони кондициялаш фаолият турида 301,9 млрд. сўм, (28,4 %), сув билан таъминлаш; канализация тизими, чиқиндиларни йиғиш ва утилизация қилиш фаолият турида 9,2 млрд. сўм, (0,9 %), қурилиш фаолияти турида 20,3 млрд. сўм (1,9 %), транспорти ва сақлаш фаолият турида 28,5 млрд. сўм (2,7 %), улгуржи ва чакана савдо, моторли транспорт воситалари ва мотоцикларни таъмирлаш фаолият турида 52,4 млрд. сўм (4,9 %), ахборот ва алоқа фаолият турида 2,6 млрд. сўм (0,2 %), профессионал, илмий ва техник фаолият турида 0,8 млрд. сўм (0,1 %), таълим соҳасида 7,4 млрд. сўм (0,7 %), жами фаолият турларидан ташқари турар жой қурилишида 31,6 млрд. сўм (3,0%) инвестициялар ўзлаштирилди.

**Иқтисодий фаолият турлари бўйича  
асосий капиталга инвестициялар таркиби, % да  
(2020 йил январь-март)**



**Асосий капиталга инвестицияларнинг такрор ишлаб чиқариш таркиби**



**Асосий капиталга хорижий инвестиция ва кредитлар**

2020 йилнинг январь-мартида 555,1 млрд. сўм ёки 2019 йилнинг январь-мартига нисбатан 6,6 марта кўп асосий капиталга хорижий инвестиция ва кредитлар ўзлаштирилди.

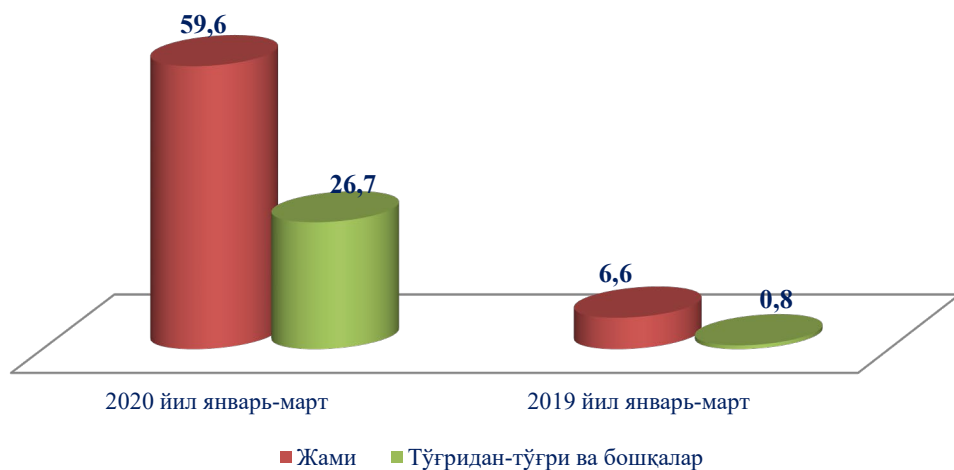
Хорижий инвестиция ва кредитларнинг жами асосий капиталга ўзлаштирилган инвестициялардаги улуши 52,3 % ни ташкил этди.

Хорижий инвестиция ва кредитларнинг энг катта улуши Ширин (53,6 %), Янгиер (5,8 %) шаҳарларида ҳамда Ховос (11,2 %), Сардоба (12,9 %) туманларида кузатилди.

**Хорижий инвестицияларни ўзлаштириш,  
тўғридан-тўғри хорижий инвестицияларни қўшган ҳолда**

	<i>Хорижий инвестициялар ўзлаштирилди, млрд. сўм</i>		<i>Хорижий инвестициялар, нисбатан % да</i>	
	<i>жами</i>	<i>шу жумладан, тўғридан-тўғри хорижий инвестициялар</i>	<i>жамига</i>	<i>шу жумладан, тўғридан-тўғри хорижий инвестициялар</i>
<b>Сирдарё вилояти</b>	<b>555,1</b>	<b>203,5</b>	<b>100</b>	<b>100</b>
шаҳарлар				
Гулистон	6,1	4,4	1,1	2,2
Ширин	297,4	-	53,6	-
Янгиер	32,2	31,0	5,8	15,2
туманлар				
Боёвут	6,2	6,2	1,1	3,0
Гулистон	10,0	-	1,8	-
Мирзаобод	49,8	8,5	9,0	4,2
Оқолтин	-	-	-	-
Сардоба	71,5	71,5	12,9	35,2
Сайхунобод	13,7	13,7	2,5	6,7
Сирдарё	6,0	6,0	1,1	2,9
Ховос	62,2	62,2	11,1	30,6

**Хорижий инвестиция ва кредитларни ўзлаштириш  
( млн. АҚШ долл. )**

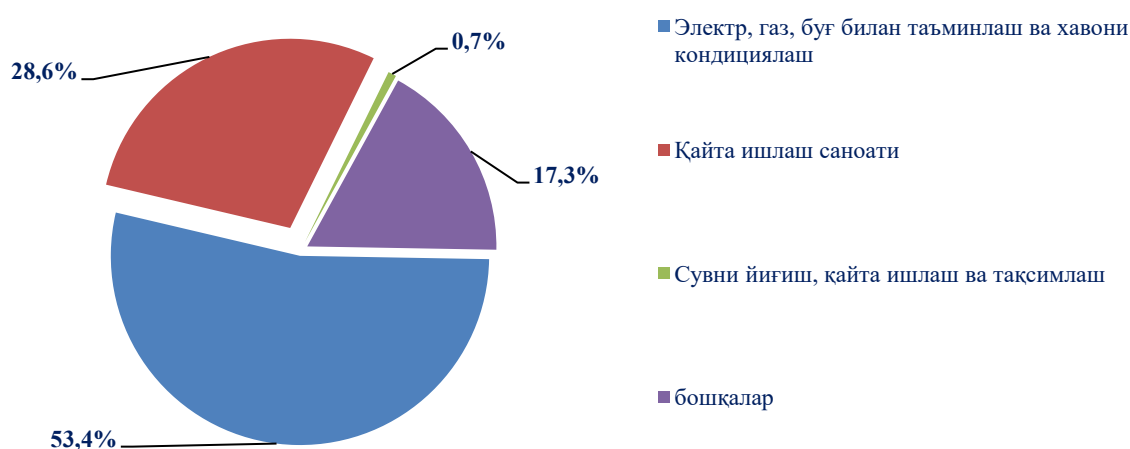




Ўзлаштирилган жами хорижий инвестиция ва кредитларнинг доллар эквивалентидаги қиймати 59,6 млн. АҚШ долларини ташкил этиб, ундан 26,7 млн. АҚШ доллари тўғридан-тўғри ва бошқа хорижий инвестиция ва кредитларни, ёки жами хорижий инвестиция ва кредитларнинг 44,8 % ташкил этди.

Тўғридан-тўғри ва бошқа хорижий инвестиция ва кредитларнинг ўзлаштирилган ҳажми 2020 йилнинг январь–мартида 254,7 млрд. сўмни ёки ўтган йилнинг мос даврига нисбатан 9,6 марта кўп кўрсаткичга эришилди.

### Айрим иқтисодий фаолият турлари бўйича хорижий инвестиция ва кредитлар таркиби



Иқтисодий фаолият турлари бўйича хорижий инвестиция ва кредитлар таркибида, электр, газ, буғ билан таъминлаш ва ҳавони кондициялаш тармоғининг жамига нисбатан улуши 53,4 % ни ташкил этди, шунингдек, қайта ишлаш саноати фаолияти хорижий инвестицияларнинг умумий ҳажмида тутган улуши 28,6 %ни ташкил этди.

### Ижтимоий соҳа объектларининг қурилиши

Жами асосий капиталга инвестицияларда турар жой қурилишига ўзлаштирилган инвестициялар 31,6 млрд. сўмни ёки жами инвестициялар ҳажмида 3,0 % ни ташкил этди.

**Янги қурилиш ва реконструкция ҳисобига турар жойлар ва ижтимоий объектларни ишга тушириш  
(2020 йил январь–март)**

	<b>Барча молиялаштириш манбалари ҳисобидан:</b>			
	<b>Ишга туширилди</b>		<b>2019 йил мос даврига нисбатан % да</b>	
	<b>жами</b>	<b>жумладан қишлоқ жойларда</b>	<b>жами</b>	<b>жумладан қишлоқ жойларда</b>
Турар жойлар умумий майдони, <i>минг кв.м.</i>	<b>25,9</b>	<b>17,2</b>	<b>58,2</b>	<b>72,3</b>
<i>улардан:</i>				
якка тартибдаги турар жойлар	25,9	17,2	80,7	150,9
намунавий лойиҳалар асосида шаҳар ва қишлоқларда қурилган якка тартибдаги турар жойлар	-	-	-	-
Касалхоналар, <i>ётоқ</i>	-	-	-	-
Поликлиникалар (ҚВП ларни қўшган ҳолда), <i>қатнов</i>	-	-	-	-
Умумтаълим ва ихтисослаштирилган мактаблар, <i>ўқувчи ўрни</i>	-	-	-	-
Умумтаълим ва ихтисослаштирилган мактабларни капитал тамирлаш, бирлик	-	-	-	-
Сув тармоғи, <i>км</i>	-	-	-	-
Газ тармоғи, <i>км</i>	-	-	-	-

2020 йилнинг январь–мартида умумий майдони 25,9 минг кв.м (2019 йилнинг мос даврига нисбатан 58,2 %) бўлган 151 та хонадонга эга 151 та турар жойлар, жумладан 17,2 минг кв.м. (2019 йилнинг мос даврига нисбатан 72,3 %) қишлоқ жойларда ишга туширилди.

**Ишга туширилган турар жойлар  
(2020 йил январь–март ойлари)**

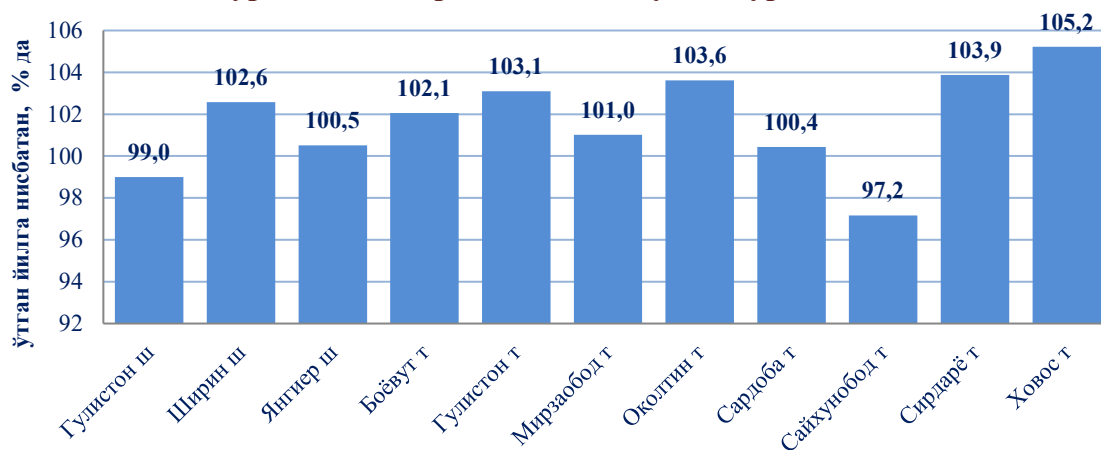
	<b>Ишга туширилди, жами</b>		<b>улардан: якка тартибдаги турар жойлар</b>	
	<i>минг кв.м</i>	<i>2019 йил январь-мартга нисбатан % да</i>	<i>минг кв.м</i>	<i>2019 йил январь-мартга нисбатан % да</i>
<b>Сирдарё вилояти</b>	<b>25,9</b>	<b>58,2</b>	<b>25,9</b>	<b>80,7</b>
шаҳарлар				
Гулистон	4,3	27,9	4,3	27,9
Ширин	0,1	19,1	0,1	19,1
Янгиер	0,8	53,2	0,8	53,2
туманлар				
Боёвут	1,5	46,3	1,5	81,6
Гулистон	2,2	21,8	2,2	100,6
Мирзаобод	0,9	25,1	0,9	41,7
Оқолтин	1,2	139,5	1,2	139,5
Сардоба	1,6	104,0	1,6	104,0
Сайхунобод	0,2	8,0	0,2	16,5
Сирдарё	12,0	257,3	12,0	257,3
Ховос	1,1	106,6	1,1	300,8

Жорий даврда якка тартибда қурилган турар жойлар умумий майдони 25,9 минг кв.м.ни ташкил этиб, ўсиш суръати ўтган йилнинг мос даврига нисбатан 80,7 % ни ташкил этди.

**Қурилиш ишлари**

2020 йилнинг январь–мартда 293,4 млрд. сўм қурилиш ишлари бажарилди ёки ўтган йилнинг мос даврига нисбатан ўсиш суръати 101,1 % ни ташкил этди.

**Қурилиш ишлари ҳажмининг ўсиш суръати**



Қурилиш ишлари бўйича юқори ўсиш суръатлари Ховос (105,2 %), Сирдарё (103,9 %), Оқолтин (103,6 %) ва Гулистон (103,1 %) туманларида кузатилди.

#### Худудлар кесимида қурилиш ишлари

	Жами, млрд.сўм	шу жумладан мулкчилик шакллари бўйича, жами ҳажмга нисбатан % да	
		давлат	нодавлат
<b>Вилоят бўйича:</b>	<b>293,4</b>	<b>5,4</b>	<b>94,6</b>
шаҳарлар			
Гулистон	99,9	-	-
Ширин	14,0	-	-
Янгиер	24,9	-	-
туманлар			
Боёвут	23,3	-	-
Гулистон	15,0	-	-
Мирзаобод	24,3	-	-
Оқолтин	22,2	-	-
Сардоба	9,1	-	-
Сайхунобод	9,6	-	-
Сирдарё	31,3	-	-
Ховос	19,8	-	-

Иқтисодиётнинг нодавлат секторидаги қурилиш ишлари ҳажми 2019 йилнинг январь–мартга нисбатан ўсиш суръати 0,1 пунктга кўпайди. Вилоят бўйича жами қурилиш ишларида нодавлат секторининг улуши 94,6 % ни ташкил этган.

#### Иқтисодий фаолият турлари бўйича қурилиш ишлари ҳажми (млрд. сўм)



Жами қурилиш ишларидан 70,1 % ини янги қурилиш, реконструкция, кенгайтириш ва корхоналарни техник қайта қуrolлантириш ишларига тўғри келади, шунингдек, 29,9 % ини капитал, жорий таъмирлаш ва бошқа пудрат ишлари ташкил этди.

Ҳисобот даврида бино ва иншоотлар қурилиши бўйича бажарилган қурилиш ишлари ҳажми 212,5 млрд. сўм (2019 йилнинг мос даврига нисбатан 104,5 %)ни, мос равишда, фуқаролик қурилиши объектлари бўйича қурилиш ҳажми 47,2 млрд. сўм (85,9 %)ни, ихтисослаштирилган қурилиш ишлари бўйича қурилиш ишлари ҳажми 33,7 млрд. сўм (105,0 %) ни ташкил қилди.

### Иқтисодий фаолият турлари бўйича қурилиш ишлари ҳажми

(млрд. сўм)

	<i>Қурилиш ишлари, хизматлар жами</i>	<i>шу жумладан иқтисодий фаолият турлари:</i>		
		<i>Бино ва иншоотлар қурилиши</i>	<i>Фуқаролик қурилиши объектлари</i>	<i>Ихтисослаштирилган қурилиш ишлари</i>
<b>Вилоят бўйича:</b>	<b>293,4</b>	<b>212,5</b>	<b>47,2</b>	<b>33,7</b>
шаҳарлар				
Гулистон	99,9	72,4	16,1	11,5
Ширин	14,0	10,2	2,3	1,6
Янгиер	24,9	18,1	4,0	2,9
туманлар				
Боёвут	23,3	16,9	3,8	2,7
Гулистон	15,0	10,9	2,4	1,7
Мирзаобод	24,3	17,6	3,9	2,8
Оқолтин	22,2	16,0	3,6	2,5
Сардоба	9,1	6,6	1,5	1,0
Сайхунобод	9,6	6,9	1,5	1,1
Сирдарё	31,3	22,6	5,0	3,6
Ховос	19,8	14,3	3,2	2,3

## V. КОРХОНА ВА ТАШКИЛОТЛАРНИНГ МОЛИЯВИЙ НАТИЖАЛАРИ <sup>1)</sup>

**Фойда.** Ҳисобот маълумотларига кўра 2020 йилнинг январь-февраль ойларида иқтисодиёт тармоқларида корхона ва ташкилотлар томонидан фойда солиғи тўлангунга қадар 27717,1 млн. сўм миқдорда фойда билан яқунланди.

2019 йилнинг шу даврида фойда солиғи тўлангунга қадар 77863,4 млн.сўм зарар билан яқунланган.

### 2020 йилнинг январь-февраль ойларида иқтисодий фаолият турлари бўйича якуний молиявий натижалар

	<i>Фойда, зарар (+/-), млн. сўм</i>	<i>2019 йилнинг январь-февралига нисбатан % да</i>
<b>Жами</b>	<b>27717,1</b>	<b>-</b>
Қишлоқ, ўрмон ва балиқ хўжалиги	1,3	108,0
Ишлаб чиқарадиган саноат	2798,4	87,0
Электр, газ, буғ билан таъминлаш ва ҳавони кондициялаш	25205,4	-
Қурилиш	167,2	167,4
Савдо	188,3	9,5р.б
Ташиш ва сақлаш	-696,3	-
Бошқариш бўйича фаолият ва ёрдамчи хизматлар кўрсатиш	-	-
Соғлиқни сақлаш ва ижтимоий хизматлар кўрсатиш	20,3	133,5
Сув билан таъминлаш, канализация тизими, чиқиндиларни йиғиш ва утилизация қилиш	32,5	108,0
Профессионал, илмий ва техник фаолият	-	-

<sup>1)</sup> Бюджет ва бошқа нотижорат ташкилотлар, маҳсулот ишлаб чиқарувчи қишлоқ хўжалик корхоналари, фермер ва деҳқон хўжаликлари, сугурта ташкилотлари, банклар, кичик корхоналар ва микрофирмаларсиз.

2020 йилнинг январь-февраль ойларида ўтган йилнинг шу даврига нисбатан солиштирганимизда, фойданинг асосий ўсиши "Худудий электр тармоқлари" АЖ (3445,0 млн. сўм), "Сирдарё мега люкс" МЧЖ (1315,2 млн. сўм), "Оқолтин дон маҳсулотлари " АЖ (206,6 млн. сўм) ҳамда "Бахт пахта тозалаш" АЖ (140,5 млн. сўм) корхоналарига тўғри келади.

Фойданинг камайишига асосан “Гулистон экстракт-ёғ” АЖ (499,2 млн. сўм), “Сирдарё вино” АЖ (95,0 млн. сўм), “Гулистон нефт базаси” МЧЖ (940,3 млн. сўм) ҳамда Янгиер туманлараро “Агрокимёхимоя” минерал ўғитлар базаси (18,2 млн. сўм) корхоналарида кузатилган.

**2020 йилнинг январь-февраль ойларида ҳудудлар кесимида  
якуний молиявий натижалар**

	<i>Фойда, зарар (+/-), млн. сўм</i>	<i>2019 йилнинг январь-февралига нисбатан % да</i>
<b>Сирдрё вилояти</b>	<b>27717,1</b>	<b>-</b>
шаҳарлар:		
Гулистон	359,4	29,1
Ширин	21447,8	-
Янгиер	3445,0	4,7 мк
туманлар:		
Боёвут	50,0	63,9
Гулистон	25,0	165,4
Мирзаобод	125,2	161,8
Оқолтин	101,6	99,2
Сардоба	125,7	52,3
Сайхунобод	1271,5	59,8
Сирдарё	607,9	73,6
Ховос	158,0	3,2 мк

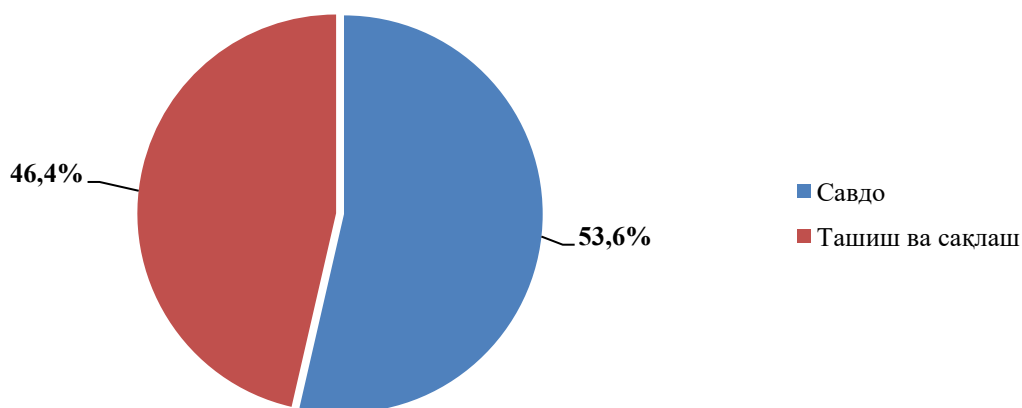
Ҳудудлар кесимида фойда солиғини тўлангунга қадар Ширин (21447,8 млн. сўм), Янгиер (3445,0 млн. сўм) ва Гулистон (359,4 млн. сўм) шаҳарлари ҳамда Сайхунобод (1271,5 млн. сўм), Сирдарё (607,9 млн. сўм), Ховос (158,0 млн. сўм) ва Сардоба (125,7 млн. сўм) туманлари фойда билан якунлади.

**Зарарлар.** 2020 йилнинг январь-февраль ойларида 4 та корхона ва ташкилотлар ўз фаолиятларини 1509,1 млн. сўм зарар билан якунлади. Зарарнинг асосий қисми “Йўлрефтранс” АЖ – 598,3 млн. сўм (вилоят бўйича жами зарардаги улуши 39,6 %), “Сирдарё Дори-дармон” МЧЖ – 463,5 млн. сўм (30,7 %), “Инзим текс” МЧЖ – 346,0 млн сўм (22,9 %), Ўзбекистон почтаси ОАЖ – 101,3 млн.сўм (6,7 %) корхоналарига тўғри келади.

**2020 йилнинг январь-февралида иқтисодий фаолият турлари бўйича зарар  
қўрган корхона ва ташкилотларнинг молиявий натижалари**

	<i>Корхоналар сони</i>	<i>Зарар суммаси</i>	
		<i>млн. сўм</i>	<i>жамига нисбатан % да</i>
<b>Жами</b>	<b>4</b>	<b>1509,1</b>	<b>100,0</b>
Ташиш ва сақлаш	2	699,6	46,4
Савдо	2	809,5	53,6

**2020 йилнинг январь-февралида иқтисодий фаолият турлари бўйича  
зарар қўрган корхона ва ташкилотларнинг молиявий натижалари**  
(жамига нисбатан % да)



Зарарларнинг асосий қисми Савдо – 809,5 млн. сўм (жами зарарнинг 53,6 %),  
ташиш ва сақлаш – 699,6 млн. сўм (46,4 %) корхоналари ҳиссасига тўғри келди.

**2020 йилнинг январь-февралида ҳудудлар кесимида зарар қўрган  
корхона ва ташкилотларнинг молиявий натижалари**

	<i>Корхоналар сони</i>	<i>Зарар қўрган корхоналарнинг улуши, % да</i>	<i>Зарар суммаси, млн. сўм</i>
<b>Сирдарё вилояти</b>	<b>4</b>	<b>100,0</b>	<b>1509,1</b>
Гулистон ш	2	37,4	564,8
Сирдарё т	2	62,6	944,3



### Корхона ва ташкилотларнинг дебиторлик ва кредиторлик қарздорлиги ҳолати<sup>1)</sup>

2020 йил 1 март ҳолатига дебитор қарздорликнинг умумий ҳажми 1703,3 млрд. сўмни, шундан муддати ўтган – 9,9 млрд. сўм ёки жами қарздорликнинг 0,6 % ни ташкил қилди.

Муддати ўтган дебитор қарздорлик 2019 йилнинг 1 мартига нисбатан солиштирганимизда 1,1 млрд. сўм (9,7 %)га камайган.

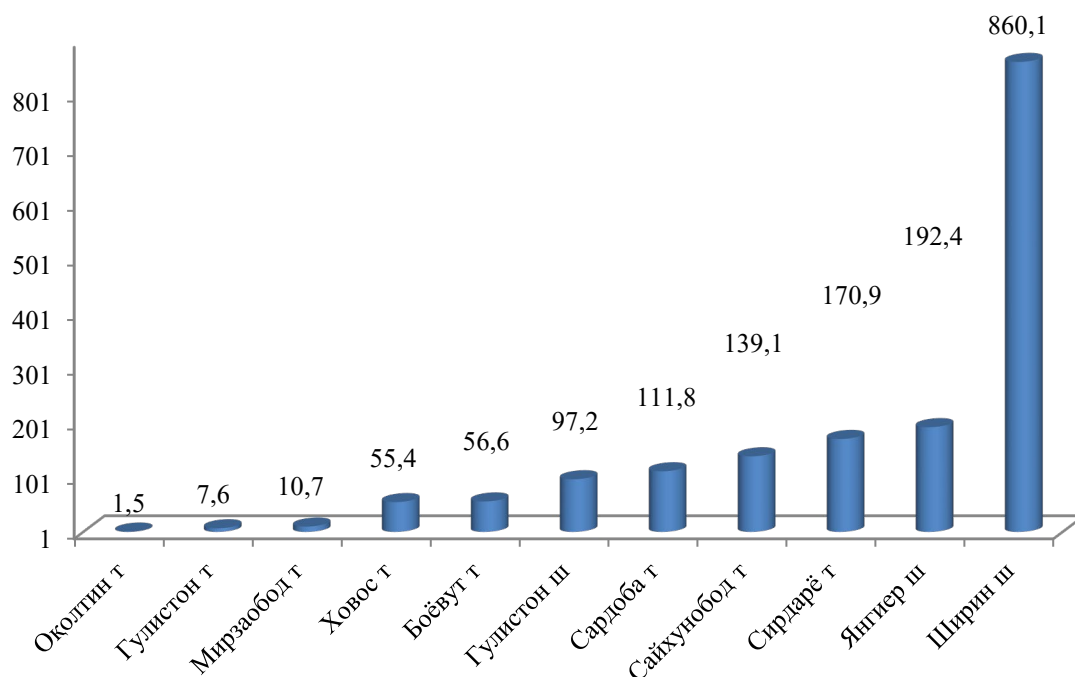
#### 2020 йил 1 март ҳолатига ҳудудлар кесимида корхона ва ташкилотларнинг дебитор қарздорлиги

	Дебитор қарздорлик, млрд.сўм	шундан муддати ўтгани	Муддати ўтган қарздорлик улуши, %да
<b>Сирдарё вилояти</b>	<b>1 703,3</b>	<b>9,9</b>	<b>0,6</b>
<i>шаҳарлар:</i>			
Гулистон	97,2	5,7	5,9
Ширин	860,1		
Янгиер	192,4		
<i>туманлар:</i>			
Оқолтин	1,5	0,1	6,7
Боёвут	56,6	0,6	1,1
Сайхунобод	139,1		
Гулистон	7,6	0,2	2,6
Сардоба	111,8	0,8	0,7
Мирзаобод	10,7	0,3	2,8
Сирдарё	170,9	2,2	1,3
Ховос	55,4		

<sup>1)</sup> Бюджет ва бошқа нотижорат ташкилотлар, маҳсулот ишлаб чиқарувчи қишлоқ хўжалик корхоналари, фермер ва деҳқон хўжаликлари, сугурта ташкилотлари, банклар, кичик корхоналар ва микрофирмаларсиз.

Худудлар кесимида дебитор қарздорликнинг асосий қисми Ширин (860,1 млрд. сўм) ва Янгиер (192,4 млрд. сўм) шаҳарларида ҳамда Сирдарё (170,9 млрд. сўм), Сайхунобод (139,1 млрд. сўм) ва Сардоба (111,8 млрд. сўм) туманлари ҳиссасига тўғри келади.

**2020 йил 1 март ҳолатига худудлар кесимида  
корхона ва ташкилотларнинг дебитор қарздорлиги (млрд. сўм)**



**2020 йил 1 март ҳолатига худудлар кесимида  
корхона ва ташкилотларнинг кредитор қарздорлиги**

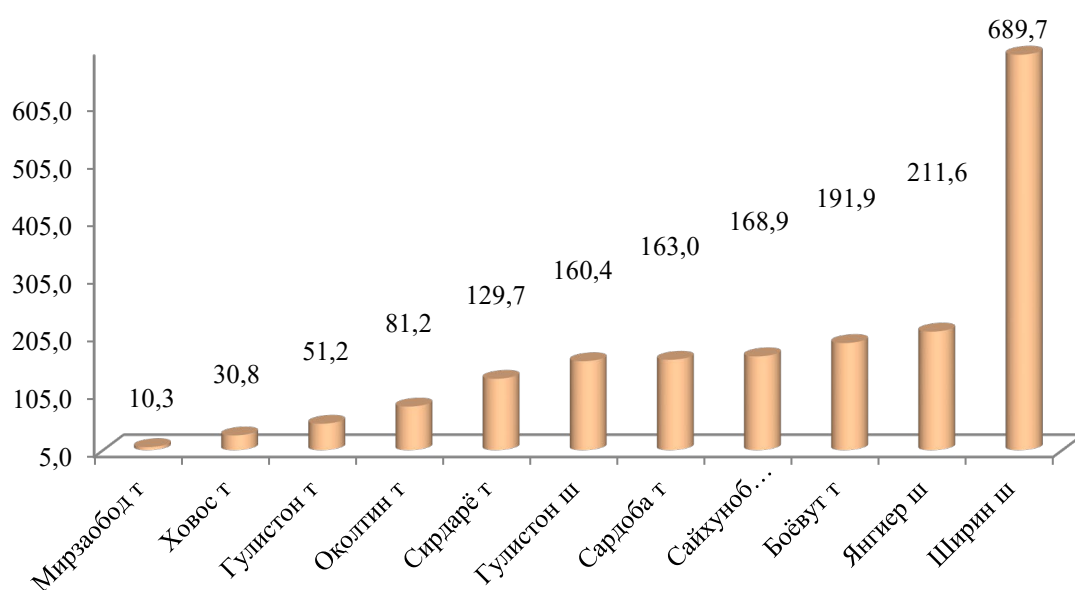
	<i>Кредитор қарздорлик, млрд.сўм</i>	<i>шундан муддати ўтгани</i>	<i>Муддати ўтган қарздорлик улуши, %да</i>
<b>Сирдарё вилояти</b>	<b>1888,7</b>	<b>3,4</b>	<b>0,2</b>
<i>шаҳарлар:</i>			
Гулистон	160,4		
Ширин	689,7		
Янгиер	211,6		

	<i>Кредитор қарздорлик, млрд.сўм</i>	<i>шундан муддати ўтгани</i>	<i>Муддати ўтган қарздорлик улуши, %да</i>
--	--------------------------------------	------------------------------	--

*туманлар:*

Оқолтин	81,2	1,9	2,3
Боёвут	191,9		
Сайхунобод	168,9		
Гулистон	51,2	0,1	0,2
Сардоба	163,0	0,9	0,6
Мирзаобод	10,3		
Сирдарё	129,7	0,5	0,4
Ховос	30,8		

**2020 йил 1 март ҳолатига ҳудудлар кесимида  
корхона ва ташкилотларнинг кредитор қарздорлиги (млрд. сўм)**

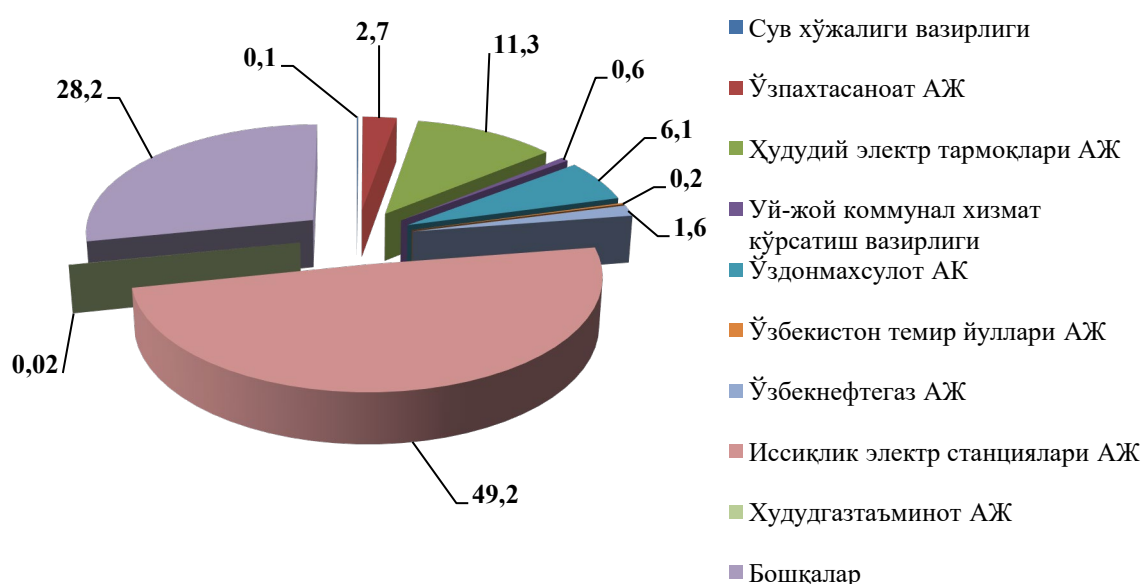


Ҳудудлар кесимида **кредитор** қарздорликнинг асосий қисми Ширин (689,7 млрд. сўм) ва Янгиер (211,6 млрд. сўм) шаҳарларида ҳамда Боёвут (191,9 млрд. сўм), Сайхунобод (168,9 млрд. сўм) ва Сардоба (163,0 млрд. сўм) туманларига тўғри келади.

**2020 йил 1 март ҳолатига иқтисодий фаолият турлари бўйича  
муддати ўтган дебитор қарздорликнинг таркиби**

	Жами, млрд. сўм	ундан:			Муддати ўтган қарздор- ликнинг улуши, % да
		харидор ва буюртма- чилар	етказиб берувчиларга ва пудратчиларга берилган аванслар	ички идора вий	
<b>Жами</b>	<b>9,9</b>	<b>6,5</b>	<b>3,1</b>	<b>-</b>	<b>100,0</b>
Ишлаб чиқарадиган саноат	3,9	0,8	3,1	-	39,3
Сув билан таъминлаш; канализация тизими, чиқиндиларни йиғиш ва утилизация қилиш	5,7	5,7	-	-	57,6
Савдо	0,01	-	0,01	-	0,1
Профessional, илмий ва техник фаолият	0,3	-	-	-	3,0

**2020 йил 1 март ҳолатига вазирлик ва идораларнинг  
дебитор қарздорлиги (жамига нисбатан % да)**

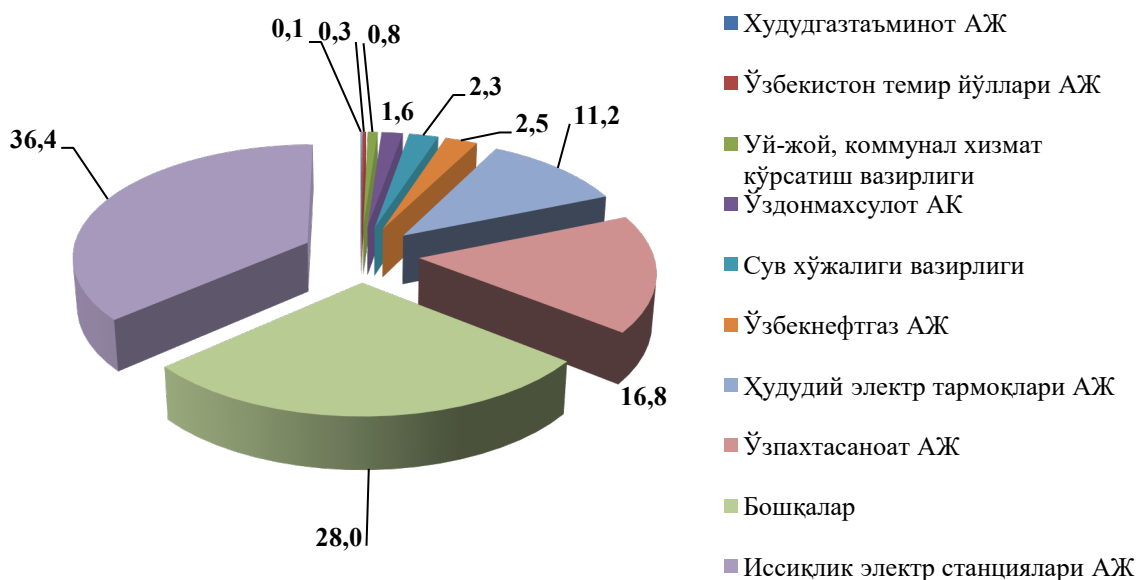


Энг кўп дебитор қарздорлик "Иссиқлик электр станциялари" АЖ – 837,9 млрд. сўм (вилоят бўйича жами қарздорликдаги улуши 49,2 %), "Худудий электр тармоқлари" АЖ – 192,4 млрд. сўм (11,3 %), "Ўздонмахсулот" АК –

102,8 млрд. сўм (6,0 %), “Ўзпахтасаноат” АЖ – 46,8 млрд. сўм (2,7 %), “Ўзбекнефтегаз” АЖ – 27,8 млрд. сўм (1,6 %), “Уй-жой коммунал хизмат кўрсатиш вазирлиги” – 10,3 млрд. сўм (0,6 %) ва бошқалар – 480,0 млрд. сўм (28,2 %) кузатилмоқда.

2020 йил 1 март ҳолатига **кредитор қарздорликнинг** умумий ҳажми 1888,7 млрд. сўм, шундан муддати ўтган – 3,4 млрд. сўм ёки жами кредитор қарздорликнинг 0,2 % ини ташкил этди.

**2020 йил 1 март ҳолатига вазирлик ва идораларнинг  
кредитор қарздорлиги (жамига нисбатан % да)**



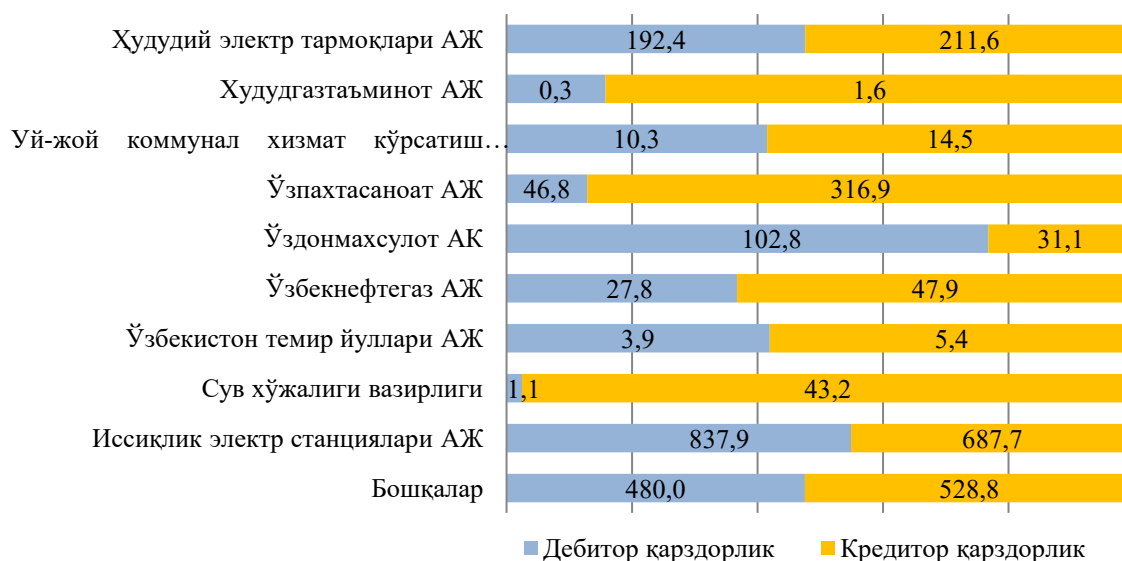
Энг кўп кредитор қарздорлик "Иссиқлик электр станциялари" АЖ – 687,7 млрд. сўм (вилоят бўйича жами қарздорликдаги улуши 36,4 %), "Худудий электр тармоқлари" АЖ – 211,6 млрд. сўм, (11,2 %), “Ўзпахтасаноат” АЖ – 316,9 млрд. сўм (16,8 %), "Ўзбекнефтегаз" АЖ – 47,9 млрд. сўм (2,5 %), “Сув хўжалиги вазирлиги” – 43,2 млрд. сўм, (2,3 %), “Ўздонмахсулот” АК – 31,1 млрд. сўм (1,6 %) ва бошқалар – 528,8 млрд. сўм (28,0 %) кузатилмоқда.

**2020 йил 1 март ҳолатига иқтисодий фаолият турлари бўйича  
муддати ўтган кредитор қарздорликнинг таркиби**

	Жами, млрд. сўм	ундан:				Муддати ўтган қарздор- ликнинг улуши, % да
		етказиб берувчилар ва пудрат- чиларга	олинган аванслар	бюджетга тўловлар бўйича қарз	ички идора- вий	
<b>Жами</b>	<b>3,4</b>	<b>3,4</b>	<b>0,01</b>	<b>-</b>	<b>-</b>	<b>100,0</b>
Савдо	0,003	0,001				0,1
Ишлаб чиқарадиган саноат	3,4	3,4	0,01	-	-	99,9

**Алоҳида хўжалик бошқарув органларининг  
дебитор ва кредитор қарздорлиги**

*(млрд. сўм)*



Хўжалик бошқарув органларида жами кредитор қарздорликнинг дебиторлик қарздорликка нисбатан қуйидаги маълумотлар билан тавсифланади:

	<i>Кредитор қарздорликнинг дебиторликдан ошиши</i>	
	<i>млрд. сўм</i>	<i>дебиторга нисбатан % да</i>
“Ўзпахтасаноат” АЖ	270,1	677,2
Худудгазтаъминот АЖ	1,3	533,3
Қишлоқ ва сув хўжалиги вазирлиги	42,1	3927,3

Жами кредитор қарздорликнинг дебитордан ошиши “Ўзпахтасаноат” АЖ- 270,1 млрд. сўм (6,8 б.), Худудгазтаъминот АЖ –1,3 млрд. сўм (5,3 б.), Қишлоқ ва сув хўжалиги вазирлиги – 42,1 млрд. сўмга (39,3 б.) кузатилди.

## VI. КИЧИК ТАДБИРКОРЛИК

2020 йилнинг январь-мартда 1003 та кичик корхона ва микрофирмалар (фермер ва деҳқон хўжаликларисиз) ташкил қилинди, бу ўтган йилнинг шу даврига нисбатан 27,1 фоизга кўп демакдир.

Янги ташкил этилган кичик корхона ва микрофирмалар иқтисодий фаолият турлари бўйича савдо соҳасида (48,2 %), саноат тармоғида (16,8 %), қишлоқ, ўрмон ва балиқ хўжалигида (14,9 %), қурилиш тармоғида (6,3 %), яшаш ва овқатланишда (5,9 %), ташиш ва сақлашда (1,2 %) ва бошқалар (5,0 %) ҳиссасига тўғри келмоқда.

**2020 йил январь-март ойларида янги  
ташкил этилган кичик корхона ва микрофирмаларнинг  
иқтисодий фаолият турлари бўйича улуши, % да**



**2020 йилнинг январь-мартда кичик тадбиркорликнинг  
асосий кўрсаткичлари**

	<i>Ўлчов бирлиги</i>	<i>2019 й.</i>	<i>2020 й.</i>	<i>(+,-)</i>
<b>Фаолият юритаётган кичик корхона ва микрофирмалар сони</b>	<b>бирлик</b>	<b>8977</b>	<b>11752</b>	<b>2775</b>
<b>Янги ташкил этилган кичик корхона ва микрофирмалар</b>	<b>бирлик</b>	<b>789</b>	<b>1003</b>	<b>214</b>
ЯХМ	%	59,3	59,3	0,0
Саноат	%	34,0	36,3	2,3
Қишлоқ, ўрмон ва балиқчилик хўжалиги	%	99,4	99,3	-0,1
Инвестиция	%	64,2	59,2	-5,0
Қурилиш	%	96,5	97,0	0,5
Савдо	%	95,6	96,1	0,5
Хизматлар	%	60,3	55,9	-4,4
Юк ташиш	%	91,8	92,8	1,0
Юк айланмаси	%	92,9	94,8	1,9
Йўловчи ташиш	%	97,8	97,6	-0,2
Йўловчи айланмаси	%	98,6	98,3	-0,3
Экспорт	%	88,2	67,0	-21,2
Импорт	%	67,5	70,5	3,0

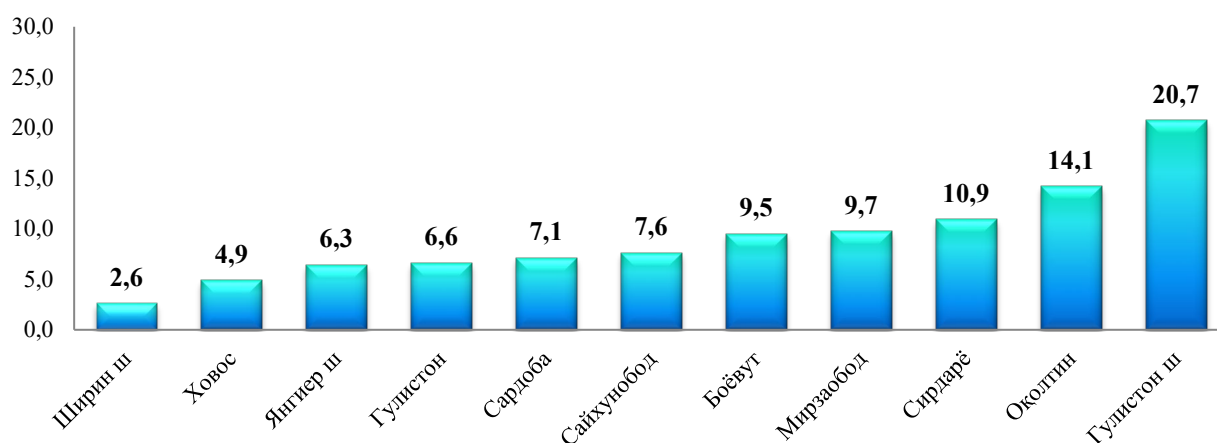


**Худудлар бўйича янги ташкил топган кичик корхона  
ва микрофирмалар, бирликда**

	<i>2019 йил январь–март</i>	<i>2020 йил январь–март</i>
<b>Сирдарё вилояти</b>	<b>789</b>	<b>1003</b>
шаҳарлар:		
Гулистон	186	208
Ширин	14	26
Янгиер	52	64
туманлар:		
Оқолтин	40	142
Боёвут	69	95
Сайхунобод	52	76
Гулистон	62	66
Сардоба	49	71
Мирзаобод	69	97
Сирдарё	153	109
Ховос	43	49

2020 йил январь-март ойларида янги ташкил топган кичик корхона ва микрофирмалар худудлар бўйича энг кўп Гулистон шаҳрига–208 та, Оқолтин туманига–142 та, Сирдарё туманига–109 та, Мирзаобод туманига–97 та, Боёвут туманига–95 та, Сайхунобод туманига–76 та тўғри келди. Сардоба, Гулистон, Ховос туманлари ва Янгиер шаҳарида бу кўрсаткич ўрта даражада бўлиб, 71–49 тани ташкил этган. Энг паст кўсаткични Ширин шаҳри–26 тани ташкил этади.

**2020 йил январь-март ойларида янги ташкил топган кичик корхона  
ва микрофирмаларнинг худудлар бўйича улуши, % да**



2020 йил январь–март ойларида ҳудудлар бўйича янги ташкил топган кичик корхона ва микрофирмаларнинг жами миқдоридан энг кўп улуш Гулистон шаҳарда (20,7 %), Оқолтин (14,2 %), Сирдарё (10,9 %), Мирзаобод (9,7 %) ва Боёвут (9,5 %), туманларида, энг паст кўрсаткич эса Ширин (2,6 %) шаҳрида кузатилди.

**Иқтисодий фаолият турлари бўйича янги ташкил топган  
кичик корхона ва микрофирмалар, бирликда**

	<b>2019 й. январь–март</b>	<b>2020 й. январь–март</b>
<b>Жами</b>	<b>789</b>	<b>1003</b>
Соғлиқни сақлаш ва ижтимоий хизматлар кўрсатиш	3	7
Ахборот ва алоқа	3	10
Ташиш ва сақлаш	19	12
Бошқа турдаги хизматлар	39	51
Яшаш ва овқатланиш бўйича хизматлар	109	59
Қурилиш	98	63
Қишлоқ, ўрмон ва балиқ хўжалиги	74	149
Саноат	171	169
Савдо	273	483

2020 йил январь-мартда иқтисодий фаолият турлари бўйича янги ташкил топган кичик корхона ва микрофирмалар энг кўп **савдода** 483 та, шунингдек :

**саноатда** - 169 та;

**қишлоқ, ўрмон ва балиқ хўжалигида** - 149 та;

**қурилишда** - 63 та;

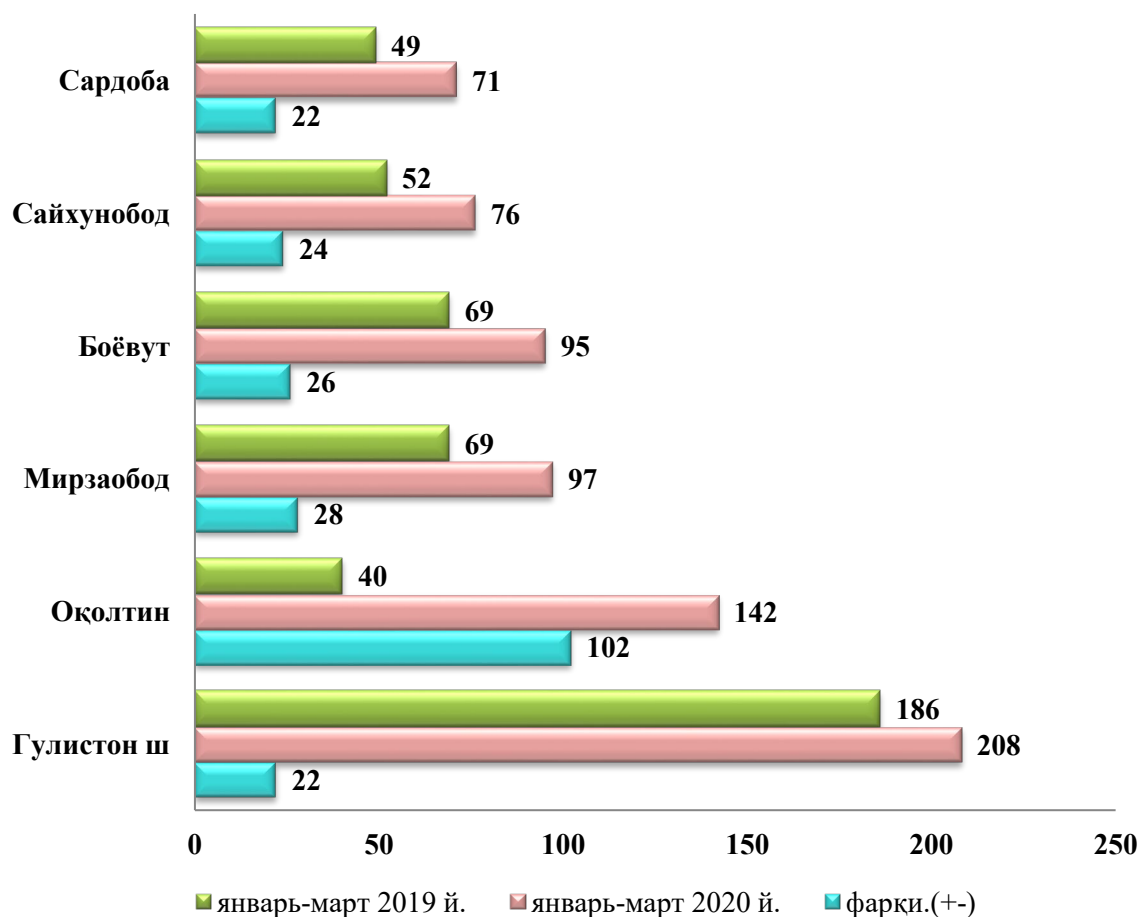
**яшаш ва овқатланиш бўйича хизматларда** - 59 та;

**Янги ташкил этилган корхоналар бўйича энг юқори кўрсаткичга  
эга бўлган шаҳар ва туманлар, бирликда**

	<b>2019 й. январь–март</b>	<b>2020 й. январь–март</b>	<b>Фарқ(+,-)</b>
Гулистон ш	186	208	22
Оқолтин	40	142	102
Мирзаобод	69	97	28
Боёвут	69	95	26
Сайхунобод	52	76	24
Сардоба	49	71	22

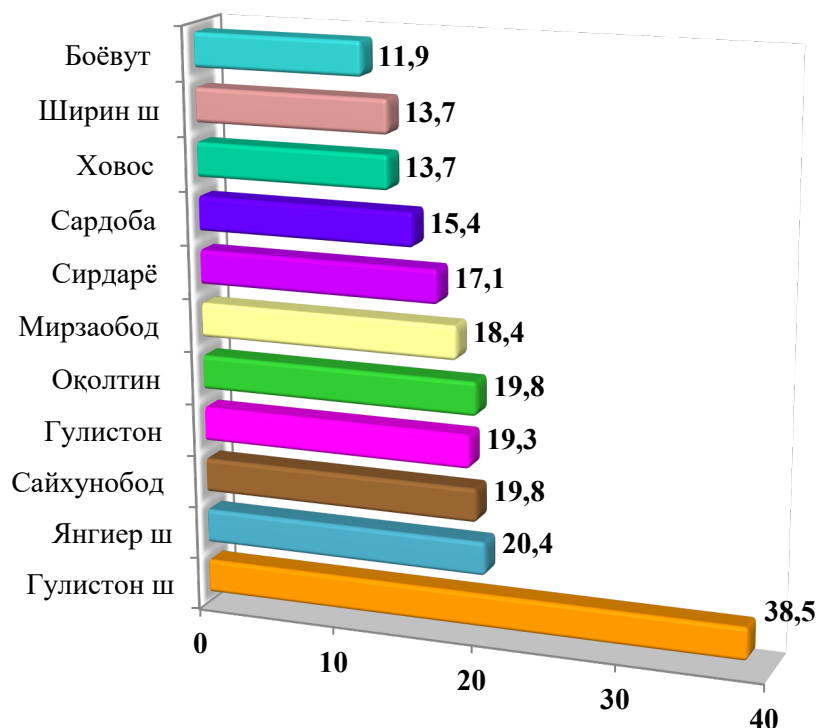
2020 йил январь–март ойларида ўтган йилнинг шу даврига нисбатан янги ташкил топган кичик корхона ва микрофирмалар бўйича энг юқори ўсиш Гулистон шаҳрида–22 та, Оқолтин туманида–102 та, Мирзаобод туманида–28 та, Боёвут туманида–26 та, Сайхунобод туманида–24 та ва Сардоба туманида–22 тани ташкил этди.

**Янги ташкил этилган корхоналар бўйича энг юқори кўрсаткичга  
эга бўлган шаҳар ва туманлар, бирликда**



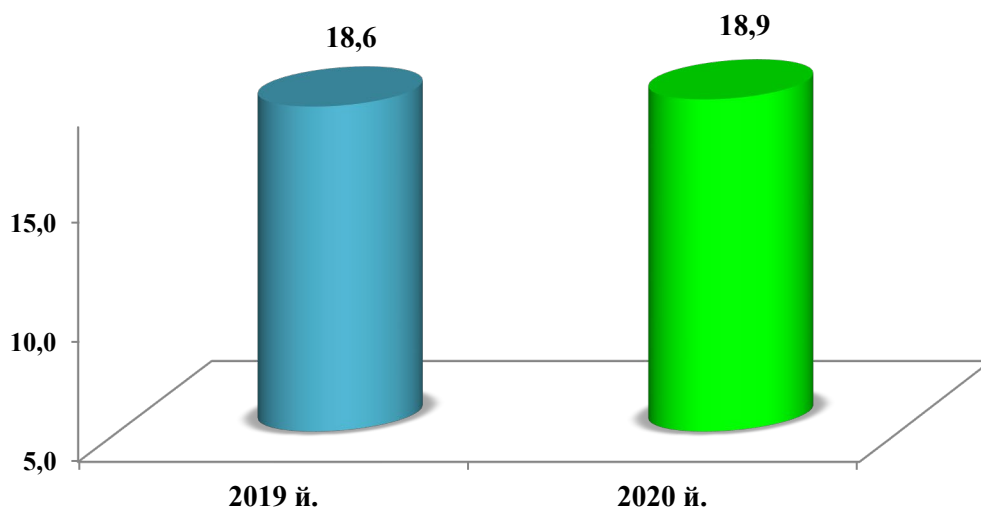
2020 йилнинг январь–мартда кичик тадбиркорлик субъектларининг сони (ҳар 1000 аҳолига, бирликда) ҳудудлар бўйича энг кўп кўрсаткич Гулистон (38,5 бирликда) ва Янгиер (20,4 бирликда) шаҳарларида ҳамда, Сайхунобод (19,8 бирликда), Гулистон (19,3 бирликда), Оқолтин (19,8 бирликда), Мирзаобод (18,4 бирликда), Сирдарё (17,1 бирликда) туманларида кузатилди. Ўртача кўрсаткич 15,4–13,7 бирлик оралиғида Сардоба, Ховос туманлари ва Ширин шаҳрида аниқланди. Боёвут туманида 11,9 бирликда ушбу кўрсаткич энг паст бўлиб қолмоқда.

**2020 йилнинг январь-мартида ҳудудлар бўйича кичик тадбиркорлик субъектларининг сони (ҳар 1000 аҳолига, бирликда).**



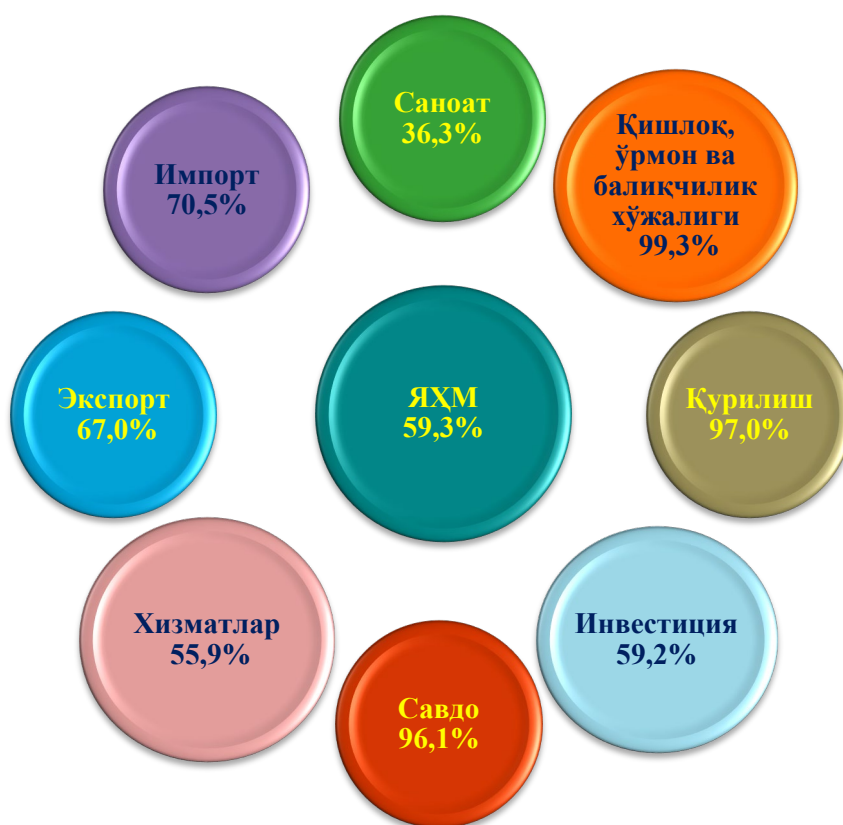
Агар, 2019 йилнинг январь-мартида кичик тадбиркорлик субъектларининг сони (ҳар 1000 аҳолига) 18,6 бирликни таъкил этган бўлса, 2020 йилда бу кўрсаткич 18,9 бирликка етди ва 2019 йилга нисбатан 0,3 бирликка юқори бўлди.

**Январь-март ойларида кичик тадбиркорлик субъектларининг сони (ҳар 1000 аҳолига, бирликда;)**



Қуйида, 2020 йилнинг январь–мартида иқтисодиёт тармоқларида кичик тадбиркорлик (бизнес)нинг саноатдаги улуши 36,3 %, қишлоқ, ўрмон ва балиқ хўжалигида – 99,3 %, қурилишда – 97,0 %, инвестицияда – 59,2 %, савдода – 96,1 %, экспортда – 67,0 %, импортда – 70,5 % ва хизматлар соҳасидаги – 55,9 % улуши кўрсатилган.

**2020 йилнинг январь–мартида иқтисодиёт тармоқларида  
кичик тадбиркорликнинг улуши тузилиши**



**2020 йил январь–мартида кичик тадбиркорликнинг ҳудудлар бўйича  
иқтисодий фаолият турлари кесимида улуши, %**

	Саноат	Қурилиш	Хизматлар	Инвестиция
<b>Сирдарё вилояти</b>	<b>36,3</b>	<b>97,0</b>	<b>55,9</b>	<b>59,2</b>
шаҳарлар:				
Гулистон	84,0	95,4	28,7	69,7
Ширин	0,6	100,0	93,7	2,8
Янгиер	52,0	100,0	97,4	89,0

	<i>Саноат</i>	<i>Қурилиш</i>	<i>Хизматлар</i>	<i>Инвестиция</i>
--	---------------	----------------	------------------	-------------------

туманлар:

Оқолтин	30,8	97,2	92,2	77,8
Боёвут	100,0	98,9	87,9	86,0
Сайхунобод	68,9	99,8	80,4	93,0
Гулистон	35,5	99,8	96,2	87,7
Сардоба	65,3	99,9	90,8	96,3
Мирзаобод	54,6	89,9	95,1	94,7
Сирдарё	67,6	99,8	96,2	64,2
Ховос	52,5	96,2	95,1	85,7

Худудлар бўйича саноат соҳасининг юқори улуши Боёвут туманида (100,0 %), Гулистон шаҳарда (84,0 %) ва Сайхунобод (68,9 %) туманларига тўғри келади.

Шу билан бирга,

– қурилиш ишларида Янгиер (100,0 %), Ширин (100,0 %) шаҳарлари ҳамда Сардоба (99,9 %), Сайхунобод (99,8 %) ва Сирдарё (99,8 %) туманлари;

– хизматлар соҳасида Янгиер шаҳри (97,4 %), Гулистон (96,2 %), Сирдарё (96,2 %), Ховос (95,1 %) ва Мирзаобод (95,1 %) туманлари;

– инвестицияда Сардоба (96,3 %), Мирзаобод (94,7 %), Сайхунобод (93,0 %) ва Янгиер (89,0 %) шаҳарлари ҳиссасига тўғри келади.

**2020 йилнинг январь–мартда кичик тадбиркорлик субъектлари томонидан:**

– саноат маҳсулоти ишлаб чиқариш ҳажми 740,6 млрд. сўмни (жами саноат ишлаб чиқаришнинг 36,3 %) ёки 2019 йилнинг январь–мартга нисбатан ўсиш суръати 111,3 % ни;

– 627,9 млрд. сўмлик инвестициялар (умумий инвестициялар ҳажмининг 59,2 %) ўзлаштирилди ва 2019 йилнинг январь–мартга нисбатан ўсиш суръати 126,8 % ни;

– 284,6 млрд. сўмлик қурилиш ишлари (қурилиш ишлари умумий ҳажмининг 97,0 %) бажарилди ва 2019 йилнинг январь–мартга нисбатан ўсиш суръати 101,6 % ни;

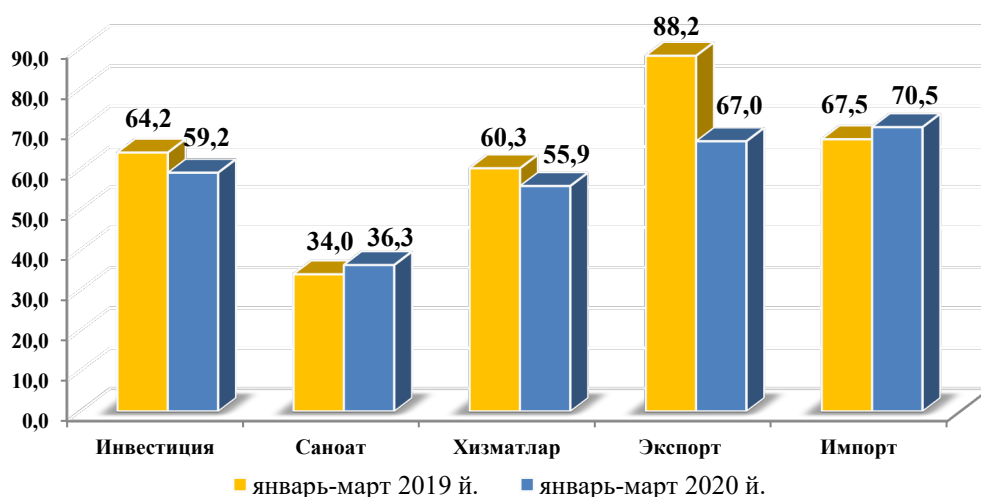
– 407,1 млрд. сўмлик хизматлар кўрсатилиб (вилоят жами хизматлар ҳажмининг 55,9 %), 2019 йилнинг январь–мартга нисбатан ўсиш суръати 105,7 % ни;

– чакана товар айланмаси умумий ҳажмининг 96,1 % ёки 729,0 млрд. сўмни (ўсиш 101,8 % ни) ташкил қилди.

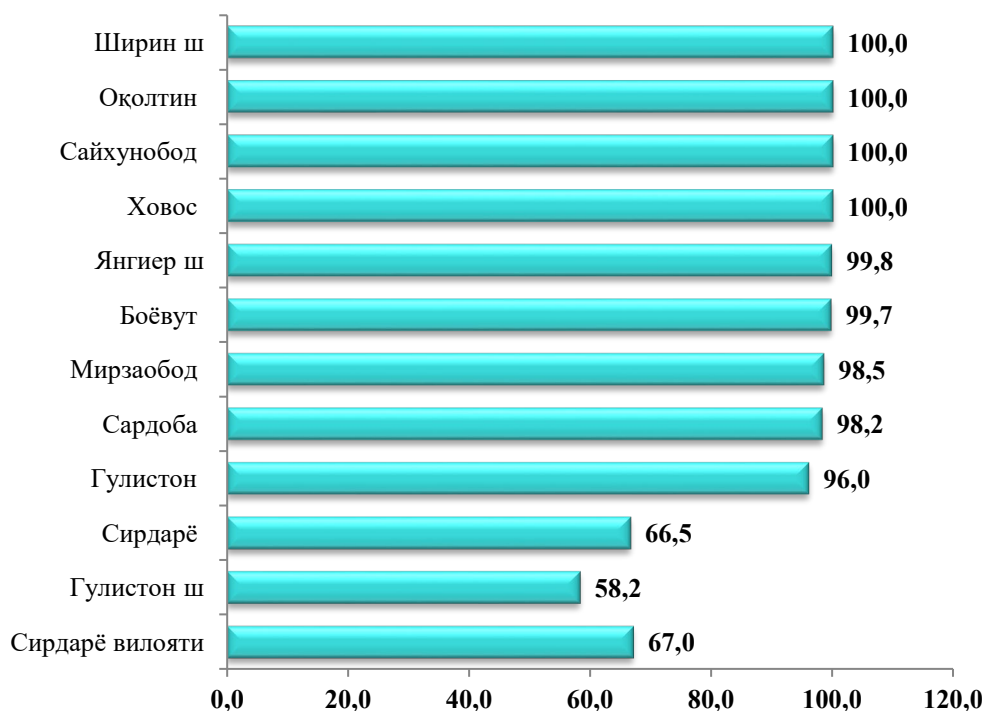
Кичик бизнес ва хусусий тадбиркорлик субъектлари томонидан 18,2 млн. АҚШ доллари (умумий экспорт ҳажмининг 67,0 %) миқдорида маҳсулотлар (товар ва хизматлар) экспорт қилинди, бу эса 2019 йилга нисбатан 4,4 млн. АҚШ долларига ёки 33,0 % га кўп;

Автомобил транспорти юк айланмасининг 94,8 % га (вилоят жами автомобил транспорти юк айланмасининг 79,6 %) кўпайиши, шу билан бирга, йўловчи айланмасининг эса 98,3 % га (умумий йўловчи айланмасининг 78,7 %) кўпайиши таъминланди.

**Кичик тадбиркорликнинг улуши**  
(умумий ҳажмига нисбатан % да)

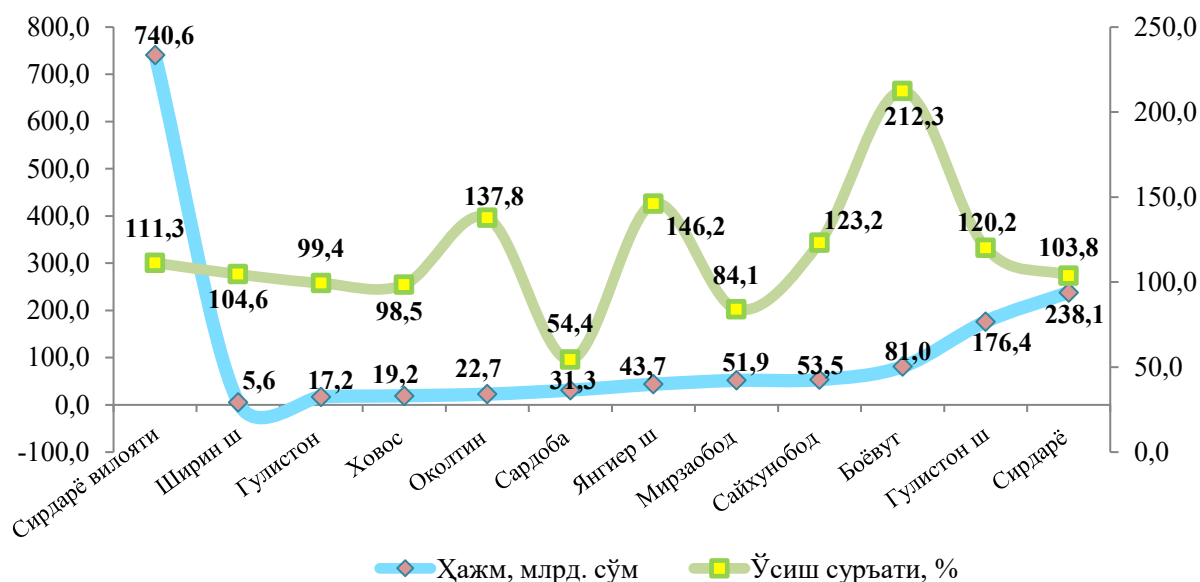


**Кичик тадбиркорликнинг маҳсулот (товар, хизмат)лар жами экспорти ҳажмидаги улуши, %**



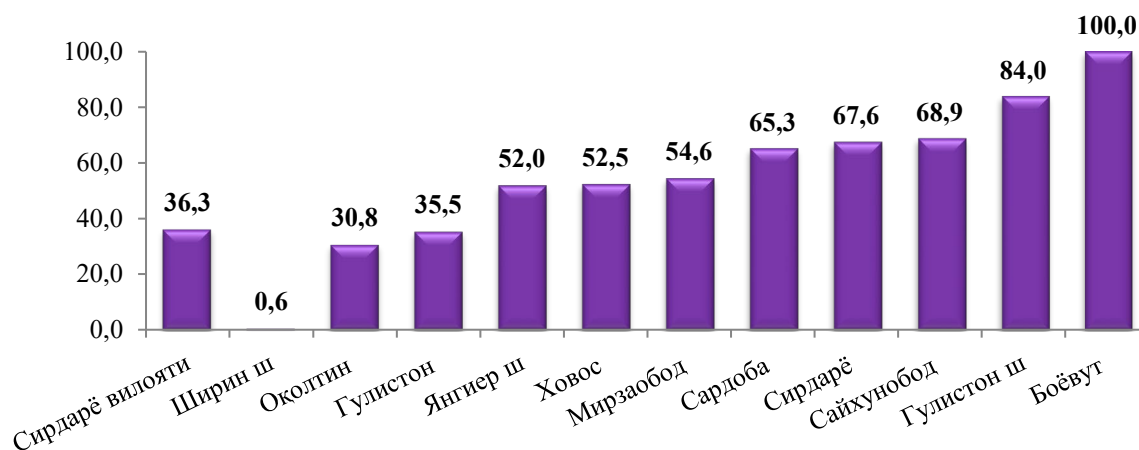
2020 йил январь–март ойларида ҳудудлар бўйича кичик тадбиркорликнинг экспорт (товар, хизмат)лар жами экспортидаги энг кўп улуши Ширин шаҳри - 100,0 %, Оқолтин тумани – 100,0 %, Сайхунобод тумани - 100,0 %, Ховос тумани - 100,0 %, Янгиер шаҳри - 99,8 %, Боёвут тумани - 99,7 %, Мирзаобод тумани – 98,5 %, Сардоба тумани - 98,2 %, Гулистон тумани - 96,0 %, Сирдарё тумани - 66,5 %, энг паст кўрсаткични Гулистон шаҳрида - 58,2 % ни ташкил этди.

### 2020 йил январь–мартда ҳудудлар бўйича кичик тадбиркорлик (бизнес)да саноат маҳсулоти ишлаб чиқариш ҳажми ва ўсиш суръати



Ҳудудлар бўйича энг кўп саноат маҳсулотлари ишлаб чиқариш ҳажми Сирдарё туманида (238,1 млрд. сўм), Гулистон шаҳарда (176,4 млрд. сўм), Боёвут (81,0 млрд. сўм) ва Сайхунобод (53,5 млрд. сўм) туманлари ҳиссасига тўғри келади. Шу билан бирга, Ширин (5,6 млрд. сўм) шаҳри ва Гулистон (17,2 млрд. сўм) туманида саноат маҳсулотлари ишлаб чиқариш ҳажми паст бўлиб қолмоқда.

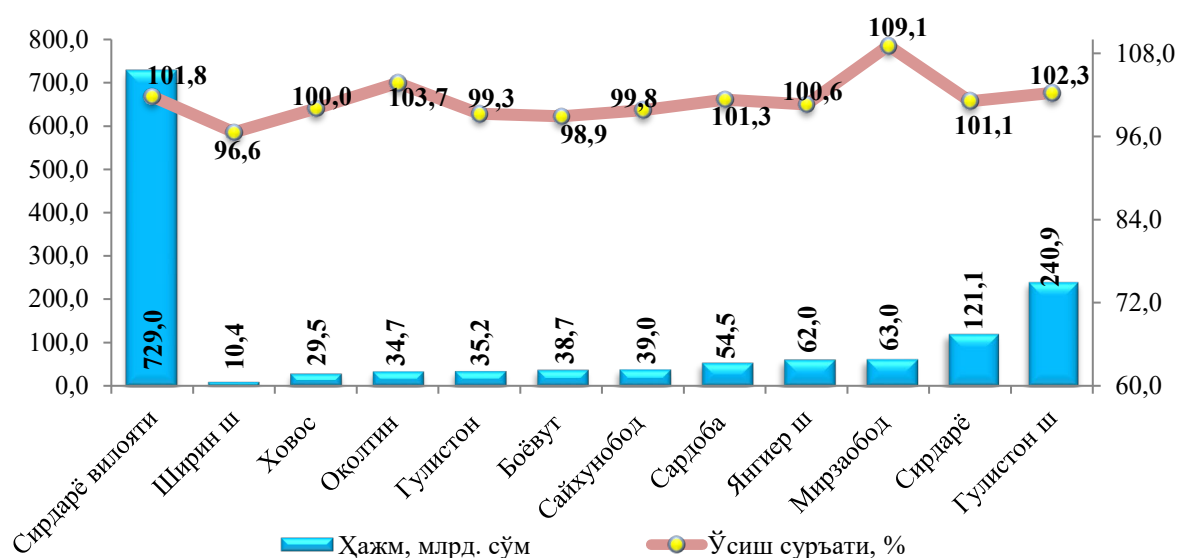
### 2020 йил январь–март ойларида жами саноат маҳсулотидаги кичик тадбиркорликнинг ҳудудлар бўйича улуши, %





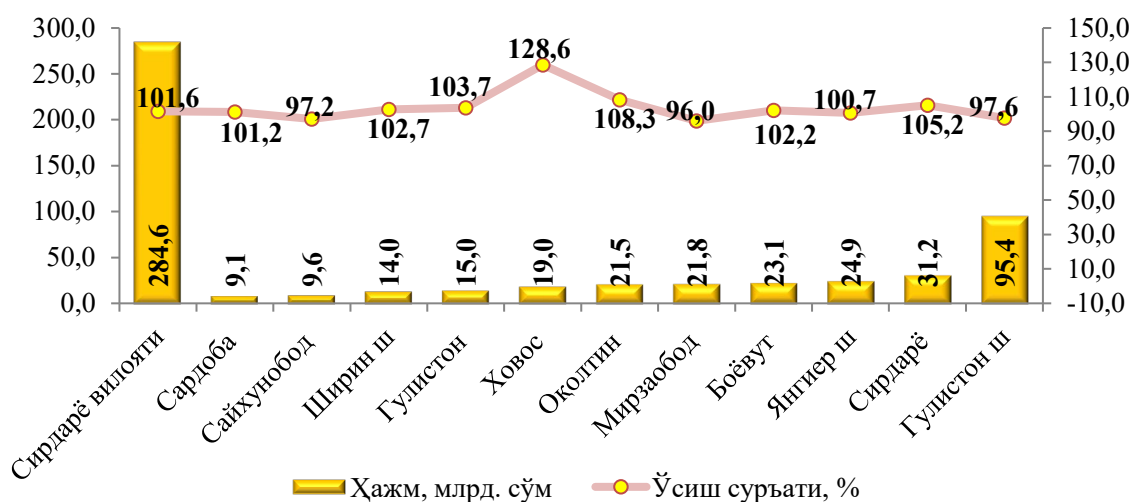
Худудлар кесимида кичик тадбиркорликнинг жами саноат маҳсулотидаги энг юқори улуши Боёвут тумани (100,0 %), Гулистон шаҳри (84,0 %), Сайхунобод тумани (68,9 %), Сирдарё тумани (67,6 %), Сардоба тумани (65,3) ҳамда Мирзаобод тумани (54,6 %), Ховос тумани (52,5 %), Янгиер шаҳрига (52,0 %) тўғри келмоқда. Шу билан бирга, Ширин (0,6 %) шаҳрида кичик тадбиркорликнинг улуши паст бўлиб қолмоқда.

### 2020 йил январь–мартда худудлар бўйича кичик тадбиркорлик (бизнес)да чакана товар айланмаси ҳажми ва ўсиш суръати



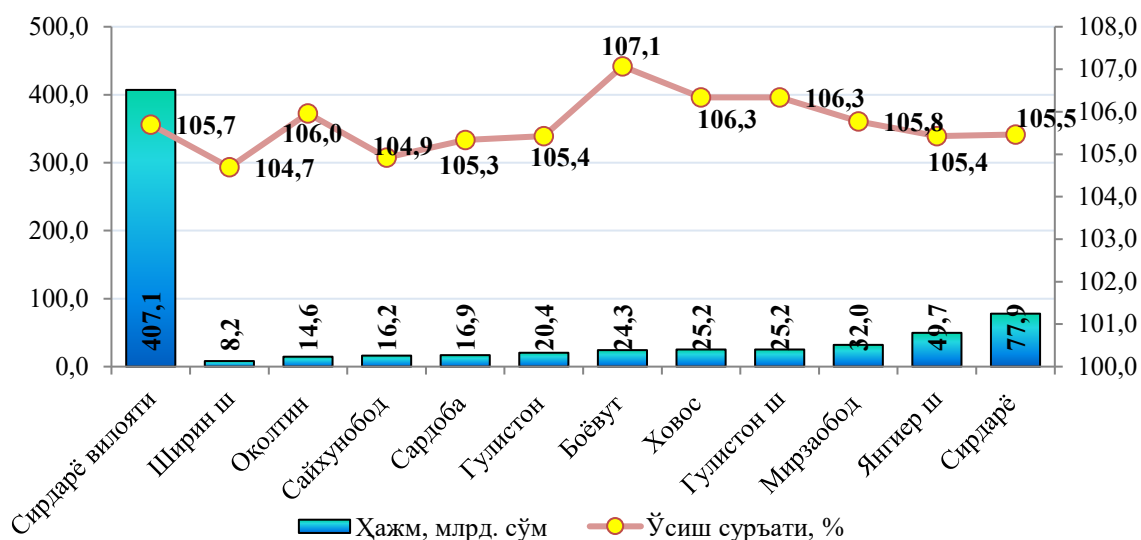
Худудлар бўйича чакана товар айланмаси ҳажми асосан Гулистон шаҳри (240,9 млрд. сўм), Сирдарё тумани (121,1 млрд. сўм), Мирзаобод тумани (63,0 млрд. сўм), Янгиер шаҳри (62,0 млрд. сўм), Сардоба (54,5 млрд. сўм) ва Сайхунобод (39,0 млрд. сўм) туманлари ҳиссасига тўғри келади.

### 2020 йил январь–мартда худудлар бўйича кичик тадбиркорлик (бизнес)да бажарилган қурилиш ишлари ҳажми ва ўсиш суръати



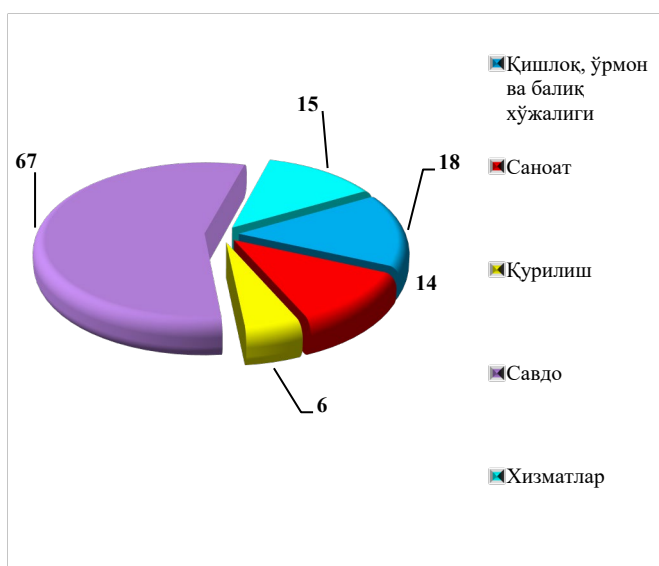
Худудлар бўйича энг кўп бажарилган қурилиш ишлари ҳажми Гулистон шаҳри (95,4 млрд. сўм), Сирдарё тумани (31,2 млрд. сўм), Янгиер шаҳри (24,9 млрд. сўм), Боёвут тумани (23,1 млрд. сўм), Мирзаобод тумани (21,8 млрд. сўм), Оқолтин тумани (21,5 млрд. сўм), Ховос тумани (19,0 млрд. сўм) ва Гулистон (15,0 млрд. сўм) туманларида қайд этилди.

**2020 йил январь-мартда худудлар бўйича кичик тадбиркорлик (бизнес)да хизматлар соҳаси ҳажми ва ўсиш суръати**



Худудлар бўйича кўпроқ хизматлар ҳажми Сирдарё тумани (77,9 млрд. сўм), Янгиер шаҳри (49,7 млрд. сўм), Мирзаобод тумани (32,0 млрд. сўм) ва Гулистон (25,2 млрд. сўм) шаҳар ҳиссасига тўғри келади.

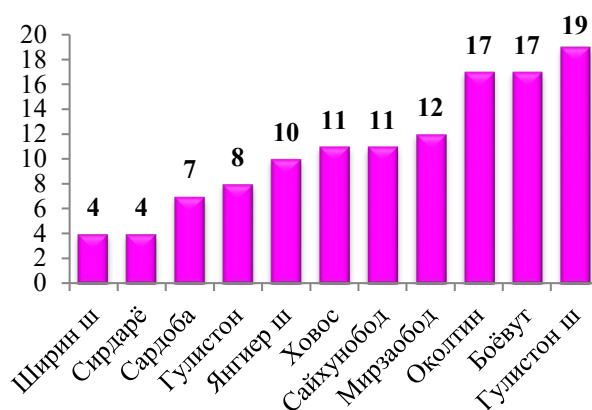
**2020 йилнинг январь–мартда янги ташкил этилган микрофирма ва кичик корхоналарнинг иқтисодий тармоқлари бўйича тақсимланиши**



Иқтисодий фаолияти турлари бўйича 2020 йил I-чорак якунларига кўра, янги ташкил этилган микрофирма ва кичик корхоналарда танланма кузатувлар ўтказилди. Унда 120 тадан ортиқ респондентлар иштирок этди. Улардан саноат корхоналари – 14 та (иштирок этган респондентларнинг умумий сонидан 11,7 %), қурилиш – 6 та (5,0 %), савдо – 67 та (55,8 %), хизматлар соҳаси – 15 та (12,5 %), қишлоқ, ўрмон ва балиқчилик хўжалиги корхоналари – 18 та (15,0 %) ни ташкил қилди.

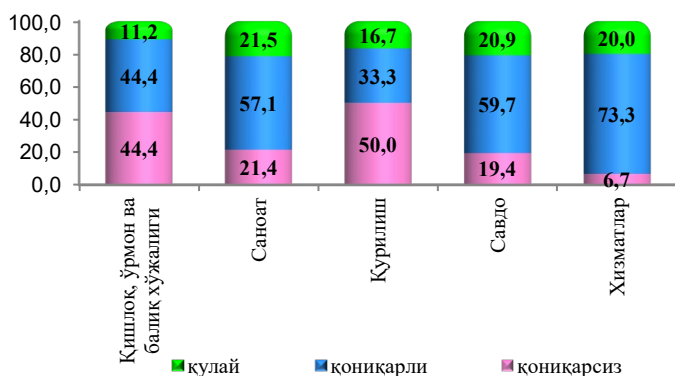
## 2020 йилнинг январь–мартида янги ташкил этилган микрофирма ва кичик корхоналарнинг ҳудудлар бўйича тақсимланиши

Ҳудудлар кесимида жами иштирок этган янги ташкил этилган микрофирма ва кичик корхоналарнинг энг кўп улуши Гулистон шаҳрида – 15,8 % (19 та), Боёвут туманида – 14,2 % (17 та), Оқолтин туманида – 14,2 % (17 та), Мирзаобод туманида – 10,0 % (12 та), Ховос туманида – 9,2 % (11 та), Сайхунобод туманида – 9,2 % (11 та), Янгиер шаҳрида – 8,3 % (10 та) ни ташкил қилди.



## Иқтисодий вазиятни баҳолаш 2020 йил I – чорак учун, %

Кузатув маълумотлари таҳлили, қурилиш соҳасида респондентларнинг 16,7 %и иқтисодий вазиятни қулай ва 33,3 % эса қониқарли деб ҳисоблашини, мос равишда савдо соҳасида – 20,9 % ва 59,7 %, хизматлар соҳасида – 20,0 % ва 73,3 %, қишлоқ, ўрмон ва балиқ хўжалигида – 11,2 % ва 44,4 %, саноатда – 21,5 % ва 57,1 % ни ташкил қилганини кўрсатди.

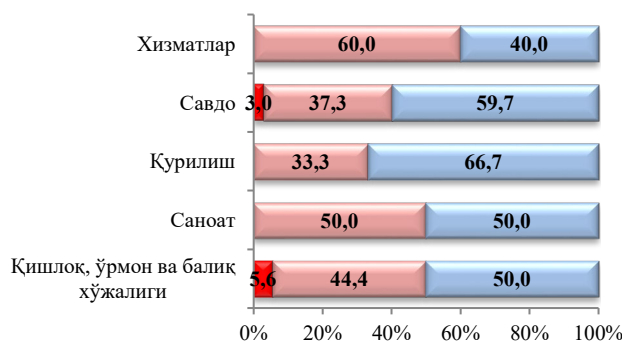


Иқтисодий вазиятга пессимистик руҳда ёндашганлар қишлоқ, ўрмон ва балиқ хўжалигида – 44,4 %, саноатда – 21,4 %, қурилиш – 50,0 %, савдо – 19,4 %, хизматлар соҳасида – 6,7 % ни ташкил қилди.

Саноат корхоналарининг – 50,0 %, савдо – 59,7 %, хизматлар – 40,0 %, қишлоқ, ўрмон ва балиқ хўжалиги – 50,0 % ҳамда қурилиш тармоғининг – 66,7 % и яқин уч ойда иқтисодий вазият яхшиланишини кутмоқдалар.

## Иқтисодий вазиятдаги ўзгаришлар истиқболлини яқин уч ойда баҳоланиши, %

Таҳлил натижаларидан келиб чиқиб, янги ташкил этилган кичик корхоналар ва микрофирмаларга бизнес муҳитини яхшилаш учун кўрилатган чора-тадбирлар натижасида респондентлар яқин истиқболда умумий иқтисодий вазиятнинг яхшиланишини ижобий баҳолаётганлигини хулоса қилиш мумкин.



## Статистик кўрсаткичларга изоҳлар

**Тадбиркорлик фаолияти (тадбиркорлик)** – тадбиркорлик фаолияти субъектлари томонидан қонун ҳужжатларига мувофиқ амалга ошириладиган, ўзи таваккал қилиб ва ўз мулкий жавобгарлиги остида даромад (фойда) олишга қаратилган ташаббускорлик фаолиятidir.

Тадбиркорлик фаолияти субъектлари (тадбиркорлик субъектлари) белгиланган тартибда давлат рўйхатидан ўтган ҳамда тадбиркорлик фаолиятини амалга ошираётган юридик ва жисмоний шахслардир.

**Юридик шахс** – ўз мулкида, хўжалик юритишида ёки оператив бошқарувида алоҳида мол-мулкка эга бўлган ҳамда ўз мажбуриятлари юзасидан ушбу мол-мулк билан жавоб берадиган, ўз номидан мулкий ёки шахсий номулкий ҳуқуқларга эга бўла оладиган ва уларни амалга ошира оладиган, мажбуриятларни бажара оладиган, судда даъвогар ва жавобгар бўла оладиган ташкилот юридик шахс ҳисобланади.

Юридик шахслар мустақил баланс ёки сметага эга бўлишлари керак.

**Якка тартибдаги тадбиркорлик** – жисмоний шахс (якка тартибдаги тадбиркор) томонидан тадбиркорлик фаолиятини юридик шахс ташкил этмаган ҳолда амалга оширишдир.

Якка тартибдаги тадбиркорлик якка тартибдаги тадбиркор томонидан мустақил мулк ҳуқуқи асосида ўзига тегишли бўлган мол-мулк негизида, шунингдек мол-мулкка эгалик қилиш ва (ёки) ундан фойдаланишга йўл қўядиган ўзга ашёвий ҳуқуқ асосида амалга оширилади.

Тадбиркорлик субъектлари ўз фаолиятларини мувофиқлаштириш, шунингдек ўз ҳуқуқлари ва манфаатларини ифода этиш ҳамда ҳимоя қилиш мақсадида нотижорат ташкилотлар бўлган уюшмаларга (иттифоқларга) ва бошқа бирлашмаларга бирлашиши мумкин.

**Корхонани фаолитини таҳлил қилиш** – унинг асосида корхона фаолиятини ҳар томонлама ўрганиш. Натижада, маълумот тўплашнинг маълум усулларида фойдаланиш орқали корхона фаолиятини баҳолаш ва заиф томонларини аниқлаш учун керакли маълумотларни олиш.

**Чакана савдо** – бу охирги фойдаланувчиларга товарлар ва хизматлар сотиш билан боғлиқ иқтисодий фаолият.

**Улгуржи савдо** – бу катта миқдордаги товарларни сотишни ўз ичига олган иқтисодий фаолият.

**Товарларни реализация қилиш** – маҳсулотни самарали сотишга қаратилган ишлаб чиқарувчи томонидан амалга ошириладиган тадбирлар тизими.

**Реклама** – бу харидорларнинг кенг доираси ўртасида маҳсулот тўғрисида маълумотни самарали тарқатиш усулига асосланган реклама воситасининг коммуникатив шакли.

**Таваккалчилик** – келажакда ҳар қандай ҳаракатларни амалга оширишда, қарор қабул қилишда мумкин бўлган йўқотишлар.

**Бозор** – бу савдо операцияларини амалга ошириш муносабати билан турли шахслар ўртасида шаклланадиган муносабатлар тизими.

## VII. КОРХОНАЛАР ВА ТАШКИЛОТЛАР ФАОЛИЯТИНИНГ УМУМИЙ ТАВСИФИ

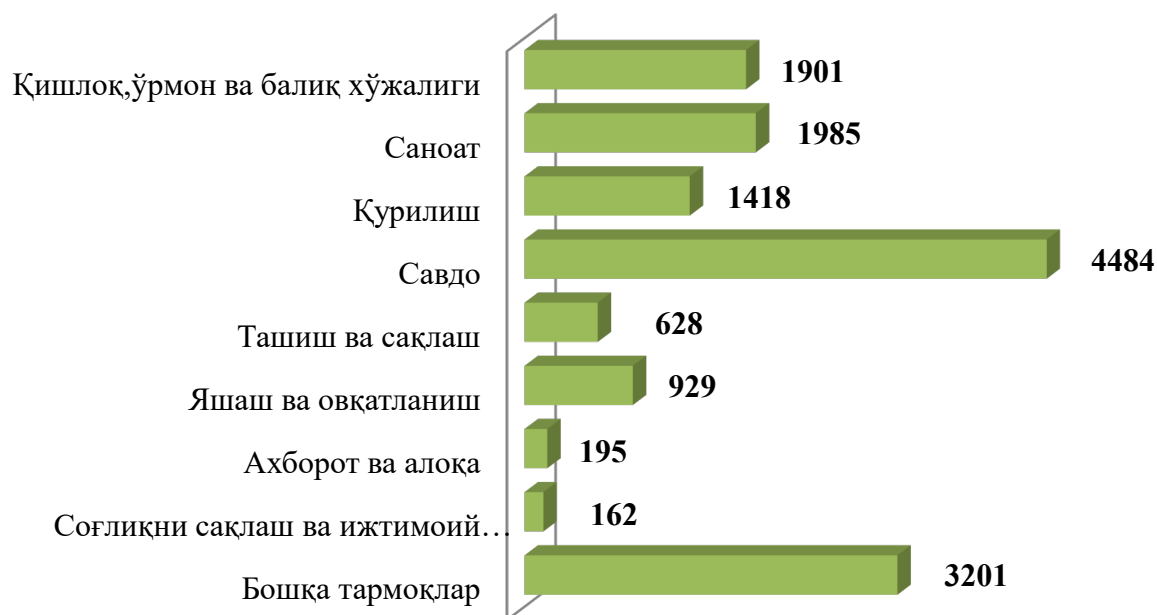
Корхоналар ва ташкилотлар ягона давлат регистри маълумотларига кўра, 2020 йилнинг 1 апрель ҳолатига рўйхатга олинган юридик шахслар сони (фермер ва деҳқон хўжаликларисиз) 14903 тага етди. Бу кўрсаткич ўтган йилнинг шу даврига нисбатан 3048 тага ёки 25,7 % ошган.

*Ўзбекистон Республикаси Вазирлар Маҳкамасининг 2012 йил 25 сентябрдаги “Корхоналар ва ташкилотларнинг ягона давлат регистри тўғрисидаги Низомни тасдиқлаш ҳақида”ги 274-сонли қарорига мувофиқ тадбиркорлик субъектларини давлат рўйхатидан ўтказувчи органлар томонидан тақдим этилган билдиришномага асосан Корхона ва ташкилотларнинг ягона давлат регистри базаси юритилади.*

**Рўйхатга олинган корхоналар ва ташкилотларнинг иқтисодий фаолият турлари бўйича тақсимланиши, бирликда (фермер ва деҳқон хўжаликларидан ташқари)**

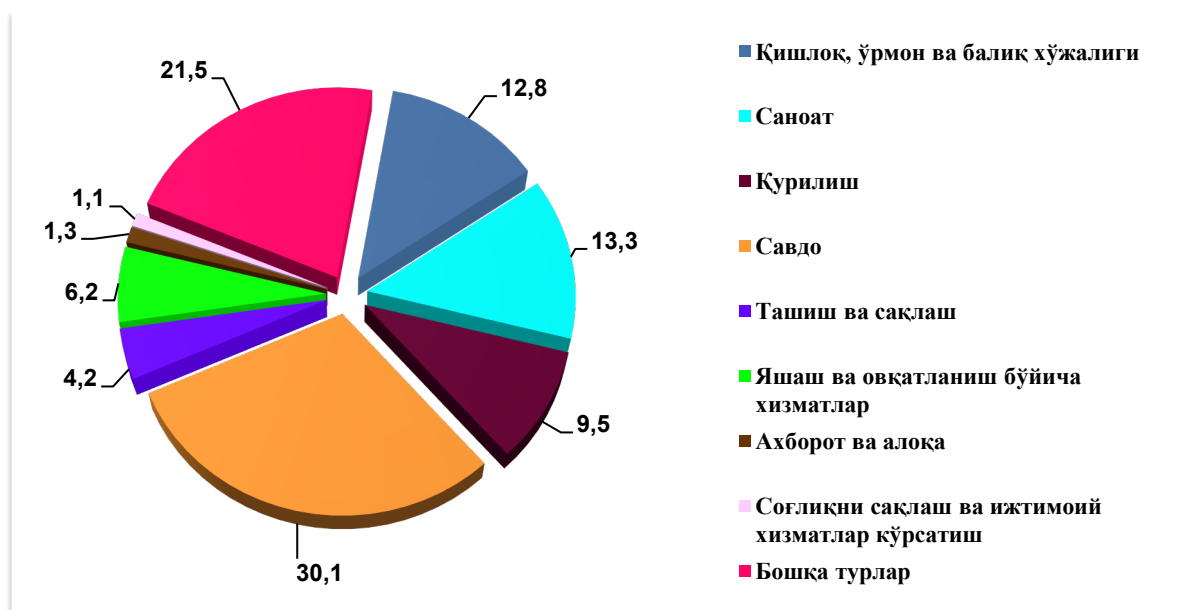
	01.04.2019 йил		01.04.2020 йил	
	Умумий сон	жамига нисбатан % да	Умумий сон	жамига нисбатан % да
<b>Жами</b>	<b>11855</b>	<b>100</b>	<b>14903</b>	<b>100</b>
<i>шундан</i>				
қишлоқ, ўрмон ва балиқ хўжалиги	1463	12,3	1901	12,8
саноат	1497	12,6	1985	13,3
қурилиш	1132	9,5	1418	9,5
савдо	3172	26,8	4484	30,1
ташиш ва сақлаш	604	5,1	628	4,2
яшаш ва овқатланиш бўйича хизматлар	722	6,1	929	6,2
ахборот ва алоқа	166	1,4	195	1,3
соғлиқни сақлаш ва ижтимоий хизматлар кўрсатиш	133	1,1	162	1,1
бошқа турлар	2966	25,1	3201	21,5

**Иқтисодий фаолият турлари бўйича рўйхатдан ўтган  
корхоналар ва ташкилотларнинг сони  
(фермер ва деҳқон хўжаликларидан ташқари)**



Иқтисодий фаолият турлари бўйича рўйхатга олинган корхоналар ва ташкилотларнинг асосий қисми яъни 30,1 %и савдо, 13,3 %и саноат, 9,5 %и қурилиш, 12,8 %и қишлоқ, ўрмон ва балиқ хўжалиги, 6,2 %и яшаш ва овқатланиш бўйича хизматлар, 4,2 %и ташиш ва сақлаш, 1,3 %и ахборот ва алоқа соҳасида, 1,1 %и соғлиқни сақлаш ва ижтимоий хизматлар кўрсатишда ва 21,5 %и бошқа фаолият турлари ҳиссасига тўғри келган.

**Иқтисодий фаолият турлари бўйича рўйхатдан ўтган  
корхоналар ва ташкилотларнинг улуши, %  
(фермер ва деҳқон хўжаликларидан ташқари)**



Рўйхатдан ўтган корхоналар ва ташкилотларнинг сонидан энг кўпи Гулистон (4328) шаҳри ҳамда Сирдарё (2208), Сайхунобод (1197) ва Боёвут (1171) туманларига тўғри келди, шу билан бирга, энг камлари Ширин (352) шаҳри ҳамда Оқолтин (806) ва Сардоба (661) туманларида кузатилди.

**Рўйхатга олинган корхоналар ва ташкилотларнинг  
худудлар бўйича тақсимланиши, бирликда  
(фермер ва деҳқон хўжаликларидан ташқари)**

	01.04.2019 йил		01.04.2020 йил	
	Умумий сон	жамига нисбатан н % да	Умумий сон	жамига нисбатан н % да
<b>Вилоят бўйича</b>	<b>11855</b>	<b>100</b>	<b>14903</b>	<b>100</b>
<i>шаҳарлар:</i>				
Гулистон	3653	30,8	4328	29,0
Ширин	273	2,3	352	2,4
Янгиер	867	7,3	1064	7,1
<i>туманлар:</i>				
Боёвут	912	7,7	1171	7,9
Гулистон	904	7,6	1127	7,6
Мирзаобод	870	7,3	1185	8,0
Оқолтин	488	4,1	806	5,4
Сардоба	458	3,9	661	4,4
Сайхунобод	960	8,2	1197	8,0
Сирдарё	1887	15,9	2208	14,8
Ховос	583	4,9	804	5,4

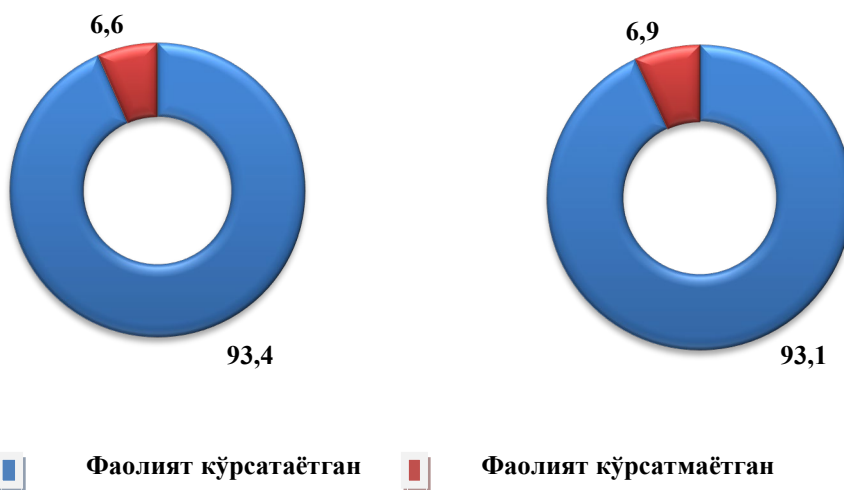
**Фаолият кўрсатаётган** корхоналар ва ташкилотлар сони 13921 тани ташкил қилиб, ўтган йилнинг шу даврига нисбатан солиштирилганда 2888 та (26,2 %) га ошган.

Рўйхатга олинган корхоналар ва ташкилотларнинг умумий сонидан фаолият кўрсатаётганларнинг улуши 93,4 % ни, шу билан бирга жами корхоналар ва ташкилотларнинг умумий сонига нисбатан фаолият кўрсатмаётганларнинг улуши 6,6 % ни ташкил этиб, бу кўрсаткич йил бошига нисбатан таққослаганда 1,0 % кўпайган.

**Фаолият кўрсатаётган ва фаолият кўрсатмаётган  
корхоналар ва ташкилотлар улуши, %**

**2020 йил  
1 апрель ҳолатига**

**2019 йил  
1 апрель ҳолатига**



Иқтисодий фаолият турлари бўйича фаолият кўрсатаётган корхоналар ва ташкилотларнинг умумий сонига нисбатан 29,9 %и савдо, 13,4 %и саноат, 9,7 %и қурилиш, 12,5 %и қишлоқ, ўрмон ва балиқ хўжалиги, 6,2 %и яшаш ва овқатланиш бўйича хизматлар, 4,0 %и ташиш ва сақлаш, 1,3 %и ахборот ва алоқа, 1,1 %и соғлиқни сақлаш ва ижтимоий хизматлар кўрсатиш ва 21,9 %и бошқа фаолият турлари ҳиссасига тўғри келади.

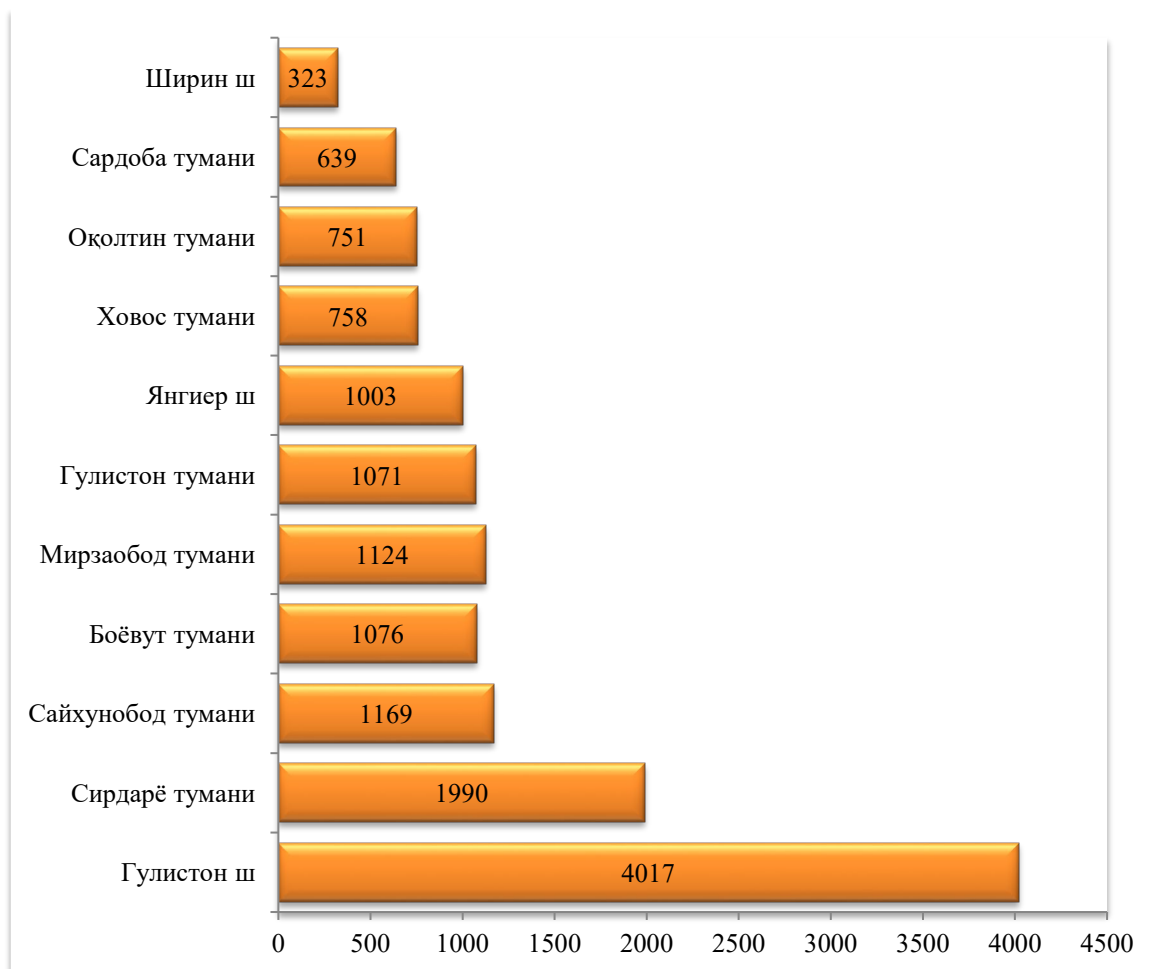
**Фаолият кўрсатаётган корхоналар ва ташкилотларнинг  
иқтисодий фаолият турлари бўйича улуши, %  
(фермер ва деҳқон хўжаликларидан ташқари)**





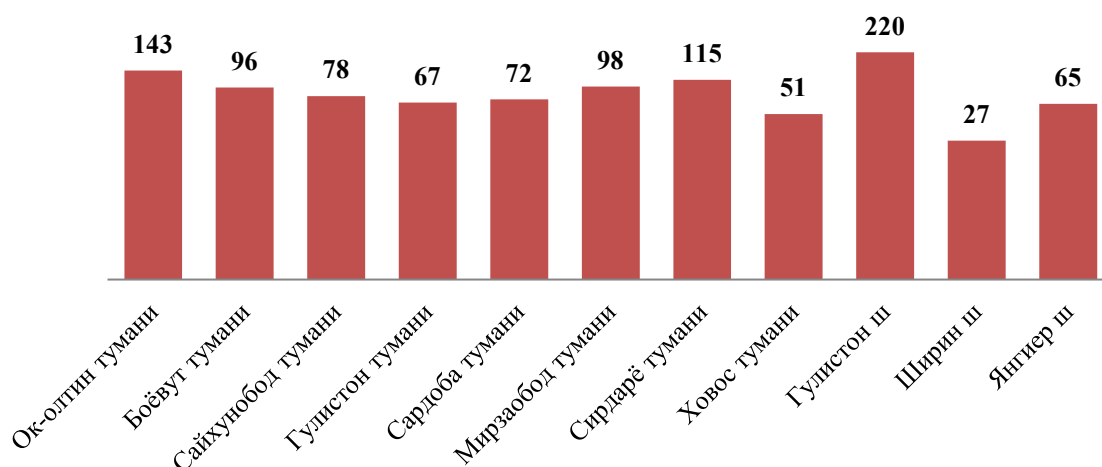
Ҳудудлар кесимида фаолият кўрсатаётган корхоналар ва ташкилотларнинг сонига энг кўпи Гулистон (4017 та) шаҳри ҳамда Сирдарё (1990 та), Сайхунобод (1169 та) ва Боёвут (1076 та) туманларида ташкил этгани ҳолда, ушбу йўналишда Ширин (323 та) шаҳри ҳамда Сардоба (639 та) ва Оқолтин (751 та) туманларида корхоналар сони камлигини кузатиш мумкин.

**Ҳудудлар кесимида фаолият кўрсатаётган корхоналар  
ва ташкилотлар сони, бирликда  
(фермер ва деҳқон хўжаликларидан ташқари)**



2020 йил январь–март ойларида 1032 та корхоналар ва ташкилотлар янги ташкил этилган бўлиб, 2019 йилнинг шу даврига нисбатан 26,5 фоизга ошган. Янги ташкил этилган корхоналар ва ташкилотларнинг асосий қисми Гулистон (220 та) шаҳрида ҳамда Сирдарё (115 та), Оқолтин (143 та) туманлари ҳиссасига тўғри келган. Шунингдек, Ширин (27 та) шаҳар ҳамда Гулистон (67 та) ва Ховос (51 та) туманларида ташкил этиш кўрсаткичи паст даражада.

**Худудлар кесимида янги ташкил этилган корхоналар  
ва ташкилотларнинг сони**  
(фермер ва деҳқон хўжаликларидан ташқари)



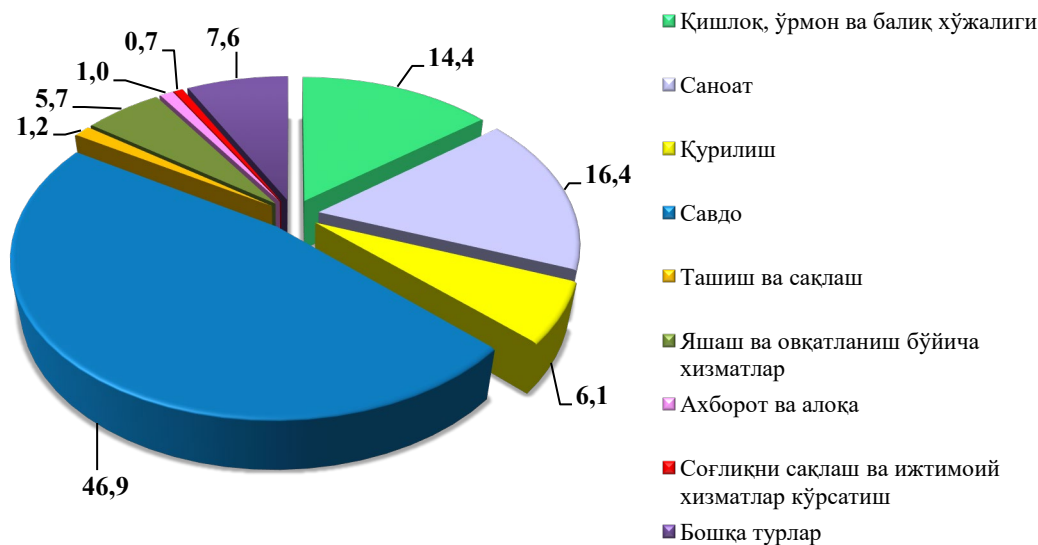
■ 01.04.2020 йил ҳолатига, бирликда

Агарда янги ташкил этилган корхона ва ташкилотларнинг иқтисодий фаолият турлари кесимида кўрадиган бўлсак, уларнинг асосий қисми савдо (484 та), саноат (169 та), қурилиш (63 та) ва қишлоқ, ўрмон ва балиқ хўжалиги (149 та) тармоқларида янги ташкил этилган. Энг кам эса соғлиқни сақлаш ва ижтимоий хизматлар кўрсатиш (7 та), ахборот ва алоқа (10 та) ҳамда ташиш ва сақлаш (12 та) фаолият турларига тўғри келган.

**Янги ташкил этилган корхоналар ва ташкилотларнинг  
иқтисодий фаолият турлари бўйича сони, бирликда**  
(фермер ва деҳқон хўжаликларидан ташқари)

	01.04.2018 й.		01.04.2019 й.		01.04.2020 й.	
	умумий сони	ўлуши, %	умумий сони	ўлуши, %	умумий сони	ўлуши, %
<b>Жами вилоят бўйича</b>	<b>396</b>	<b>100</b>	<b>816</b>	<b>100</b>	<b>1032</b>	<b>100</b>
Савдо	106	26,8	273	33,5	484	46,9
Саноат	65	16,4	171	21,0	169	16,4
Қишлоқ, ўрмон ва балиқ хўжалиги	76	19,2	74	9,1	149	14,4
Қурилиш	45	11,4	98	12,0	63	6,1
Яшаш ва овқатланиш бўйича хизматлар	26	6,6	109	13,3	59	5,7
Ташиш ва сақлаш	11	2,8	19	2,3	12	1,2
Ахборот ва алоқа	4	1,0	3	0,4	10	1,0
Соғлиқни сақлаш ва ижтимоий хизматлар кўрсатиш	4	1,0	3	0,4	7	0,7
Бошқа турлар	59	14,8	66	8,0	79	7,6

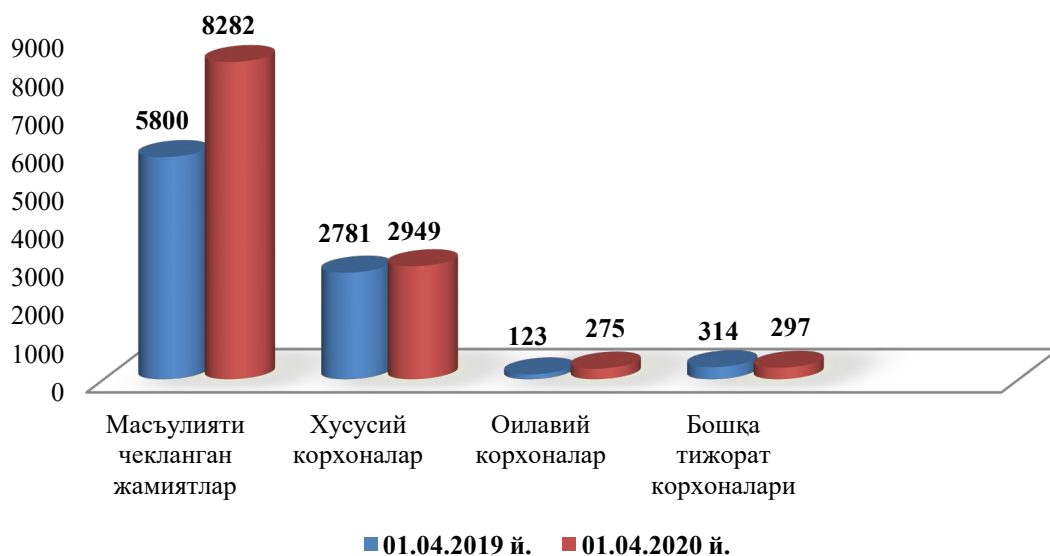
**Иқтисодий фаолият турлари бўйича янги ташкил этилган  
корхоналар ва ташкилотларнинг улуши, %  
(фермер ва деҳқон хўжаликларидан ташқари)**



2020 йил 1 апрель ҳолатига 11803 та тижорат шаклидаги корхоналар ва ташкилотлар фаолият кўрсатаётган бўлиб, шундан хусусий корхоналар – 2949 та, оилавий корхоналар – 275 та, масъулияти чекланган жамиятлар – 8282 та ва бошқалар –297 тани ташкил этган.

Тижорат шаклидаги фаолият кўрсатаётган корхоналар ва ташкилотларнинг асосий қисми Гулистон (3514 та), Янгиер (876 та) шаҳарлари ҳамда Сирдарё (1731 та) ва Сайхунобод (996 та) туманларида ташкил этган бўлса, аксинча, Ширин (260 та) шаҳри, Сардоба (491 та) ва Ховос (583 та) туманларида корхоналар ва ташкилотларнинг сони камлиги кузатилди.

**Ташкилий ҳуқуқий шакллари таснифлагичи бўйича фаолият кўрсатаётган  
тижорат корхоналарининг сони, бирликда  
(фермер ва деҳқон хўжаликларидан ташқари)**



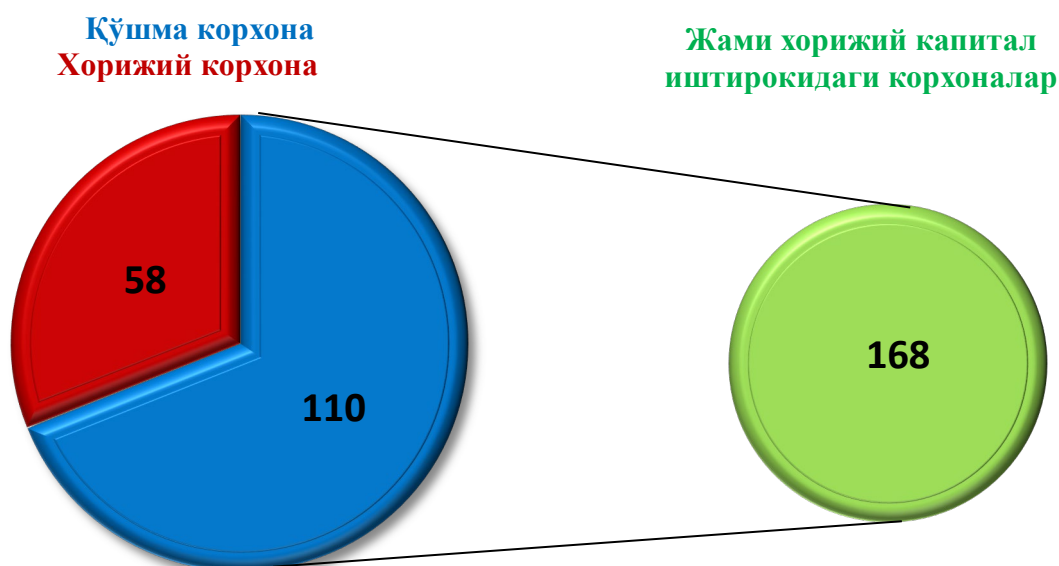
2020 йил 1 апрель ҳолатига фаолият кўрсатаётган хорижий капитал иштирокидаги корхоналар сони 168 тани ташкил этди. Бу кўрсаткич ўтган йилнинг шу даврига нисбатан 51 тага ёки 43,6 % га ўсган. Ушбу корхоналарнинг асосий қисми Россия Федерацияси, Туркия Республикаси, Хитой Халқ Республикаси, Қозоғистон Республикаси ва Корея Республикаси ҳиссаларига тўғри келади.

**Хорижий капитал иштирокидаги фаолият кўрсатаётган корхоналарнинг давлатлар кесимида сони, бирликда**



Хорижий капитал иштирокидаги фаолият кўрсатаётган корхоналарнинг 110 таси қўшма, 58 таси эса хорижий корхоналар ҳисобига тўғри келади.

**Фаолият кўрсатаётган хорижий капитал иштирокидаги корхоналар сони, бирликда**



Хорижий капитал иштирокидаги фаолият кўрсатаётган корхоналарнинг асосий қисми Сирдарё туманида 53 тани (жамидаги улуши 31,5 %) ва Гулистон шаҳарда 38 тани (22,6 %) ташкил этган. Энг кам Шириш шаҳрида 5 тани (3,0 %) ҳамда Гулистон туманида 4 тани (2,4 %), Оқолтин туманида 4 тани (2,4 %) ташкил этади.

Бу эса мазкур ҳудудларда хорижий ҳамкорлар билан ишлашни, инвестициялар жалб этиш борасида амалий ишларни янада жонлантириш ҳамда ривожлантириш лозимлигини кўрсатмоқда.

**Ҳудудлар кесимида хорижий капитал иштирокидаги фаолият  
кўрсатаётган корхоналар сони, бирликда**

	<i>Корхоналар сони</i>	<i>Жамига нисбатан улуши, %</i>
<b>Вилоят бўйича</b>	<b>168</b>	<b>100,0</b>
<i>шаҳарлар:</i>		
Гулистон	38	22,6
Шириш	5	3,0
Янгиер	20	11,9
<i>туманлар:</i>		
Боёвут	7	4,2
Гулистон	4	2,4
Мирзаобод	10	5,9
Оқолтин	4	2,4
Сардоба	7	4,2
Сайхунобод	12	7,1
Сирдарё	53	31,5
Ховос	8	4,8

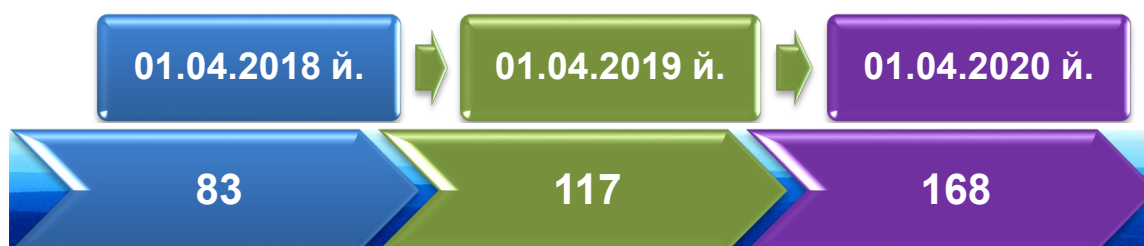
Агар 2020 йил 1 апрель ҳолатига фаолият кўрсатаётган хорижий капитал иштирокидаги корхоналарнинг иқтисодий фаолият турлари кесимида кўрсак, энг кўпи саноатда 105 та (жамига нисбатан улуши 62,5 %), савдода 27 та (16,1 %) ни ташкил қилган. Энг камлари эса яшаш ва овқатланиш бўйича хизматлар 1 та (0,6 %), ахборот ва алоқа 2 та (1,2 %) ни ташкил қилган.

Кўриниб турибдики фаолият юритаётган хорижий капитал иштирокидаги корхоналарнинг асосий қисми саноат ва савдо фаолияти, энг кам улуши эса ахборот ва алоқа ҳамда яшаш ва овқатланиш бўйича хизматлар турлари ҳиссаларига тўғри келган.

**Фаолият кўрсатаётган хорижий капитал иштирокидаги корхоналарнинг  
иқтисодий фаолият турлари бўйича сони, бирликда  
(2020 йилнинг 1 апрель ҳолатига)**

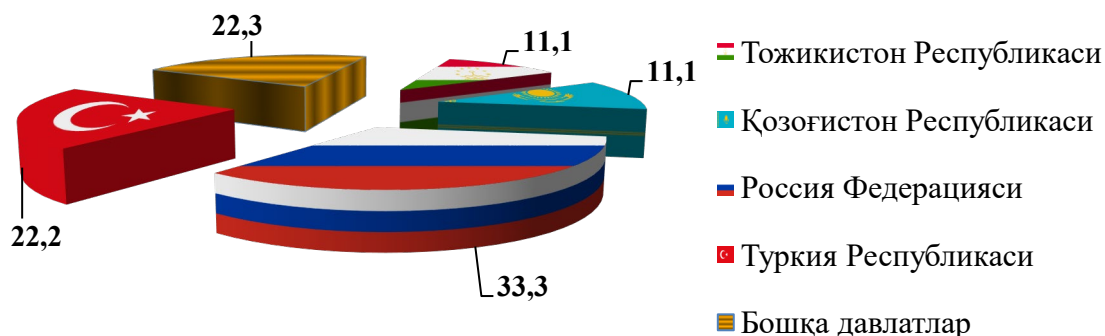
	<i>Корхоналар сони</i>	<i>Жамига нисбатан улуши, %</i>
<b>Жами</b>	<b>168</b>	<b>100</b>
<i>шу жумладан:</i>		
қишлоқ, ўрмон ва балиқ хўжалиги	14	8,3
саноат	105	62,5
қурилиш	10	5,9
савдо	27	16,1
ташиш ва сақлаш	6	3,6
яшаш ва овқатланиш бўйича хизматлар	1	0,6
ахборот ва алоқа	2	1,2
соғлиқни сақлаш ва ижтимоий хизматлар кўрсатиш	-	-
бошқа турлар	3	1,8

**Фаолият кўрсатаётган хорижий капитал иштирокидаги корхоналарнинг  
ўсиш динамикаси, бирликда**



2020 йилнинг январь-март ойларида хорижий капитал иштирокидаги янги ташкил этилган корхоналарнинг сони 9 тани ташкил қилди. Бунда, Россия Федерацияси резидентлари капитали иштирокида – 3 та, Туркия Республикаси – 2 та, Қозоғистон Республикасида -1 та, Тожикистон Республикасидан – 1 та ҳамда 2 таси бошқа давлатлар ҳиссасига тўғри келган.

**Янги ташкил этилган хорижий капитал иштирокидаги  
корхоналарнинг давлатлар кесимида улуши, %  
(2020 йил январь-март ойларида)**



Янги (9 та) ташкил этилган хорижий капитал иштирокидаги корхоналарнинг асосий қисми Гулистон шаҳарда (2 та), Сайхунобод (2 та) тумани ҳиссаларига тўғри келди. Хорижий капитал иштирокидаги корхоналарнинг энг кам ташкил этган ҳудудлар қаторига Ширин шаҳри (1та), Оқолтин (1та), Сардоба (1та), Боёвут (1та), Ховос (1та) туманлари киради.

**Янги ташкил этилган хорижий капитал иштирокидаги корхоналарнинг  
иқтисодий фаолият турлари бўйича ўсиш динамикаси, бирликда.**

	2019 йил январь-март		2020 йил январь-март	
	Жами	Умумий сонига нисбатан, %	Жами	Умумий сонига нисбатан, %
<b>Жами</b>	<b>10</b>	<b>100</b>	<b>9</b>	<b>100</b>
саноат	6	60,0	4	44,5
савдо	2	20,0	3	33,3
қурилиш	2	20,0	-	-
ахборат ва алоқа	-	-	-	-
ташиш ва сақлаш	-	-	-	-
қишлоқ, ўрмон ва балиқ хўжалиги	-	-	2	22,2

Шу билан бирга, тўғридан-тўғри хорижий инвестициялар ҳажмини кенгайтиришда етарли даражада ишлар тўғри йўлга қўйилмаганлиги сабабли, айрим ҳудудларда хорижий инвестицияларни жалб қилишда беқарорлик сақланиб қолмоқда.

Шунингдек, 2020 йил 1 апрель ҳолатига хорижий капитал иштирокидаги фаолият кўрсатмаётган корхоналар сони 7 та бўлиб, улар Гулистон (1 та) шаҳрида, Сирдарё (4 та), Мирзаобод ва Сайхунобод (1 тадан) туманлари ҳиссасига тўғри келмоқда.

2020 йил 1 апрель ҳолатига вилоятимизда фаолият кўрсатаётган кичик корхона ва микрофирмаларнинг сони 11752 тани (фермер ва деҳқон хўжаликларидан ташқари) ташкил қилган. Бу кўрсаткич ўтган йилга нисбатан 30,9 % га ошган.

Фаолият кўрсатаётган кичик корхона ва микрофирмаларнинг асосий қисми, яъни 3495 таси (29,7 %) Гулистон шаҳри, 1723 таси (14,8 %) Сирдарё тумани, 992 таси (8,4 %) Сайхунобод тумани ҳамда 964 таси (8,2 %) Мирзаобод тумани ҳиссасига тўғри келмоқда. Энг камы Ширин шаҳрида 257 та (2,2 %), Сардоба туманида 489 та (4,2 %) ҳамда Ховос туманида 580 та (4,9 %) ни ташкил этган.

**Худудлар кесимида фаолият кўрсатаётган кичик  
тадбиркорлик субъектлари сони**  
(фермер ва деҳқон хўжаликларидан ташқари)

	01.04.2019 йил ҳолатига		01.04.2020 йил ҳолатига	
	Жами (бирликда)	жамига нисбатан % да	Жами (бирликда)	жамига нисбатан % да
<b>Вилоят бўйича</b>	<b>8977</b>	<b>100</b>	<b>11752</b>	<b>100</b>
<i>шаҳарлар:</i>				
Гулистон	2962	33,0	3495	29,7
Ширин	185	2,1	257	2,2
Янгиер	683	7,6	875	7,4
<i>туманлар:</i>				
Боёвут	647	7,2	842	7,2
Гулистон	590	6,6	909	7,7
Мирзаобод	659	7,3	964	8,2
Оқолтин	333	3,7	626	5,3
Сардоба	301	3,4	489	4,2
Сайхунобод	763	8,5	992	8,4
Сирдарё	1482	16,5	1723	14,8
Ховос	372	4,1	580	4,9

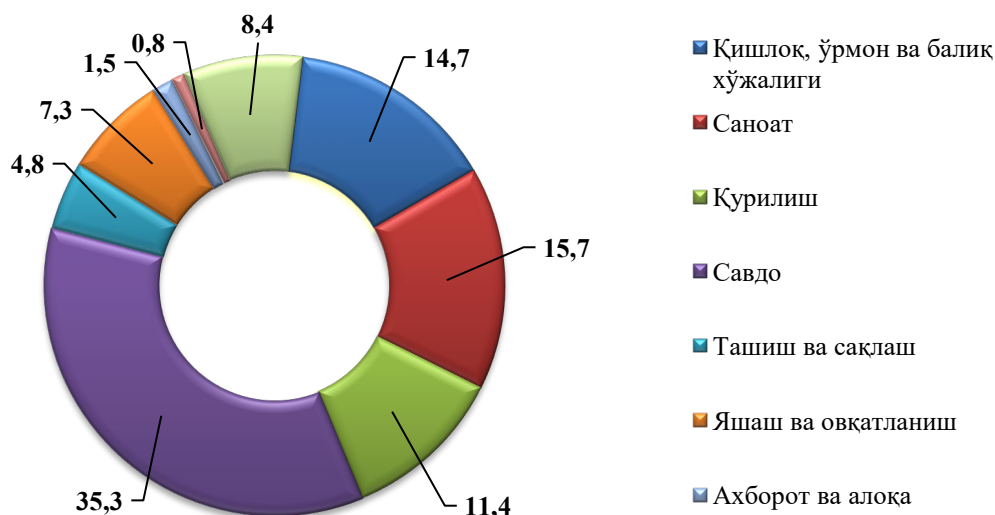


Иқтисодий фаолият турлари кесимида фаолият кўрсатаётган жами 11752 та кичик корхона ва микрофирмаларнинг 4150 таси (35,3 %) савдо, 1839 таси (15,7 %) саноат, 1342 таси (11,4 %) қурилиш, 1725 таси (14,7 %) қишлоқ, ўрмон ва балиқ хўжалиги, 861 таси (7,3 %) яшаш ва овқатланиш бўйича хизматлар, 560 таси (4,8 %) ташиш ва сақлаш, 174 таси (1,5 %) ахборот ва алоқа, 111 таси (0,9 %) соғлиқни сақлаш ва ижтимоий хизматлар кўрсатиш ҳамда 990 таси (8,4 %) бошқа фаолият турлари ҳиссаларига тўғри келади.

Шундан кўриниб турибдики, фаолият кўрсатаётган кичик корхона ва микрофирмаларнинг асосий қисми саноат ва савдо фаолият турларига тўғри келади.

Энг кам улуши эса соғлиқни сақлаш ва ижтимоий хизматлар кўрсатиш ҳамда ахборот ва алоқа фаолият турларига тўғри келган.

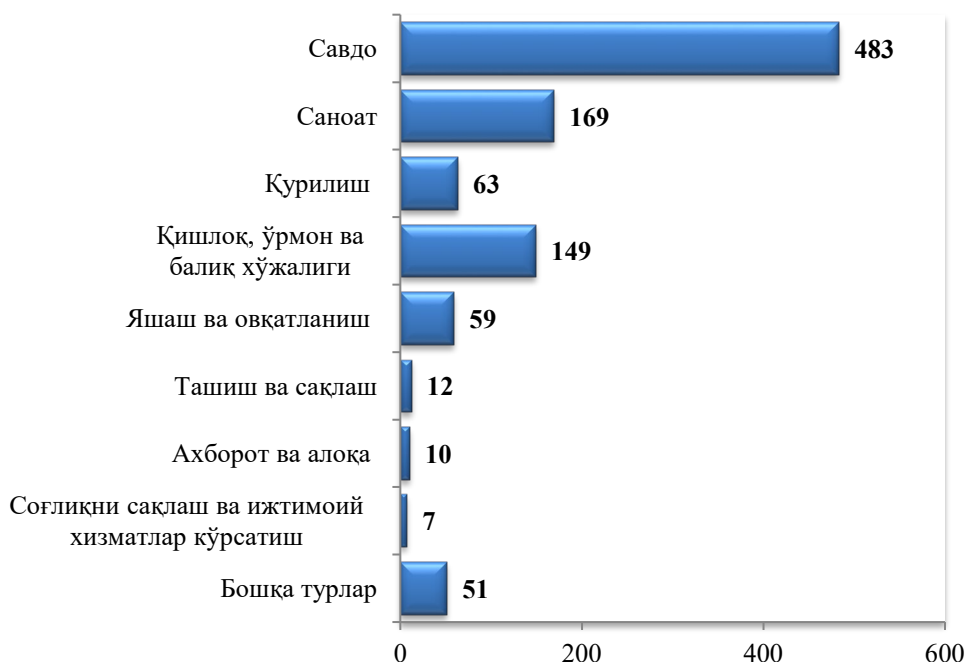
**Фаолият кўрсатаётган кичик корхона ва микрофирмаларнинг иқтисодий фаолият турлари бўйича улуши, %**  
(фермер ва деҳқон хўжаликларидан ташқари)



Кичик тадбиркорлик субъектларини қўллаб-қувватлаш асосида уларнинг ишлаб чиқариш фаолиятини самарали ташкил этиш бўйича ишлар етарли даражада ташкил этилмаганлиги сабабли фаолият кўрсатмаётган кичик тадбиркорлик субъектларининг жами рўйхатга олинганларнинг умумий сонига нисбатан улуши юқори бўлмоқда. Жумладан, 2020 йилнинг 1 апрель ҳолатига Ширин шаҳрида жами рўйхатдан ўтган кичик тадбиркорлик субъектларининг умумий сонига фаолият кўрсатмаётганларнинг улуши 9,5 % ни (27 та) ташкил қилган. Сирдарё туманида эса рўйхатдан ўтганларнинг жами сонига 9,8 % ни (188 та) ташкил қилиб, уларнинг сони ўтган йилнинг шу даврига нисбатан 67 тага ўсган.

2020 йил январь-март ойларида 1003 та кичик корхона ва микрофирмалар янги ташкил этилган. Бу эса ўтган йилнинг шу даврига нисбатан қараганда 27,1 фоизга кўпроқдир. Энг кўп янги ташкил этилган кичик корхона ва микрофирмалар Гулистон шаҳри (208 та), Оқолтин (142 та), Сирдарё (109 та), Боёвут (95 та) ва Мирзаобод (97 та) туманлари ҳиссасига тўғри келади. Энг кам Ширин шаҳри (26 та) ва Ховос (49 та) туманида ташкил этилган.

**Янги ташкил этилган кичик корхона ва микрофирмаларнинг  
иқтисодий фаолият турлари бўйича сони, бирликда  
(фермер ва деҳқон хўжаликларидан ташқари)**



Агарда иқтисодий фаолият турлари кесимида кўрадиган бўлсак, энг кўпи савдода 483 та, саноатда 169 та, қурилишда 63 та ҳамда қишлоқ, ўрмон ва балиқ хўжалигида 149 та ташкил этилган. Энг ками эса соғлиқни сақлаш ва ижтимоий хизмат кўрсатишда 7 та, ахборот ва алоқада 10 та ҳамда ташиш ва сақлашда 12 та ташкил этилган.



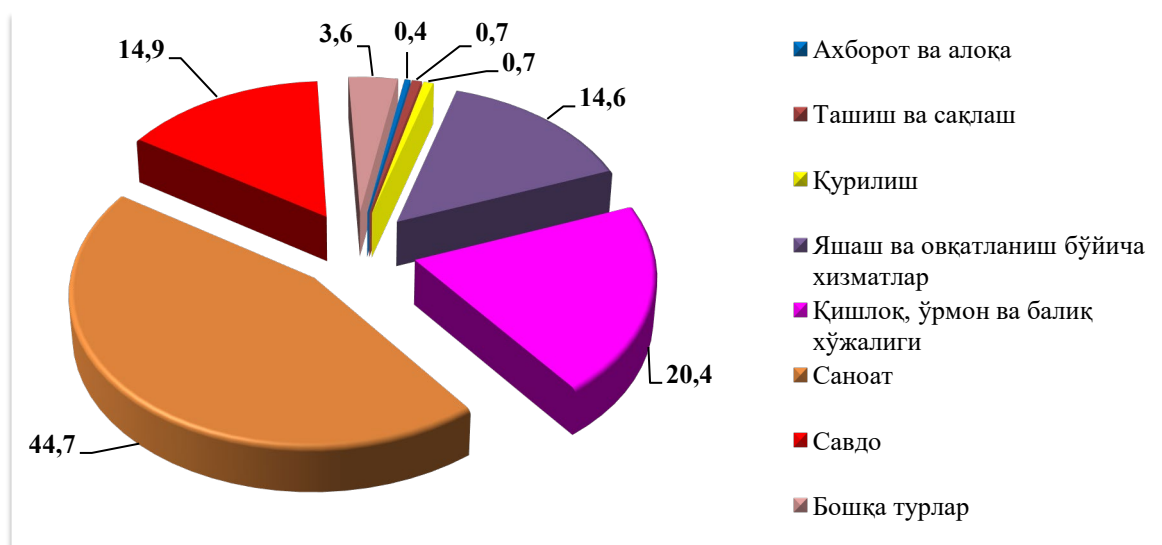
**Оилавий корхоналар.** 2020 йилнинг 1 апрель ҳолатига юридик шахс сифатида давлат рўйхатидан ўтган оилавий корхоналар сони 298 тани ташкил этиб, улардан 275 таси ёки 92,3 % фаолият юритади. Бу кўрсаткич ўтган йилнинг шу даврига нисбатан олганда давлат рўйхатидан ўтганлар ҳамда фаолият кўрсатаётганларнинг умумий сони ўртача 52,4 % га ошганлигини таъкидлаш лозим.

## Оилавий корхоналар сонининг ўсиш динамикаси, бирликда.



Фаолият кўрсатаётган оилавий корхоналарнинг иқтисодий фаолият турлари кесимида қаралганда уларнинг 44,7 %и ёки 123 таси саноат, 14,6 %и ёки 40 таси яшаш ва овқатланиш хизматлари, 14,9 %и ёки 41 таси савдо, 20,4 %и ёки 56 таси қишлоқ, ўрмон ва балиқ хўжалиги, 0,7 %и ёки 2 таси ташиш ва сақлаш, 0,7%и ёки 2 таси қурилиш, 0,4 %и ёки 1 таси ахборот ва алоқа ҳамда 3,6 %и ёки 10 таси бошқа фаолият турлари ҳиссасига тўғри келмоқда.

## Фаолият кўрсатаётган оилавий корхоналарнинг иқтисодий фаолият турлари бўйича улуши, %



Иқтисодий фаолият турлари кесимида фаолият кўрсатаётган оилавий корхоналарнинг 2020 йил 1 апрель ҳолатига энг кўпи саноат ҳамда яшаш ва овқатланиш хизматлари, энг ками эса ташиш ва сақлаш, ахборот ва алоқа каби фаолият турлари ҳиссасига тўғри келади.

2020 йилнинг январь-март ойларида жами 78 та корхоналар ва ташкилотлар фаолиятини тугатган. Ушбу кўрсаткич ўтган йилнинг шу даврига нисбатан 4 тага камайган.

*Албатта хўжалик юритувчи субъектларнинг бугунги кун талабларига мослашиши ва рақобатбардошлигини ошириши борасида юртимизда талайгина ижобий ўзгаришлар кўзга ташланиб, қатор ислохотлар амалга оширилмоқда. Бунинг натижасида мамлакатимизда корхоналарнинг бугунги кун бозорига мослашиши даражаси ортиб бормоқда. Мисол тариқасида 2018 йил 116 та, 2019 йил 82 та корхоналар ва ташкилотлар ўз фаолиятини якунлаган бўлса, 2020 йил январ-март ойларида ушбу кўрсаткич 78 тани ташкил этган.*

**Янги ташкил этилган ва тугатилган  
корхоналар ва ташкилотлар динамикаси, бирликда  
(фермер ва деҳқон хўжаликларидан ташқари)**



Агарда тугатилган корхоналарнинг иқтисодий фаолият турлари бўйича қарайдиган бўлсак, 39,7 %и ёки 31 таси савдо, 10,3 %и ёки 8 таси саноат, 17,9 %и ёки 14 таси қурилиш, 12,8 %и ёки 10 таси қишлоқ, ўрмон ва балиқ хўжалиги, 1,3 %и ёки 1 таси яшаш ва овқатланиш бўйича хизматлар, 6,4 %и ёки 5 таси ташиш ва сақлаш, 1,3 %и ёки 1 таси ахборот ва алоқа, 1,3 %и ёки 1 таси соғлиқни сақлаш ва ижтимоий хизматлари ҳамда 9,0 %и ёки 7 таси бошқа фаолият турлари ҳиссаларига тўғри келади.

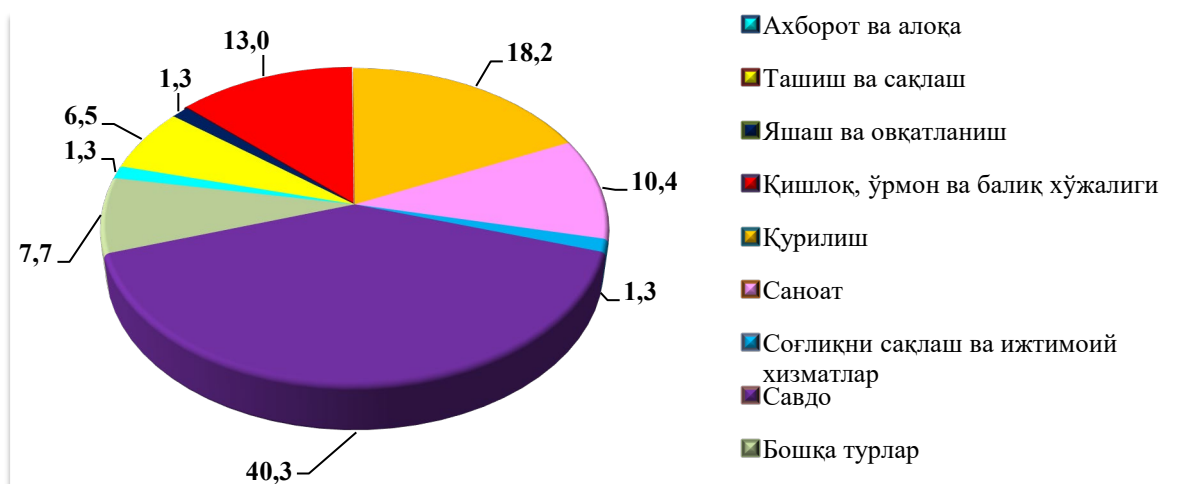
Шундан кўриниб турибдики, тугатилган корхоналарнинг асосий қисми саноат ва савдо фаолият турларига тўғри келади. Шунингдек, энг кам улуши эса ташиш ва сақлаш ҳамда ахборот ва алоқа фаолият турларига тўғри келган.

**Тугатилган корхоналар ва ташкилотларнинг иқтисодий  
фаолият турлари бўйича сони, бирликда  
(фермер ва деҳқон хўжаликларидан ташқари)**

	2019 йил январь-март ойларида		2020 йил январь-март ойларида		
	Жами	Жамига нисбатан улуши, %	Жами	Жамига нисбатан улуши, %	фарқи, (+,-)
<b>Жами</b>	<b>82</b>	<b>100</b>	<b>78</b>	<b>100</b>	<b>-4</b>
<i>шундан:</i>					
қишлоқ, ўрмон ва балиқ хўжалиги	8	9,8	10	12,8	2
саноат	8	9,8	8	10,3	-
қурилиш	6	7,3	14	17,9	8
савдо	29	35,4	31	39,7	2
ташиш ва сақлаш	4	4,9	5	6,4	1
яшаш ва овқатланиш бўйича хизматлар	7	8,5	1	1,3	-6
ахборот ва алоқа	2	2,3	1	1,3	-1
соғлиқни сақлаш ва ижтимоий хизматлар кўрсатиш	-	-	1	1,3	1
бошқа турлар	18	22,0	7	9,0	-11

2020 йил январь-март ойларида 77 та кичик тадбиркорлик субъектлари тугатилган. Уларнинг асосий қисми 31 таси (40,3 %) савдо, 8 таси (10,4 %) саноат, 14 таси (18,2 %) қурилиш, 10 таси (13,0 %) қишлоқ, ўрмон ва балиқ хўжалиги, 1 таси (1,3 %) яшаш ва овқатланиш бўйича хизматлар, 5 таси (6,5 %) ташиш ва сақлаш, 1 таси (1,3 %) ахборот ва алоқа, 1 таси (1,3 %) соғлиқни сақлаш ва ижтимоий хизматлар ҳамда 6 таси (7,7 %) бошқа фаолият турлари ҳиссаларига тўғри келган.

**Тугатилган кичик тадбиркорлик субъектларининг иқтисодий  
фаолият турлари бўйича улуши, %  
(фермер ва деҳқон хўжаликларидан ташқари)**



Тадбиркорликни қўллаб - қувватлаш натижасида ҳудудларда ҳам тугатилган кичик корхона ва микрофирмалар сони йилдан йилга камайиб бормоқда. Ушбу йўналишда асосан Сирдарё туманида -12 та, Боёвут туманида -3 та, ҳамда Янгиер шаҳрида-9 та кичик корхона ва микрофирмалар 2019 йилнинг январь-март ойларига нисбатан кам тугатилганлигини статистик рақамларда кўришимиз мумкин.

**Ҳудудлар кесимида фаолияти тугатилган кичик корхона  
ва микрофирмалар сони, бирликда  
(фермер ва деҳқон хўжаликларидан ташқари)**

	Январь-март ойларида		фарқи (+,-)
	2019 й.	2020 й.	
<b>Вилоят бўйича</b>	<b>70</b>	<b>77</b>	<b>7</b>
<i>шаҳарлар:</i>			
Гулистон	20	23	3
Ширин			
Янгиер	13	4	-9
<i>туманлар:</i>			
Боёвут	6	3	-3
Гулистон	1	7	6
Мирзаобод		2	2
Оқолтин	2	2	
Сардоба			
Сайхунобод	3	23	20
Сирдарё	25	13	-12
Ховос			

## Статистик кўрсаткичларга изоҳлар

**Корхоналар ва ташкилотларнинг ягона давлат регистри** – ахборот маълумотнома тусидаги, вақти-вақти билан янгилаб бориладиган маълумотлардан иборат бўлган автоматлаштирилган тизим ҳисобланади ҳамда ягона классификациялар тизими асосида корхоналар ва ташкилотларнинг давлат ҳисобини ва уларни идентификациялаштиришни таъминлайди.

**Рўйхатга олинган** - рўйхатдан ўтказиш органлари томонидан белгиланган тартибда давлат рўйхатидан ўтказилган ҳамда юридик шахсларнинг давлат реестрида мавжуд бўлган юридик шахслар (фаолияти тугатилган юридик шахслардан ташқари).

**Фаолият кўрсатаётган** - рўйхатдан ўтказиш органлари томонидан белгиланган тартибда давлат рўйхатидан ўтказилган ҳамда давлат статистика органларига молия-хўжалик фаолиятини амалга оширмаётганлиги ёки тугатиш жараёнида эканлиги тўғрисидаги маълумот келиб тушмаган юридик шахслар.

**Фаолият кўрсатмаётган** - рўйхатдан ўтказиш органлари томонидан белгиланган тартибда давлат рўйхатидан ўтказилган, молия-хўжалик фаолиятини амалга оширмаётган ёки белгиланган муддатда устав жамғармаларини шакллантирмаган ҳамда тугатиш жараёнида бўлганлиги ҳақида маълумотлар мавжуд бўлган юридик шахслар.

**Янги ташкил этилган** - рўйхатдан ўтказиш органлари томонидан белгиланган тартибда юридик шахсларнинг давлат реестрига янгидан киритилган юридик шахслар.

**Фаолияти тугатилган** - рўйхатдан ўтказиш органлари томонидан юридик шахсларнинг давлат реестрига юридик шахсни тугатилганлиги тўғрисидаги ёзув киритилгандан сўнг бу ҳақда давлат статистика органларига маълумот тақдим этилган юридик шахслар.

**Юридик шахсларнинг фаоллик даражаси** - маълум бир даврда фаолият кўрсатмаётган юридик шахсларнинг жами рўйхатдан ўтган юридик шахсларга нисбатининг фоиздаги ифодаси.

**Юридик шахсларнинг янги ташкил этилганлик даражаси** - маълум бир давр оралиғида ташкил этилган юридик шахсларнинг жами фаолият кўрсатаётган юридик шахсларга нисбатининг фоиздаги ифодаси.

**Кичик корхона ва микрофирмалар** - Ўзбекистон Республикаси Вазирлар Маҳкамасининг 2016 йил 24 августдаги “Иқтисодий фаолият турларини таснифлашнинг халқаро тизимига ўтиш чора-тадбирлари тўғрисида” 275-сонли қарорининг 1-иловасига мувофиқ кичик тадбиркорлик субъектларига тегишли бўлган.

**Хорижий капитал иштирокидаги корхоналар** - норезидентлар иштирокидаги корхоналар, хорижий юридик шахслар (хорижий фирмаларнинг филиаллари ва бўлимлари), корхонанинг устав фондида чет эл фуқаролари ва фуқаролиги бўлмаган шахслар иштирок этган корхоналар.

## VIII. ХИЗМАТЛАР

Иқтисодиётнинг муҳим тармоқларидан бири бўлган хизматлар соҳасининг аҳамияти жуда улкан ва долзарб ҳисобланади. Ишлаб чиқариш жараёнларининг тобора мураккаблашиб бораётганлиги, бозорни кунлик ва индивидуал талабларга мос истеъмол моллари билан тўлдириш, инновацион ривожланишнинг жадал ўсиши жамият ҳаётининг янгиланишига олиб келади. Бу ахборот, молия, транспорт, суғурта ва бошқа турдаги хизматларсиз амалга ошмайди.

Замонавий жамият ҳаётида хизматлар соҳаси жуда кенг тарқалган ҳодиса ҳисобланади. Бугунги кунда у ёки бу турдаги хизматлар кўрсатмайдиган ёки ҳеч бўлмаганда унга дуч келмаган корхоналар деярли йўқ.

2020 йил 1 апрель ҳолатига вилоятда 13921 та фаолият кўрсатаётган корхоналар ва ташкилотлар қайд этилди. Шундан, хизматлар соҳасида 8968 та корхона ва ташкилотлар фаолият кўрсатмоқда. Ушбу кўрсаткич ўтган йилнинг мос даврига нисбатан 23,5 % га кўпайди.

### Хизматлар соҳасига тааллуқли фаолият кўрсатаётган корхона ва ташкилотлар сони, бирликда

*(фермер ва деҳқон хўжаликларидан ташқари)*

01.04.2020й.ҳолатига



Инновацион хизматларни жорий этиш ва анъанавий хизматларни ривожлантириш бўйича аниқ мақсадли комплекс чора-тадбирларни амалга оширилиши ишлаб чиқарилган бозор хизматлар ҳажмини ошишига олиб келди. Натижада, 2020 йил январь-март ойларида хизматлар ишлаб чиқариш ҳажми 728,2 млрд. сўмни ташкил этиб, ўтган йилнинг мос даврига нисбатан 13,9 % га ўсди.



**Иқтисодий фаолият турлари бўйича бозор хизматлари ишлаб чиқариш**  
(2020 йил январь-март ойлари учун)

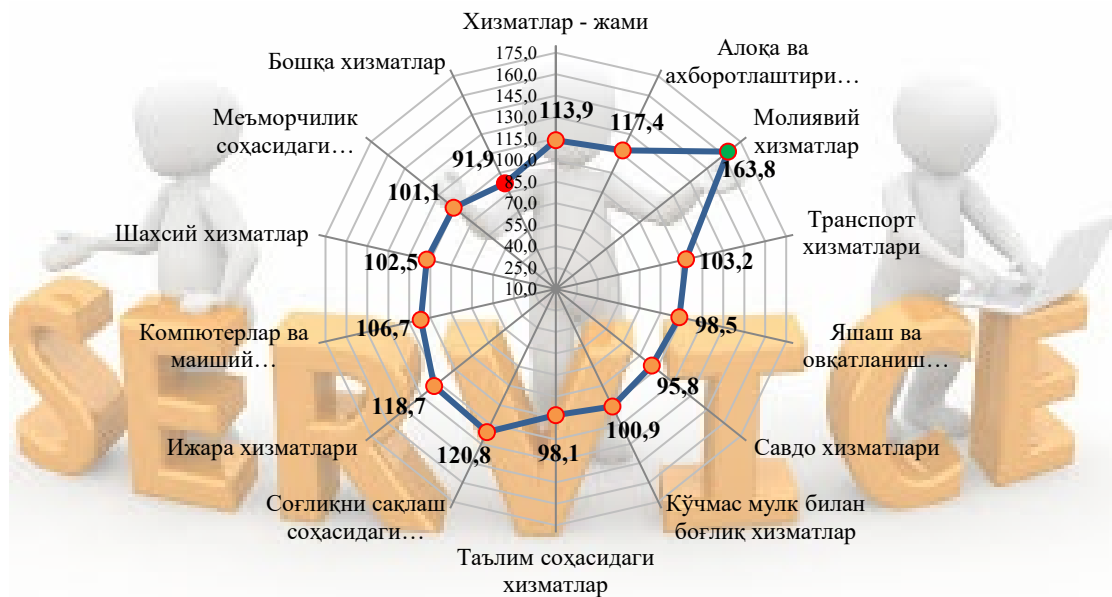
	<i>Млрд.сўм</i>	<i>Ўсиш суръати, %</i>	<i>Жамига нисбатан %</i>
<b>Хизматлар – жами</b>	<b>728,2</b>	<b>113,9</b>	<b>100,0</b>
<i>шу жумладан асосий турлари бўйича:</i>			
алоқа ва ахборотлаштириш хизматлари	42,2	117,4	5,8
молиявий хизматлар	213,6	163,8	29,3
транспорт хизматлари	112,2	103,2	15,4
<i>шу жумладан: автотранспорт хизматлари</i>	<i>105,5</i>	<i>103,6</i>	<i>14,5</i>
яшаш ва овқатланиш хизматлари	13,9	98,5	1,9
савдо хизматлари	195,5	95,8	26,9
кўчмас мулк билан боғлиқ хизматлар	17,4	100,9	2,4
таълим соҳасидаги хизматлар	34,9	98,1	4,8
соғлиқни сақлаш соҳасидаги хизматлар	11,8	120,8	1,6
ижара хизматлари	15,0	118,7	2,1
компьютерлар ва маиший товарларни таъмирлаш бўйича хизматлар	18,7	106,7	2,6
шахсий хизматлар	16,8	102,5	2,3
меъморчилик, муҳандислик изланишлари, техник синовлар ва таҳлил соҳасидаги хизматлар	12,6	101,1	1,7
бошқа хизматлар	23,6	91,9	3,2

Кўрсатилган бозор хизматлари умумий ҳажмида энг кўп молиявий хизматлари (213,6 млрд. сўм), савдо хизматлар (195,5 млрд. сўм) ва транспорт хизматлари (112,2 млрд. сўм) ташкил этди.

Энг кичик ҳажм соғлиқни сақлаш соҳасидаги хизматлар (11,8 млрд. сўм), меъморчилик, муҳандислик изланишлари, техник синовлар ва таҳлил соҳасидаги хизматлар (12,6 млрд. сўм), яшаш ва овқатланиш хизматлари (13,9 млрд. сўм) ҳамда ижара хизматларига (15,0 млрд. сўм) тўғри келди.

Ҳисобот даврида энг юқори ўсиш суръатлари молиявий хизматларда (163,8 %), соғлиқни сақлаш соҳасидаги хизматларда (120,8 %), ижара хизматлари (118,7) ҳамда алоқа ва ахборотлаштириш хизматларда (117,4 %) кузатилди.

**Иқтисодий фаолият турлари бўйича ишлаб чиқарилган  
бозор хизматларининг ўсиш суръатлари, %  
(2020 йил январь-март ойлари учун)**

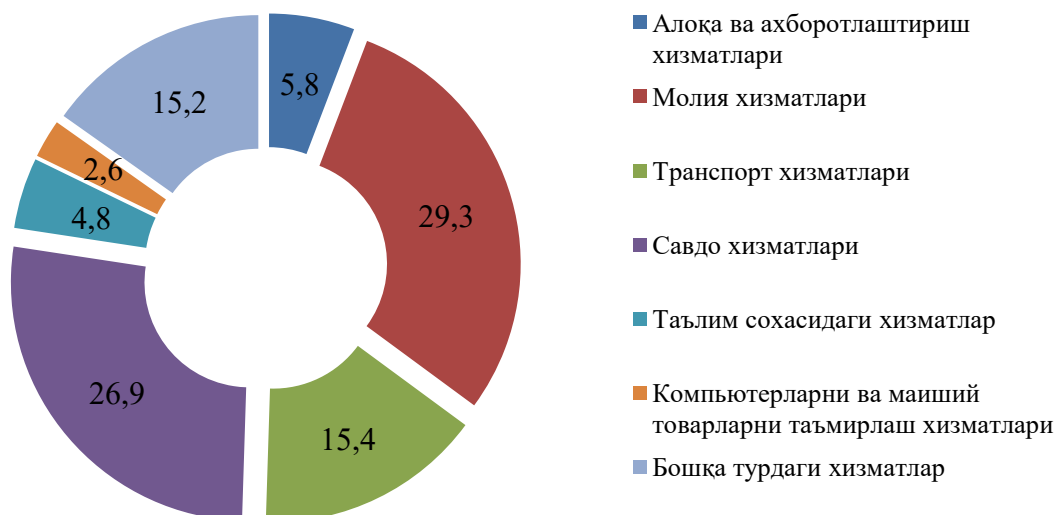


Нисбатан пастроқ ўсиш суръатлари бошқа хизматлар (91,9 %), савдо хизматлари (95,8 %), таълим соҳасидаги хизматлар (98,1 %) ва яшаш ва овқатланиш хизматларида (98,5 %) кузатилди.

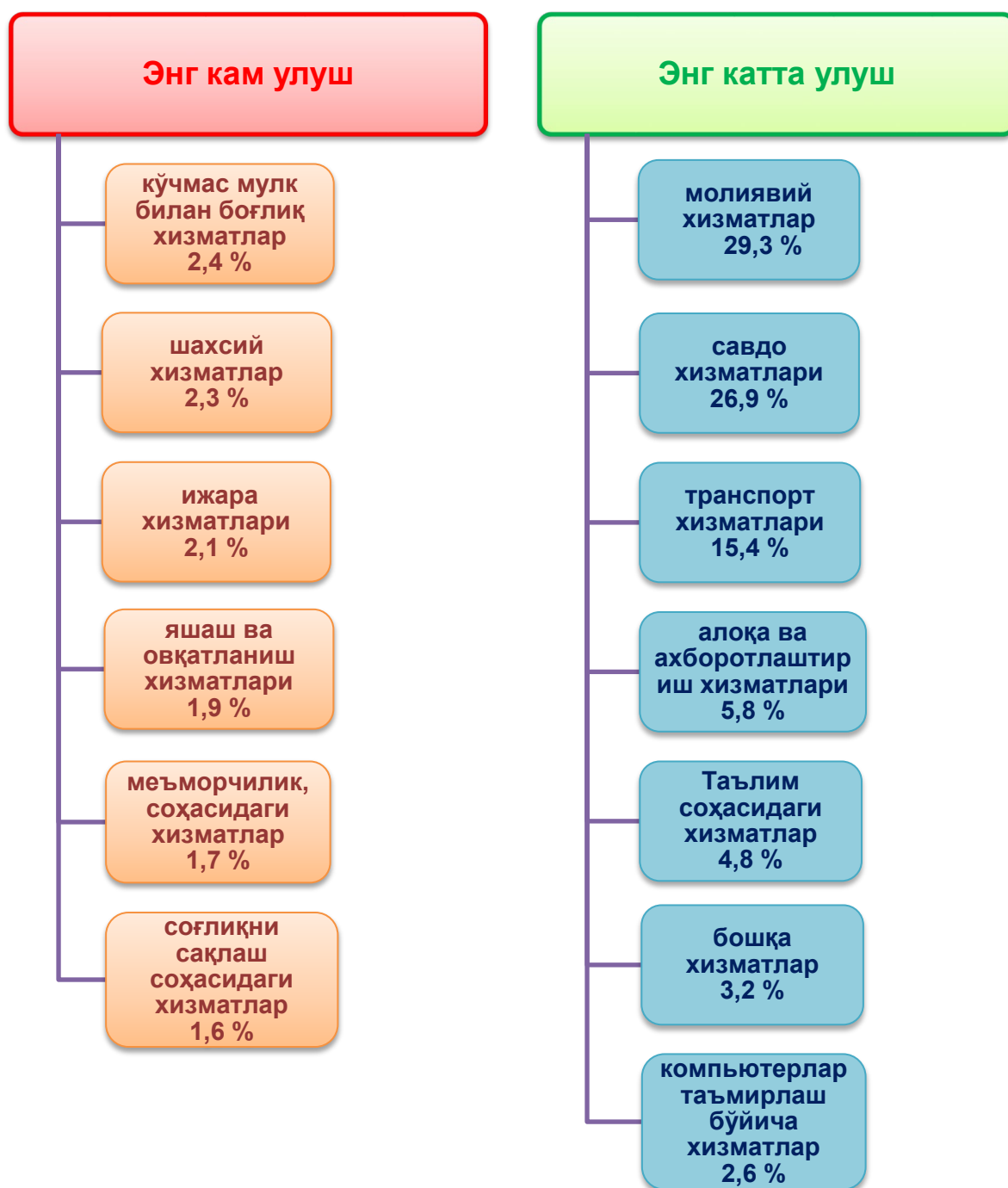
Хизматлар таркибида молиявий хизматлар (29,3 %), савдо хизматлари (26,9 %), транспорт хизматлари (15,4 %) ҳамда алоқа ва ахборотлаштириш хизматлари (5,8 %) улуши устунлик қилди.

Хизматлар умумий ҳажмида паст улушлар соғлиқни сақлаш соҳасидаги хизматлар (1,6 %) ҳамда меъморчилик, муҳандислик изланишлари, техник синовлар ва таҳлил соҳасидаги хизматлар (1,7 %) га тўғри келди.

**Иқтисодий фаолият турлари бўйича хизматлар таркиби  
(жамига нисбатан фоизда, катта улушга эга бўлганлар)  
(2020 йил январь-март ойлари учун)**



**2020-йил январь-март ойларида  
иқтисодий фаолият турлари бўйича хизматлар таркиби %**



Сирдарё вилоятининг туман, шаҳарлари бўйича кўрсатилган бозор хизматлари таркибида етакчи ўринни Гулистон (423,8 млрд. сўм) шаҳри эгаллади. Шу билан бирга, энг юқори ҳажм Янгиер (51,0 млрд. сўм) шаҳри ҳамда Сирдарё (81,1 млрд. сўм), Мирзаобод (33,6 млрд. сўм) ва Боёвут (27,7 млрд. сўм) туманларида кузатилди.

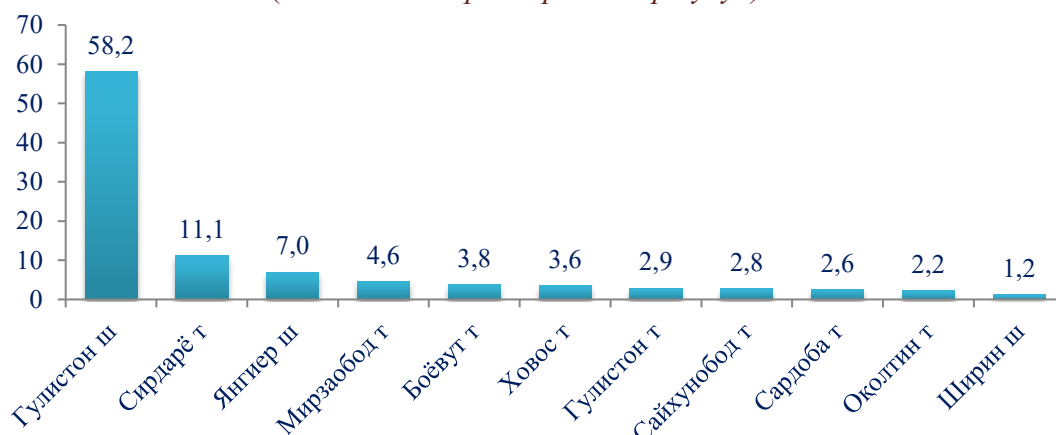
**Сирдарё вилоятининг туман, шаҳарлари кесимида  
бозор хизматлари ишлаб чиқариш  
(2020 йилнинг январь–март ҳолатига)**

	<i>млрд. сўм</i>	<i>2019 йил январь-мартга нисбатан фоиз ҳисобида</i>	<i>Туман, шаҳарларнинг улуши, фоиз ҳисобида</i>
<b>Жами хизматлар</b>	<b>728,2</b>	<b>113,9</b>	<b>100,0</b>
<i>шаҳарлар:</i>			
Гулистон	423,8	129,1	58,2
Ширин	8,7	104,8	1,2
Янгиер	51,0	105,7	7,0
<i>туманлар:</i>			
Оқолтин	15,8	105,6	2,2
Боёвут	27,7	99,9	3,8
Сайхунобод	20,2	55,4	2,8
Гулистон	21,2	105,4	2,9
Сардоба	18,6	91,0	2,6
Мирзаобод	33,6	107,9	4,6
Сирдарё	81,1	103,3	11,1
Ховос	26,5	105,6	3,6

Кўрсатилган хизматларнинг умумий ҳажмидаги энг кичик ҳажм қуйидаги ҳудудлар, Ширин (8,7 млрд. сўм) шаҳри, Оқолтин (15,8 млрд. сўм), Сардоба (18,6 млрд. сўм) ва Гулистон (21,2 млрд. сўм) туманлари ҳиссасига тўғри келди.

Сирдарё вилоятининг туман, шаҳарлари бўйича кўрсатилган бозор хизматлари таркибида етакчи ўринни Гулистон (58,2 %) шаҳри эгаллади. Шу билан бирга, Сирдарё тумани (11,1 %), Янгиер (7,0 %) шаҳри, Мирзаобод (4,6 %) ва Боёвут (3,8 %) туманларида энг юқори улуш кузатилди.

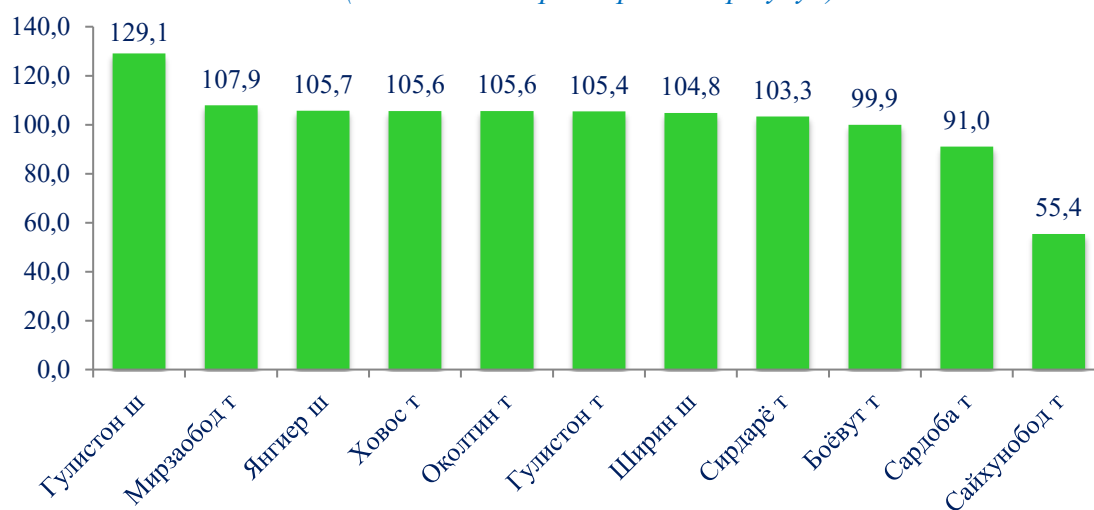
**Кўрсатилган бозор хизматларининг  
умумий ҳажмида ҳудудларнинг улуши, %  
(2020 йил январь-март ойлари учун)**



Кўрсатилган хизматларнинг умумий ҳажмидаги энг кичик улуш қуйидаги ҳудудлар Ширин (1,2 %) шаҳри, Оқолтин (2,2 %), Сардоба (2,6 %) ва Сайхунобод (2,8 %) туманлари ҳиссасига тўғри келди.

Ҳудудлар орасида юқори ўсиш суръатлари Гулистон (129,1 %) ва Янгиер (105,7 %) шаҳарлари ҳамда Мирзаобод (107,9 %) ва Ховос (105,6 %) туманларида кузатилди.

**Ҳудудлар кесимида ишлаб чиқарилган хизматларнинг ўсиш суръати, %  
(2020 йил январь-март ойлари учун)**



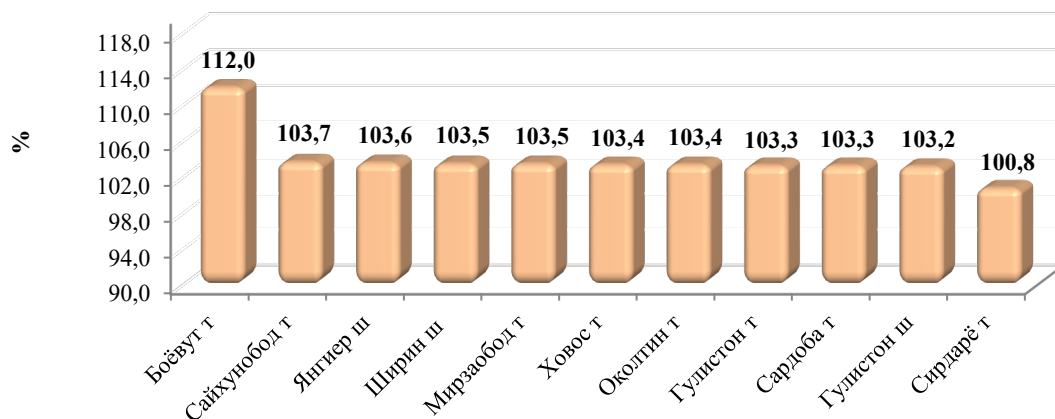
Энг паст ўсиш суръатлари Сайхунобод (55,4 %), Сардоба (91,0 %) ва Боёвут (99,9 %) туманларида кузатилди.

Транспорт хизматларининг энг катта қисми автомобиль транспортида юк ва йўловчи ташиш хизматлари ҳисобига тўғри келади.

2020 йил январь-март ойларида транспорт хизматларининг ҳажми 112,2 млрд. сўмга тенг бўлди. Уларнинг ўсиши 103,2 % ни ташкил этди.

Юқори ўсиш суръатлари Боёвут (112,0 %), Сайхунобод (103,7 %) туманларида ҳамда Янгиер (103,6 %) шаҳрида қайд этилди.

**Ҳудудлар кесимида транспорт хизматларининг ўсиш суръати, %**  
(2020 йил январь-март ойлари учун)



Ўтган йилнинг мос даврига нисбатан транспорт хизматларининг юқори бўлмаган ўсиш суръати Сирдарё (100,8 %), Сардоба ва Гулистон (103,3 %) туманларида ҳамда Гулистон (103,2 %) шаҳарларида қайд этилди.

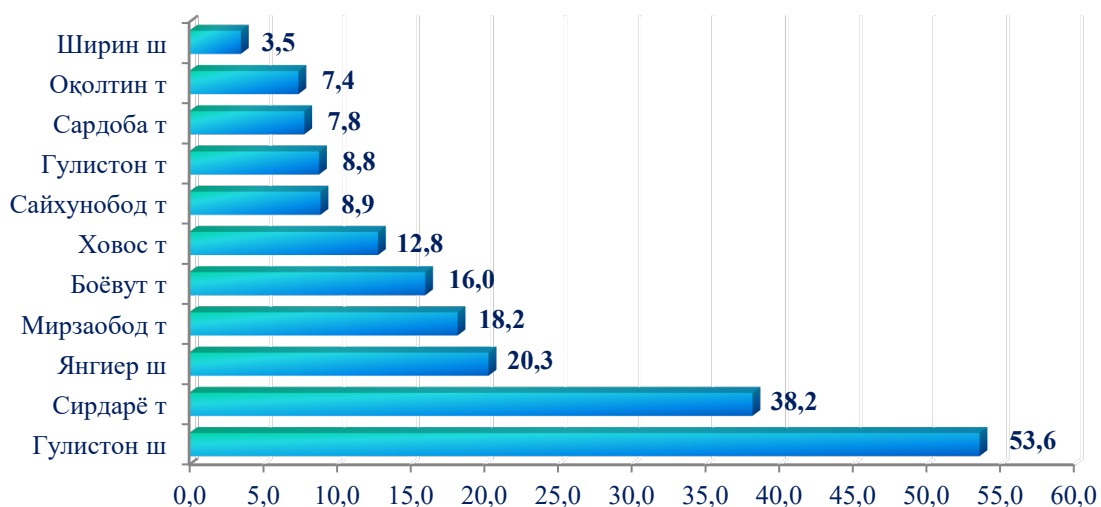
Ҳозирги кунда республикада улгуржи ва биржа савдо корхоналарининг фаолияти учун зарур ҳуқуқий асослар яратилган бўлиб, замонавий ахборот технологияларидан фойдаланган ҳолда чакана савдо тармоғи фаол ривожланмоқда. Савдо хизматлари иқтисодиётда кўрсатилган хизматлар умумий ҳажмининг сезиларли қисмини ташкил қилади.

2020 йил январь-март ойларида савдо хизматлари ҳажми 195,5 млрд. сўмга тенг бўлди. Кўрсатилган бозор хизматларининг умумий ҳажмида улуши 26,9 % ни ташкил этди.

Ўтган йилнинг мос даврига нисбатан савдо хизматларининг ўсиш суръати 95,8 % ни ташкил этди.

Савдо хизматларининг энг катта ҳажми Гулистон (53,6 млрд. сўм), Янгиер (20,3 млрд. сўм) шаҳарларида ҳамда Сирдарё (38,2 млрд. сўм) туманида қайд этилди.

**Ҳудудлар кесимида савдо хизматларининг ҳажми, млрд. сўм**  
(2020 йил январь-март ойлари учун)



Савдо хизматлари бўйича энг паст кўрсаткич Ширин шаҳрида кузатилди. Ушбу ҳудудда савдо хизматлари ҳажми 3,5 млрд. сўмга тенг бўлди.

Аҳоли даромадлари даражасининг ошиши билан истеъмол талаби ва савдо айланмаси кўлами ўсмоқда. Савдо хизматлари таркибида автомобиллар ва мотоцикллар савдосидан ташқари чакана савдо бўйича хизматлар катта салмоққа эга. 2020 йил январь-март ойларида унинг улуши 75,6 % ни ташкил этди.

Улгуржи савдо хизматларининг (автомобиллар ва мотоцикллар савдосидан ташқари) улуши 18,5 % ни ташкил этди.

Автомобил ва мотоцикллар улгуржи ва чакана савдоси, автомобил ва мотоциклларни таъмирлаш хизматларни қўшган ҳолда умумий савдо хизматларининг 5,9 % ни ташкил қилади.

**Савдо хизматлари таркиби, %**  
(2020 йил январь-март ойлари учун)

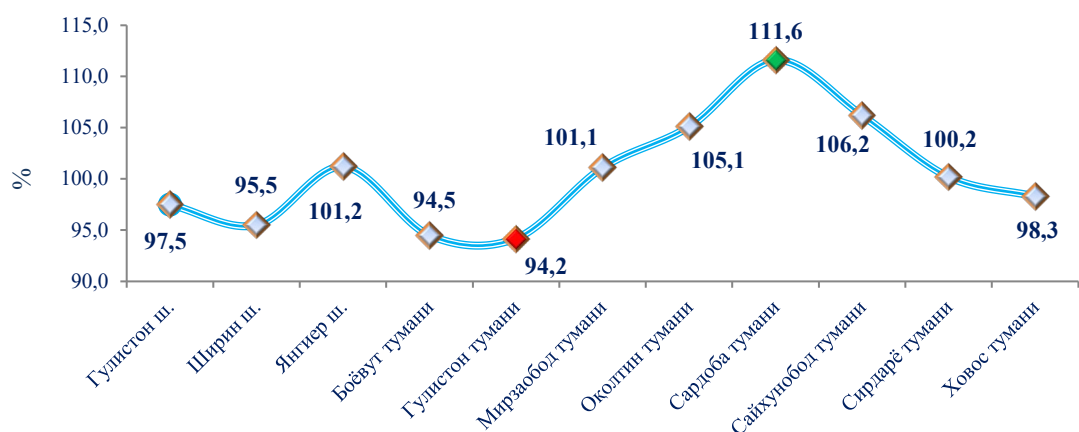


Таълим соҳасида амалга оширилаётган туб ислохотлар биринчи навбатда онг ва фикрлашдаги ижобий ўзгаришларни қўллаб-қувватлаб, маънавиятни юксалтиришга ҳисса қўшади.

Бугунги кунда ўқув жараёнининг сифати ва самарадорлигини оширишнинг муҳим омили сифатида мактабларни замонавий лаборатория ускуналари, компьютер техникаси, дарсликлар ва янги авлод методик материаллари билан таъминлашга алоҳида эътибор қаратилмоқда.

2020 йил январь-март ойларида таълим соҳасидаги хизматлар ҳажми 34,9 млрд. сўмга тенг бўлди. Ўтган йилга нисбатан ўсиш 98,1 % ни ташкил этди.

**Худудлар кесимида таълим хизматларининг ўсиш суръати, %**  
(2020 йил январь-март ойлари учун)

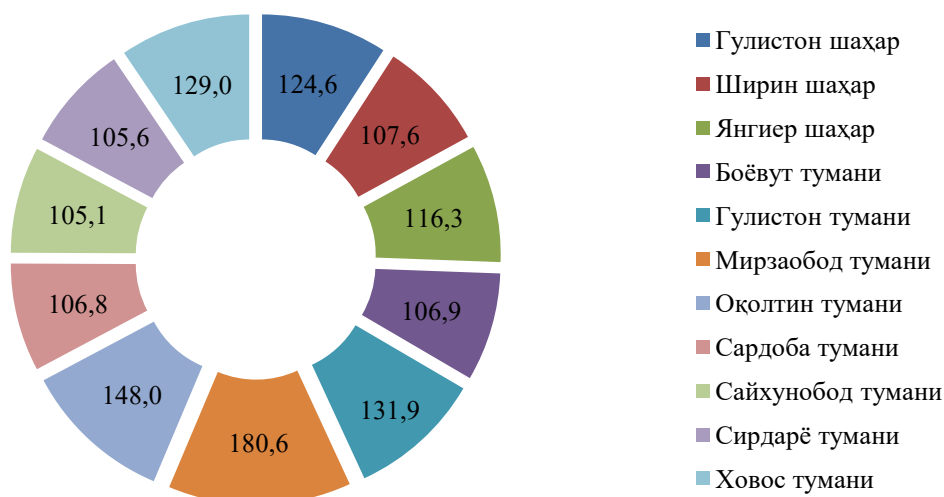


Таълим соҳасидаги хизматлар бўйича юқори ўсиш суръатлари Сардоба (111,6 %), Сайхунобод (106,2 %), Оқолтин (105,1 %) туманлари ҳамда Янгиер (101,2 %) шаҳрида кузатилди.

Ўтган йилга нисбатан бу хизматларнинг унча юқори бўлмаган ўсиши Гулистон (94,2 %), Боёвут (94,5 %) туманлари ва Гулистон шаҳрида (97,5 %) қайд этилди.

2020 йил январь-март ойларида соғлиқни сақлаш соҳасидаги хизматлар ҳажми 11,8 млрд. сўмга тенг бўлди. Ўтган йилга нисбатан ўсиш 120,8 % ни ташкил этди.

**Худудлар кесимида соғлиқни сақлаш хизматларининг ўсиш суръати, %**  
(2020 йил январь-март ойлари учун)



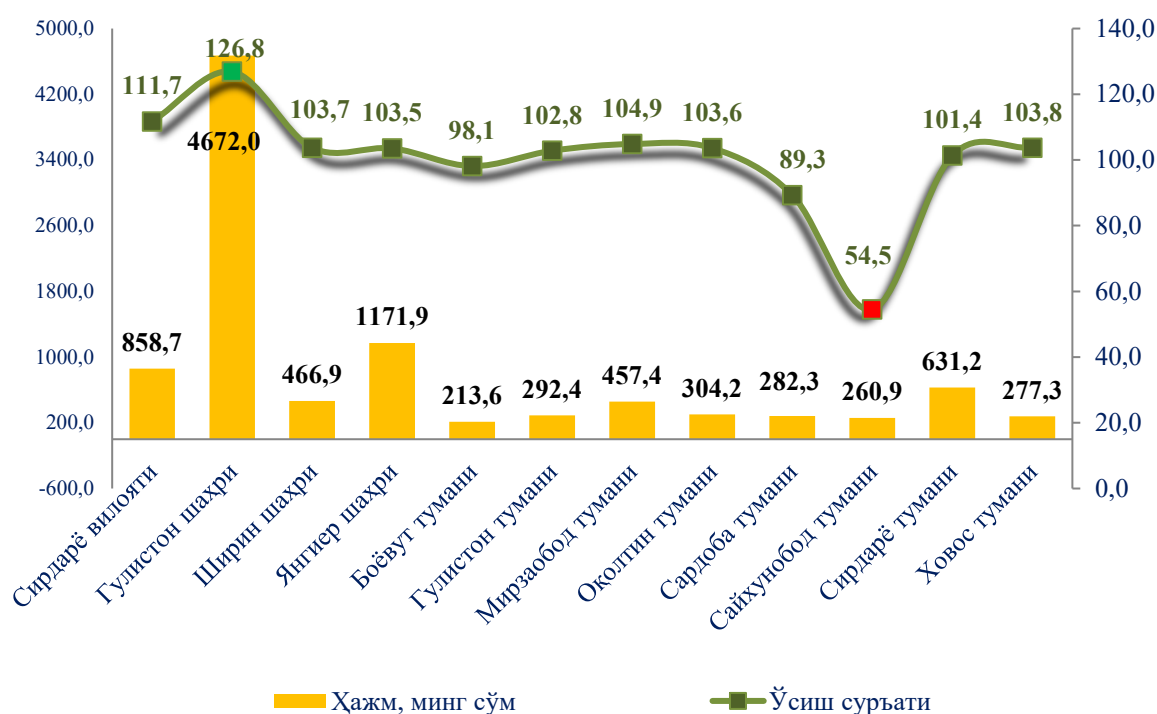
Соғлиқни сақлаш соҳасидаги хизматлар бўйича юқори ўсиш суръатлари Мирзаобод (180,6 %), Оқолтин (148,0 %) ва Гулистон (131,9 %) туманларида кузатилди.



Ўтган йилга нисбатан бу хизматларнинг унча юқори бўлмаган ўсиши Сайхунобод (105,1 %), Сирдарё (105,6 %), Сардоба (106,8 %) туманларида қайд этилди.

2020 йил январь-март ойларида аҳоли жон бошига кўрсатилган бозор хизматлари ҳажми 858,7 минг сўмни ташкил қилди ва ўсиш суръати ўтган йилга нисбатан 111,7 % ни ташкил этди.

**Худудлар бўйича аҳоли жон бошига кўрсатилган бозор хизматларининг ҳажми ва ўсиш суръати**  
(2020 йил январь-март ойлари учун)



Аҳоли жон бошига кўрсатилган хизматлар бўйича энг юқори кўрсаткич Гулистон шаҳрида – 4672,0 минг сўмга тенг бўлиб, ўсиш суръати ўтган йилнинг шу даврига нисбатан 126,8 % ни ташкил этди.

Аҳоли жон бошига кўрсатилган хизматларнинг энг паст кўрсаткичи Боёвут (213,6 минг сўм), Сайхунобод (260,9 минг сўм) ва Ховос (277,3 минг сўм) туманларида кузатилди.

Хизматлар соҳасини жадал ривожлантириш, унинг таркибини етарлича ривожланган жамият ва ривожланган эҳтиёжлар билан такомиллаштириш мумкин ва бу умуман ҳаёт сифати каби ҳодиса билан боғлиқ, чунки турли эҳтиёжларни қондириш жараёни ҳаёт сифатининг муайян стандартини яратади.

### Статистик кўрсаткичларга изоҳлар

**Хизматлар** истеъмолчилар (юридик ва жисмоний шахслар) ҳолатини ўзгартирувчи ёки товарлар, хизматлар ёки молиявий активлар билан айирбошлашига кўмаклашадиган ишлаб чиқариш фаолиятининг натижаси ҳисобланади.

**Хизматнинг ўзига хос хусусияти**, хизматни бажариш ва уни истеъмол қилиш даврининг бир хил вақтга тўғри келиши ҳисобланади.

**Иқтисодий фаолият турлари бўйича хизматлар ҳажмида** кўрсатилган хизматлар учун амалдаги бозор нархлари бўйича, қўшилган қиймат солиғисиз, ҳисобланган тўловлар ҳисобга олинади.

Хизматлар олди-сотди объекти сифатида чиққанда ва иқтисодий аҳамиятга эга бўлган (хизматларни ишлаб чиқарувчининг сарф-харажатларини тўлалигича ёки сезиларли даражада қоплайдиган) нархларда сотилганда, хизматлар бозор учун мўлжалланиб ишлаб чиқарилган ҳисобланади.

**“Ишлаб чиқарилган (кўрсатилган) хизматлар ҳажми” статистик кўрсаткичи** - маълум бир вақт давомида кўрсатилган хизматлар қийматини ўлчовчи, истеъмолчиларга (юридик ва жисмоний шахслар, норезидентларни қўшган ҳолда) кўрсатилган хизматлар қийматини акс эттиради.

**Ишлаб чиқарилган (кўрсатилган) хизматлар ҳажми**, бу хизматлар ишлаб чиқаришга ихтисослашган ва хизмат кўрсатиш асосий фаолият тури ҳисобланмайдиган барча хизматлар ишлаб чиқарувчилари (юридик ва жисмоний шахслар) томонидан кўрсатилган бозор хизматлари қийматидир.

**Истеъмолчилар томонидан хизматлар учун тўловлар** нақд пул, шу жумладан пластик карточкалар ва пул ўтказиш, электрон тўловлар ва электрон пуллар орқали амалга оширилиши мумкин.

**Норезидентларга кўрсатилган хизматлар** (агар тўлов сўмда амалга оширилмаган бўлса), хизматларга тўловларни амалга ошириш санасида Ўзбекистон Республикаси Марказий банки томонидан сўмнинг белгиланган курси бўйича қайта ҳисобланган, шартнома нархлари бўйича аниқланади.

**Электрон тўловлар** – техник воситалар, ахборот технологиялари ва ахборот тизимлари хизматларидан фойдаланган ҳолда электрон тўлов ҳужжатлари орқали нақд пулсиз тўловларни амалга ошириш.

**Электрон пуллар** – Ўзбекистон Республикаси ҳудудида электрон пуллар эмитентлари томонидан чиқариладиган пуллар бўлиб, фақат Ўзбекистон Республикаси миллий валютасида номланиши лозим.

**Фаолият турлари бўйича хизматларни таснифлаш**, Ўзбекистон Республикаси Иқтисодий фаолият турлари бўйича маҳсулотларнинг (товарлар, ишлар, хизматларнинг) статистик таснифлагичига (кейинги ўринларда МСТ деб аталади) мувофиқ амалга оширилади.

**Бозор хизматлари ҳажми** МСТ бўйича таснифланган барча иқтисодий фаолият турларининг хизматларга тегишли қисми (G-S секциялар) бўйича шакллантирилади.

Амалдаги нархларда алоқа ва ахборотлаштириш хизматларини ишлаб чиқариш мазкур соҳада хизмат кўрсатувчи корхоналарнинг даромадлари (сотишдан тушган тушум миқдори) йиғиндиси сифатида аниқланади.

**Молиявий хизматлар** Марказий банк, тижорат банклари ва бошқа молия кредит ташкилотлари томонидан кўрсатилади. Бу гуруҳ хизматларга банкларнинг молиявий воситачилиги хизматлари (молиявий лизинг, кредит бериш), Ўзбекистон Республикасининг ижтимоий-иқтисодий ҳолати 35 шу жумладан, масофавий банк хизматлари (интернет-банкнинг, мобиль-банкнинг), инвестиция фондлари ва бошқа молиявий ташкилотларнинг молиявий воситачилиги, молия бозорлари (фонд ва

валюта биржалари) фаолиятининг ёрдамчи молиявий воситачилик хизматлари ва бошқа молиявий хизматлар киради.

Амалдаги нархларда молиявий хизматларнинг ялпи ишлаб чиқариш ҳажми молиявий воситачилик ҳисобидан олинган фоизли даромадлар ҳажми (хизматлар учун белгиланган тўловлар миқдорида) ҳисобга олинади. Чет эл валютасида келиб тушадиган фоизли даромадлар ҳисобот давридаги Ўзбекистон Республикаси Марказий банкининг тегишли курси бўйича ҳисоб-китоб қилинади ва сўмда акс эттирилади.

**Транспорт хизматлари** транспортнинг барча турларида юкларни ва йўловчиларни ташиш фаолияти, шунингдек транспортировка қилишда ёрдамчи хизмат турлари, жумладан логистик хизматларни ўз ичига олади.

Амалдаги нархларда транспорт хизматларининг ялпи ишлаб чиқариш ҳажми транспорт турлари бўйича транспорт жараёнига (юкларни тушириш ва юклаш ишлари, транспорт-экспедиторлик хизматлари, транспорт хизмати ва бошқалар) бевосита боғлиқ бўлган ташиш ва бошқа фаолиятдан олинган даромад суммаси сифатида аниқланади. Транспорт хизматлари умумий ҳажмида почта ва курьерлик фаолиятининг ишлаб чиқарилган ялпи ҳажми ҳисобга олинади.

**Яшаш ва овқатланиш бўйича хизматлар** меҳмонхоналар, отеллар, мотеллар ва бошқа яшаш учун жойлар каби қисқа муддатли турар жой билан таъминлаш ва озиқ-овқат маҳсулотлари ва ичимликлар етказиб бериш бўйича кўрсатилган хизматларни ўз ичига олади.

**Савдо хизматлари** улгуржи ва чакана хизматларини бирлаш тириб, шунингдек бошқа шахс манфаатлари учун товарларни олди-сотди шартномалари, комиссиялари ёки агентлик шартномалари асосида сотилган воситачилик хизматлари ҳамда автомобиль ва мотоциклларни таъмирлаш хизматларини ўз ичига олади.

**Кўчмас мулк билан боғлиқ хизматларни** кўрсатишда кўчмас мулк билан боғлиқ операциялар бўйича хизматлар қиймати, корхонанинг шахсий, хўжалик юритиш ёки тезкор бошқарувидаги, шунингдек ижарага олинган кўчмас мулкни ижарага беришдан олинган даромадлари, ушбу фаолият ташкилотнинг асосий фаолияти ёки йўқлигидан қатъий назар акс эттирилади.

**Таълим соҳасидаги хизматлар** олий, ўрта махсус, касб-ҳунар, умумтаълим, мактабгача таълим давлат муассасаларида тижорат асосида таълим олишни, шунингдек, радио ва телевидение, Интернет-каналлар ва почта алоқаларини қўшган ҳолда ҳар қандай даражадаги хусусий таълим олиш ва хоҳлаган касбга ўқишни қамраб олади.

**Соғлиқни сақлаш соҳасидаги хизматлар** стационар шифохона муассасалари, поликлиникалар, стоматология муассасалари ва тиббий лабораториялар томонидан пул асосида кўрсатилган комплекс хизматларни қамраб олади.

**Ижара хизматлари** бўйича ишлаб чиқариш ҳажми машиналар ва асбоб ускуналарни операторларсиз ижарага бериш, майший жиҳозлар ва шахсий эҳтиёж буюмларини ижарага беришдан олинган даромад миқдори сифатида аниқланади.

**Меъморчилик, муҳандислик изланишлари, техник синовлар ва таҳлил соҳасидаги хизматлар** ҳажми шартномада назарда тутилган талабларга мувофиқ лойиҳалар, изланишлар, конструкторлик ва технологик ишлар ҳамда кўрсатилган хизматлар, шунингдек, қурилиш ишлари устидан назорат ва бошқа инженерлик хизматларининг қийматини ўз ичига олади.

## IX. ТРАНСПОРТ

Мустақиллик йилларида транспорт ва коммуникация тизимини стратегик ривожлантириш бўйича катта ишлар амалга оширилди. Республикада транспорт мустақиллиги таъминланди ва республиканинг барча ҳудудларини бир-бири билан боғлайдиган миллий тизим яратилди.

Мамлакатимизда яратилган самарали транспорт тизими ташқи иқтисодий алоқаларни ривожлантириш ва бошқа мамлакатлар билан интеграциялашув омилidir.

**Юк ташиш.** 2020 йил январь–март ойларида автомобиль транспорти томонидан 1,7 млн. тонна юк ташилган бўлиб, бу 2019 йилнинг январь–мартига нисбатан 101,7 фоизни ташкил қилди. Шу билан бирга, юк айланмаси 39,8 млн.тн–км.ни ташкил қилди ёки 2019 йилнинг январь–мартига нисбатан 0,6 фоизга ўсди.

### Транспорт турлари бўйича юк ташиш ва юк айланмаси

	2020 йил январь–март	Ўсиш суръати, фоиз ҳисобида
<b>Ташилган юклар, млн. тн.</b>	<b>1,7</b>	<b>101,7</b>
автомобиль транспортида	1,7	101,7
<b>Юк айланмаси, млн. тн–км</b>	<b>39,8</b>	<b>100,6</b>
автомобиль транспортида	39,8	100,6

Якка тартибдаги тадбиркорларнинг автомобил транспортидаги юк айланмаси 2019 йил январь-мартига нисбатан 2,3 фоизга кўпайди ва 31,7 млн. тн-км. ни ташкил қилди. Юк айланмасининг умумий ҳажмида хусусий юк ташувчиларнинг улуши 92,2 фоизни ташкил этди (2019 йил январь-мартда 91,8 фоиз).

Сирдарё вилоятининг туман, шаҳарларида ташилган юк бўйича етакчи ўринни Гулистон (338,6 минг тонна) шаҳри эгаллади. Шу билан бирга, энг юқори ҳажм Сирдарё (325,1 минг тонна), Ховос (174,6 минг тонна) ва Гулистон (165,9 минг тонна) туманларида кузатилди.

### Сирдарё вилоятининг ҳудудлари кесимида юк ташиш, минг тонна

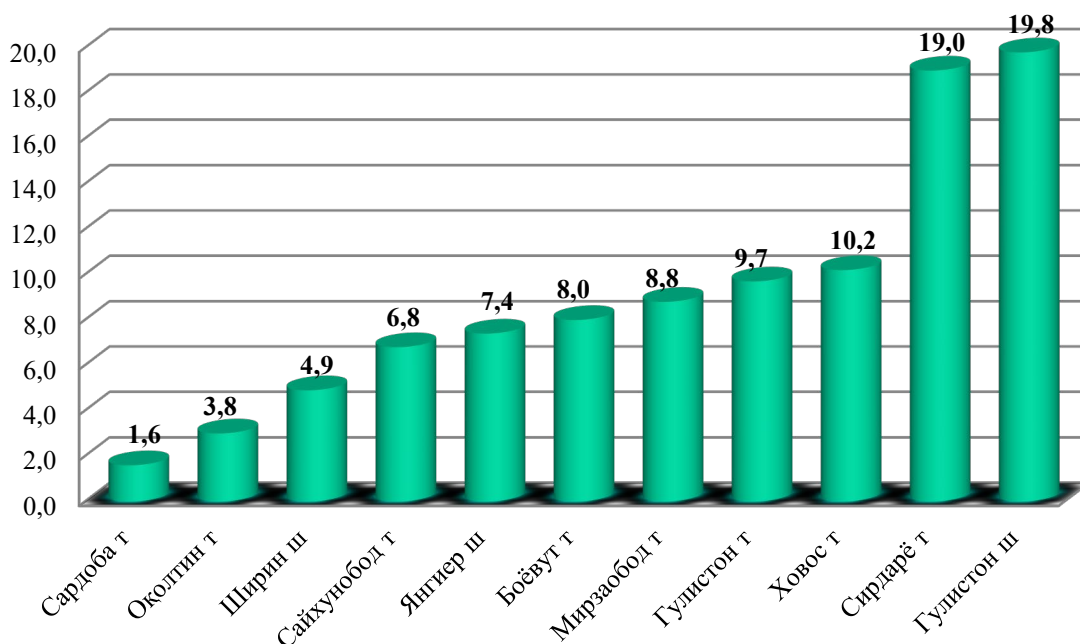
(2020 йилнинг январь–март ҳолатига)

	минг тонна	2019 йил январь- мартига нисбатан фоиз ҳисобида	Улуши фоиз ҳисобида
<b>Жами хизматлар</b>	<b>1710,8</b>	<b>101,7</b>	<b>100,0</b>
<i>шаҳарлар:</i>			
Гулистон	338,6	100,6	19,8
Ширин	83,8	103,8	4,9
Янгиер	126,6	103,1	7,4

	<i>минг тонна</i>	<i>2019 йил январь-мартга нисбатан фоиз ҳисобида</i>	<i>Улуши фоиз ҳисобида</i>
<i>туманлар:</i>			
Оқолтин	65,0	104,5	3,8
Боёвут	136,9	103,1	8,0
Сайхунобод	116,3	101,7	6,8
Гулистон	165,9	100,7	9,7
Сардоба	27,4	101,9	1,6
Мирзаобод	150,6	101,8	8,8
Сирдарё	325,1	101,2	19,0
Ховос	174,6	101,9	10,2

Кўрсатилган юк ташишда энг кичик тонна куйидаги ҳудудлар Сардоба (27,4 минг тонна), Оқолтин (65,0 минг тонна) туманларида ва Ширин (83,8 минг тонна) шаҳри ҳиссасига тўғри келди.

#### Ташилган юкнинг умумий ҳажмида ҳудудларнинг улуши, %



Ҳудудлар бўйича ташилган юкнинг юқори улуши бўйича етакчи ўринни Гулистон (19,8 %) шаҳри эгаллади. Шу билан бирга, Сирдарё (19,0 %), Ховос (10,2 %) ва Гулистон (9,7 %) туманларида кузатилди.

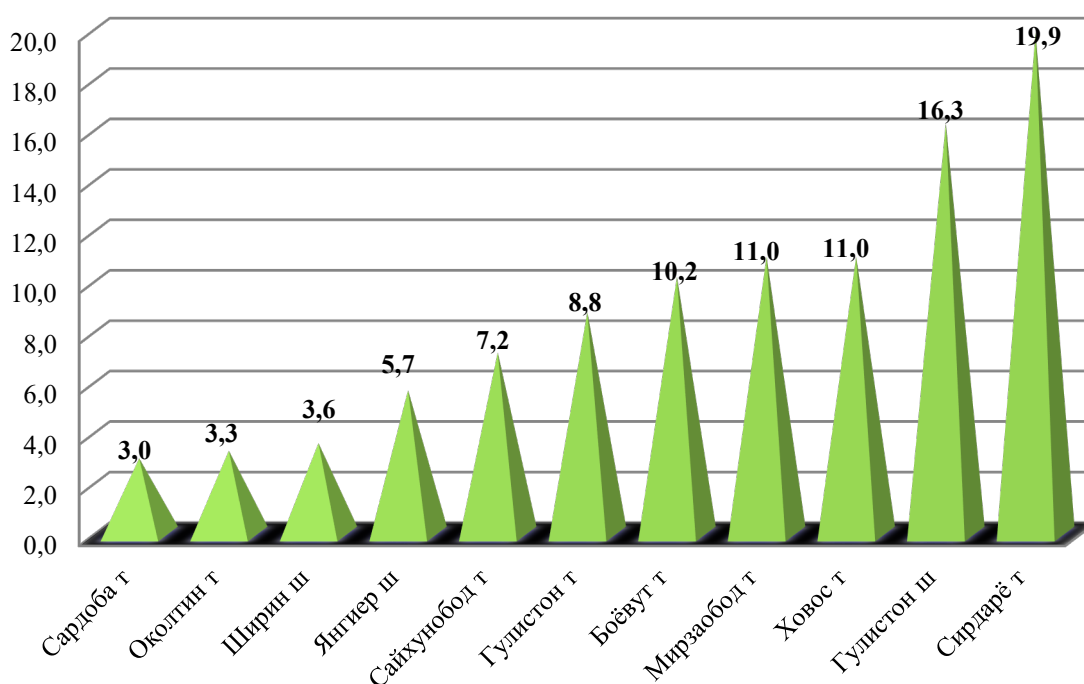
Сирдарё вилоятининг юк айланмаси ҳажмида етакчи ўринни Сирдарё (7923,7 минг тонна-км) тумани эгаллади. Шу билан бирга, энг юқори кўрсаткич Гулистон (6490,4 минг тонна-км) шаҳри, Мирзаобод ва Ховос (4379,9 минг тонна-км) туманларида кузатилди.

**Сирдарё вилоятининг туман, шаҳарлари кесимида  
юк айланмаси минг тонна-км  
(2020 йилнинг январь–март ҳолатига)**

	<i>минг тонна-км</i>	<i>2019 йил январь- мартга нисбатан фоиз ҳисобида</i>	<i>Туман, шаҳарларнинг улуши фоиз ҳисобида</i>
<b>Жами хизматлар</b>	<b>39817,7</b>	<b>100,6</b>	<b>100,0</b>
<i>шаҳарлар:</i>			
Гулистон	6490,4	102,5	16,3
Ширин	1433,4	100,6	3,6
Янгиер	2269,6	104,3	5,7
<i>туманлар:</i>			
Оқолтин	1314,0	100,6	3,3
Боёвут	4061,4	98,7	10,2
Сайхунобод	2866,9	100,6	7,2
Гулистон	3504,0	100,6	8,8
Сардоба	1194,5	97,4	3,0
Мирзаобод	4379,9	98,8	11,0
Сирдарё	7923,7	101,1	19,9
Ховос	4379,9	99,7	11,0

Кўрсатилган юк айланмасидаги энг кичик тонна-км қуйидаги ҳудудлар Сардоба (1194,5 минг тонна-км), Оқолтин (1314,0 минг тонна-км) туманлари ва Ширин (1433,4 минг тонна-км) шаҳри ҳиссасига тўғри келди.

**Ташилган юк айланмасининг  
умумий ҳажмида ҳудудларнинг улуши, %**



Худудлар бўйича ташилган юкнинг юқори улуши бўйича етакчи ўринни Сирдарё (19,9 %) тумани эгаллади. Шу билан бирга, Гулистон (16,3 %) шаҳри, Мирзаобод, Ховос (11,0 % дан) ва Боёвут (10,2 %) туманларида кузатилди.

**Йўловчи ташиш.** 2020 йил январь-мартда барча транспорт турлари томонидан 19,9 млн. киши ташилган бўлиб, бу кўрсаткич ўтган йилнинг шу даврига нисбатан 4,1 фоизга кўпайган. Йўловчи ташиш айланмаси ушбу даврда 2,7 фоизга кўпайиб, 554,3 млн. йўловчи-км. ни ташкил қилди.

**Транспорт турлари бўйича  
йўловчи ташиш ва йўловчи айланмаси**

	<i>2020 йил январь– март</i>	<i>Жамига нисбатан, фоиз ҳисобида</i>	<i>Ўсиш суръати, фоиз ҳисобида</i>
<b>Ташилган йўловчилар, млн. киши</b>	<b>19,9</b>	<b>100,0</b>	<b>104,1</b>
автомобиль транспортида	19,9	100,0	104,1
<b>Йўловчи айланмаси, млн. йўловчи–км</b>	<b>554,3</b>	<b>100,0</b>	<b>102,7</b>
автомобиль транспортида	554,3	100,0	102,7

Йўловчи айланмасининг умумий ҳажмида якка тартибдаги тадбиркорлар йўловчи айланмасининг улуши 97,6 фоизни ташкил этди.

Сирдарё вилоятининг туман, шаҳарлар бўйича ташилган йўловчи бўйича етакчи ўринни Гулистон (4481,4 минг киши) шаҳри эгаллади. Шу билан бирга, энг юқори кўрсаткич Сирдарё (4023,3 минг киши), Боёвут (2190,9 минг киши), ва Мирзаобод (1653,1 минг киши) туманларида кузатилди.

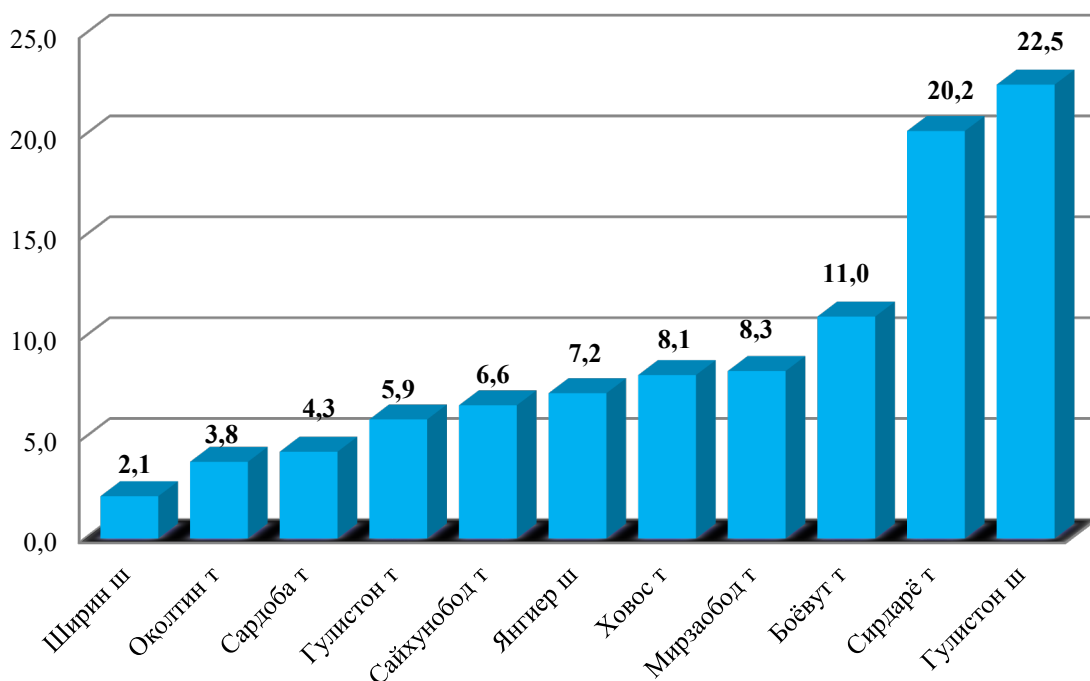
**Сирдарё вилоятининг ҳудудлари кесимида йўловчи ташиш, минг киши**  
(2020 йилнинг январь–март ҳолатига)

	<i>минг киши</i>	<i>2019 йил январь- мартга нисбатан фоиз ҳисобида</i>	<i>Улуши фоиз ҳисобида</i>
<b>Жами хизматлар</b>	<b>19917,1</b>	<b>104,1</b>	<b>100,0</b>
<i>шаҳарлар:</i>			
Гулистон	4481,4	104,6	22,5
Ширин	418,3	104,1	2,1
Янгиер	1434,0	104,1	7,2
<i>туманлар:</i>			
Оқолтин	756,8	104,1	3,8
Боёвут	2190,9	103,2	11,0
Сайхунобод	1314,5	105,7	6,6
Гулистон	1175,1	102,4	5,9
Сардоба	856,4	106,6	4,3
Мирзаобод	1653,1	104,1	8,3
Сирдарё	4023,3	103,6	20,2
Ховос	1613,3	104,1	8,1

Кўрсатилган йўловчи ташишда энг кичик кўрсаткич қуйидаги ҳудудлар Ширин (418,3 минг киши) шаҳри, Оқолтин (756,8 минг киши) ва Сардоба (856,4 минг киши) туманлари ҳиссасига тўғри келди.



### Ташилган йўловчининг умумий ҳажмида ҳудудларнинг улуши, %



Ҳудудлар бўйича ташилган юкнинг юқори улуши бўйича етакчи ўринни Гулистон (22,5 %) шаҳри эгаллади. Шу билан бирга, Сирдарё (20,2 %) тумани, Боёвут (11,0 %) ва Мирзаобод (8,3 %) туманларида кузатилди.

Сирдарё вилоятининг туман, шаҳарлар бўйича йўловчи айланмасида етакчи ўринни Гулистон (118074,2 минг йўловчи-км) шаҳри эгаллади. Шу билан бирга, энг юқори кўрсаткич билан Сирдарё (106987,4 минг йўловчи-км), Боёвут (60422,9 минг йўловчи-км) ва Ховос (47118,7 минг йўловчи-км) туманларида кузатилди.

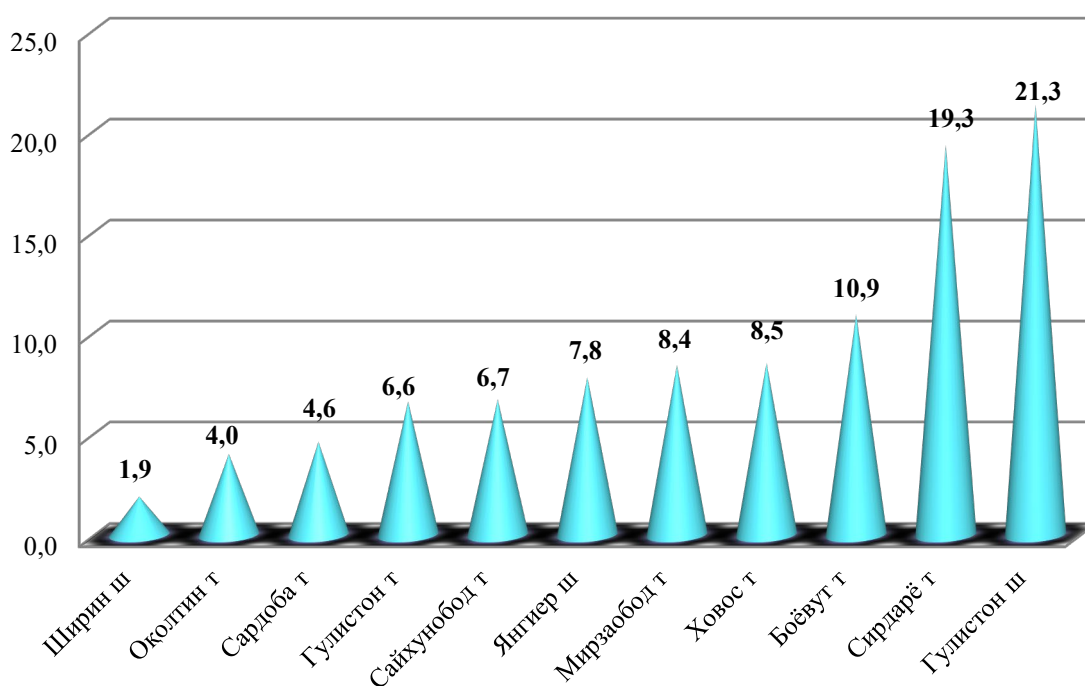
### Сирдарё вилоятининг туман, шаҳарлар кесимида йўловчи айланмаси минг йўловчи-км (2020 йилнинг январь–март ҳолатига)

	минг йўловчи-км	2019 йил январь-мартга нисбатан фоиз ҳисобида	Туман, шаҳарларнинг улуши фоиз ҳисобида
<b>Жами хизматлар</b>	<b>554338,7</b>	<b>102,7</b>	<b>100,0</b>
<i>шаҳарлар:</i>			
Гулистон	118074,2	102,7	21,3
Ширин	10532,4	108,4	1,9
Янгиер	43238,4	101,4	7,8

	<i>минг йўловчи-км</i>	<i>2019 йил январь-мартга нисбатан фоиз ҳисобида</i>	<i>Туман, шаҳарларнинг улуши фоиз ҳисобида</i>
<i>туманлар:</i>			
Оқолтин	22173,5	102,7	4,0
Боёвут	60422,9	103,7	10,9
Сайхунобод	37140,7	101,2	6,7
Гулистон	36586,4	104,3	6,6
Сардоба	25499,6	105,0	4,6
Мирзаобод	46564,5	100,3	8,4
Сирдарё	106987,4	102,7	19,3
Ховос	47118,7	102,7	8,5

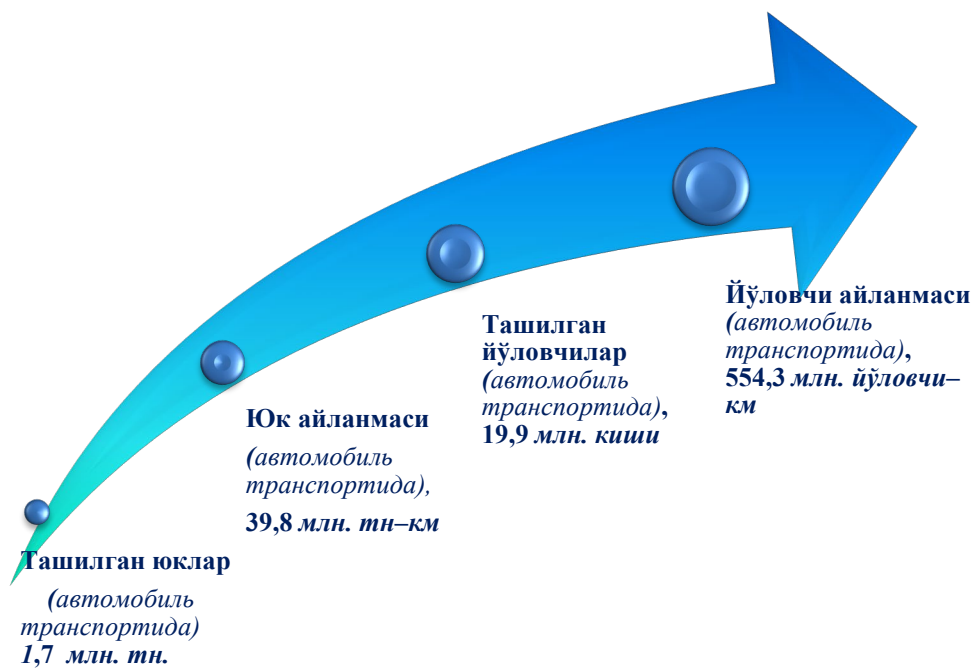
Кўрсатилган йўловчи айланмасидаги энг кичик йўловчи-км қуйидаги ҳудудлар, Ширин (10532,4 минг йўловчи-км) шаҳри, Оқолтин (22173,5 минг йўловчи-км) ва Сардоба (25499,6 минг йўловчи-км) туманлари ҳиссасига тўғри келди.

#### **Йўловчи айланмасининг умумий ҳажмида ҳудудларнинг улуши, %**



Худудлар бўйича юк айланмасининг юқори улуши бўйича етакчи ўринни Гулистон (21,3 %) шаҳри эгаллади. Шу билан бирга, Сирдарё (19,3 %), Боёвут (10,9 %), Ховос (8,5 %) ва Мирзаобод (8,4 %) туманларида кузатилди.

**Транспорт турлари бўйича юк ташиш, юк айланмаси,  
йўловчи ташиш ва йўловчи айланмаси**  
(2020 йил январь-март ойларида)



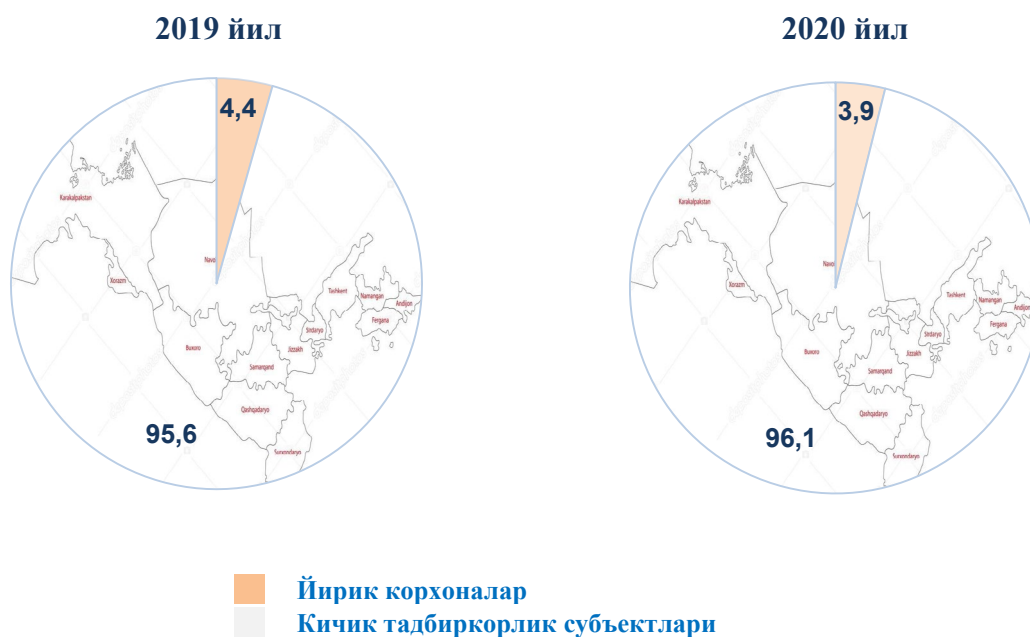
## Х. ИСТЕЪМОЛ БОЗОРИ

2020 йил январь-март ойларида чакана савдо товар айланмаси 758,5 млрд. сўмни, ёки 2020 йилнинг шу даврига нисбатан ўсиш суръати 101,3 % ни ташкил қилди.

Йирик корхоналарнинг чакана савдо товар айланмаси 9,6 % га камайиб, 29,5 млрд. сўмни ва умумий чакана савдо товар айланмасидаги улуши 3,9 % ни ташкил қилди.

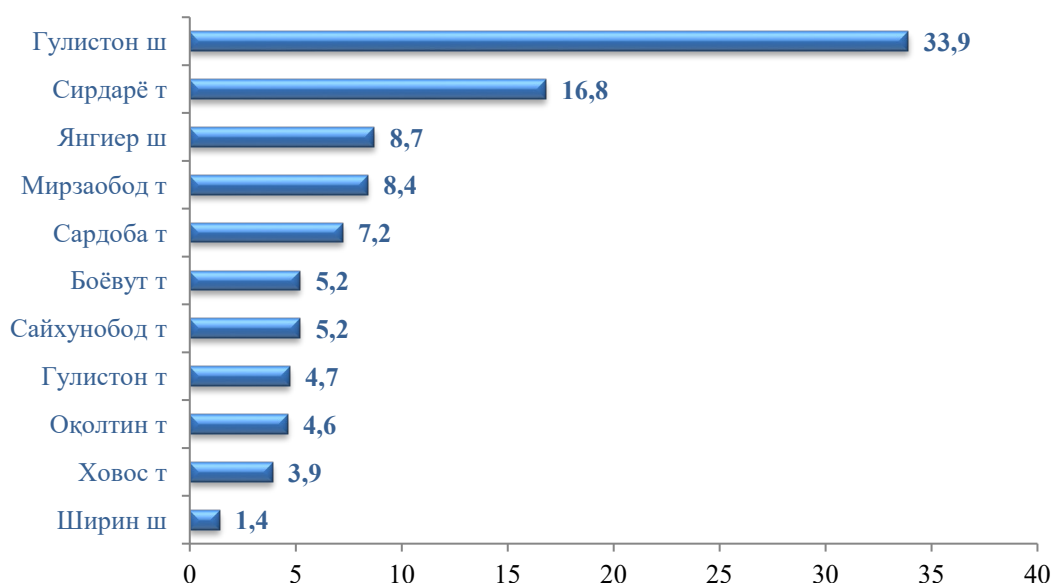
Кичик бизнес ва хусусий тадбиркорлик субъектларининг товар айланмаси 1,8 % га ўсиб, 729,0 млрд. сўмга етиб, умумий чакана савдо товар айланмасидаги улуши 96,1 % ни ташкил қилди.

### Чакана савдо товар айланмаси таркиби, % да (январь–март ойлари)



Чакана савдо товар айланмаси умумий ҳажмида энг катта улуш Гулистон шаҳри ҳисобига тўғри келди ва 33,9 % ни ташкил этди, шу билан бирга, Сирдарё тумани 16,8 %, Янгиер шаҳри 8,7 %, Мирзаобод тумани 8,4 % ва Боёвут тумани 5,2 % ни ташкил этган бўлса, Ширин шаҳри 1,4 %, Сайхунобод тумани 5,2 %, Ховос тумани 3,9 % ва Гулистон тумани 4,7 % улуш билан энг паст кўрсаткични қайд этди.

**Худудларнинг жами чакана товар айланмасидаги улуши,  
% ҳисобида**



2020 йилнинг январь-март ойларида йирик корхоналарнинг чакана савдо товар айланмаси 9,6 % га камайди. Ўз навбатида, Гулистон (2019 йилнинг шу даврига нисбатан 13,0 % га ўсди), Янгиер (18,9 % га) шаҳарлари ҳамда Сирдарё (14,0 % га) туманида юқори ўсиш суръатлари кузатилди.

Овқатланиш ташкилотларининг чакана товар айланмаси ҳажми 11,7 млрд. сўмни ташкил этди ва 9,5 % га камайди. Чакана савдо товар айланмасининг умумий ҳажмида овқатланиш корхоналарининг улуши 1,5 % ни ташкил этди. Умумий овқатланиш ташкилотлари савдо айланмаси умумий ҳажмида энг катта улуш Гулистон шаҳри ҳисобига тўғри келиб 49,2 % ни ташкил этгани ҳолда, Сирдарё тумани 15,2 % ни, Мирзаобод тумани 12,8 % ни ташкил этди. Шу билан бирга, Сардоба тумани 0,8 % ни, Ховос тумани 0,9 % ни қайд этди.

**Чакана товар айланмаси**  
(умумий овқатланишни қўшган ҳолда)

	Жами		Аҳоли экон бошига	
	млрд. сўм	2019 йил январь-мартга нисбатан % да	минг сўм	2019 йил январь-мартга нисбатан % да
<b>Сирдарё вилояти</b>	<b>758,5</b>	<b>101,3</b>	<b>894,5</b>	<b>99,3</b>
<i>шаҳарлар:</i>				
Гулистон	257,1	102,9	2834,6	101,1
Ширин	10,5	96,5	560,6	95,5
Янгиер	66,4	101,6	1525,4	99,5

	<i>Жами</i>		<i>Аҳоли жон бошига</i>	
	<i>млрд. сўм</i>	<i>2019 йил январь-мартга нисбатан % да</i>	<i>минг сўм</i>	<i>2019 йил январь-мартга нисбатан % да</i>

*туманлар:*

Боёвут	39,1	97,3	301,4	95,6
Гулистон	35,4	97,1	487,6	94,7
Мирзаобод	64	105,1	870,8	102,1
Оқолтин	34,9	100,6	671,9	98,7
Сардоба	54,6	100,0	827,8	98,1
Сайхунобод	39,5	97,2	510,7	95,6
Сирдарё	127,4	101,7	992,2	99,8
Ховос	29,6	99,6	309,7	97,9

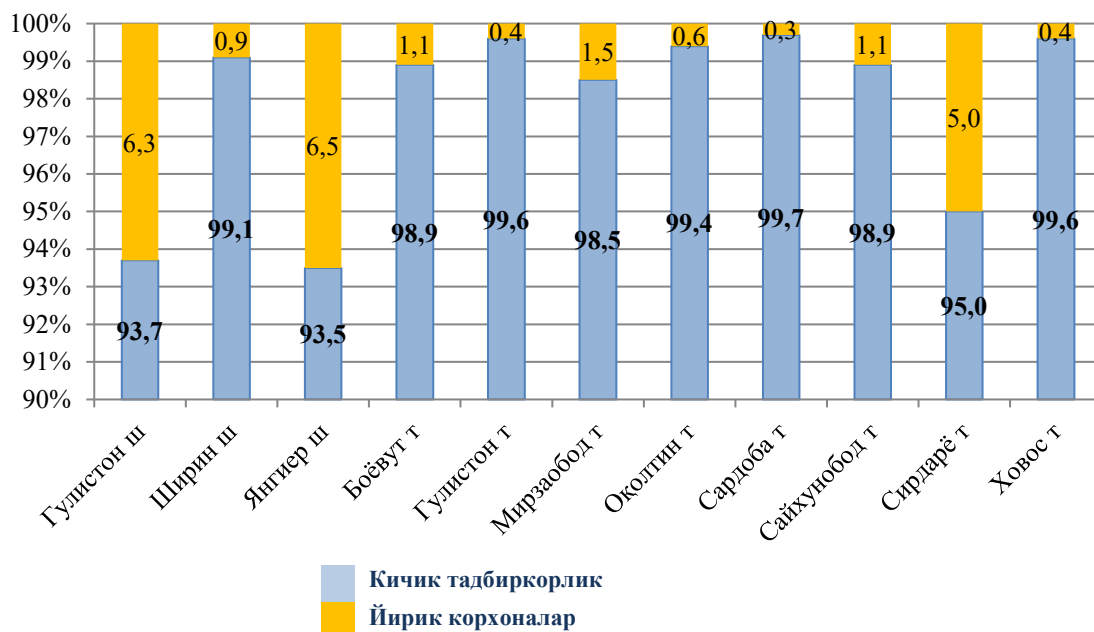
Чакана савдо товар айланмаси (овқатланиш ташкилотларини қўшган ҳолда) аҳоли жон бошига 0,7 % га камайиб, 894,5 минг сўмни ташкил этди (2019 йил январь-март ойларида 785,3 минг сўмни ташкил қилган). Ўртача жон бошига товар айланмасининг энг юқори кўрсаткичларни Гулистон (2834,6 минг сўм), Янгйер (1525,4 минг сўм) шаҳарлари ва Сирдарё (992,2 минг сўм) туманида кузатилди. Шу билан бирга, энг паст кўрсаткичларни эса Мирзаобод (870,8 минг сўм), Сардоба (827,8 минг сўм) ва Оқолтин (671,9 минг сўм) туманларида қайд этилди.

**2020 йил январь-март ойларида аҳоли жон бошига  
чакана савдо товар айланмаси, (минг сўм)**



2020 йил январь–март ойларида чакана савдо товар айланмаси таркибида овқатланиш ташкилотларининг савдо айланмаси 1,5 фоизни ташкил этиб, 11,7 млрд. сўмга етди ёки ўтган йилнинг январь–март ойларига нисбатан 9,5 фоизга камайди. Бунда, жами савдо айланмасининг 100,0 фоиз улуши кичик тадбиркорлик субъектлари улушига тўғри келмоқда.

**Чакана савдо айланмасида  
йирик корхоналар ва кичик тадбиркорликнинг улуши, %**



2020 йилнинг январь-мартда улгуржи савдо товар айланмаси 316,9 млрд. сўмни ёки 2019 йилнинг шу даврига нисбатан 83,0 % ни ташкил қилди. Йирик корхоналарнинг улгуржи савдо товар айланмаси 48,7 % га камайдигани ҳолда 66,0 млрд. сўмни ташкил этганини кўриш мумкин.

Кичик корхона ва микрофирмаларнинг улгуржи савдо товар айланмаси 1,9 % га кўпайиб, 250,9 млрд. сўмга етди ва умумий улгуржи савдо товар айланмасидаги улуши 79,2 % ни ташкил қилди.

**Улгуржи савдо товар айланмаси**

	млрд.сўм	Жамига нисбатан, % да	2019йил январь-мартга нисбатан % да
<b>Сирдарё вилояти</b>	<b>316,9</b>	<b>100,0</b>	<b>83,0</b>
<i>шаҳарлар:</i>			
Гулистон	121,9	38,4	99,0
Ширин	0,2	0,1	102,5
Янгиер	7,7	2,4	102,0

	<i>млрд.сўм</i>	<i>Жамига нисбатан, % да</i>	<i>2019йил январь-мартига нисбатан % да</i>
--	-----------------	--------------------------------------	---

*туманлар:*

Боёвут	18,0	5,7	54,3
Гулистон	5,9	1,9	69,4
Мирзаобод	21,2	6,7	89,1
Оқолтин	12,7	4,0	183,3
Сардоба	11,3	3,6	38,4
Сайхунобод	27,8	8,8	55,0
Сирдарё	86,7	27,3	95,6
Ховос	3,5	1,1	44,1

#### Ҳудудлар кесимида улгуржи савдо ҳажми

*(млрд.сўм)*

	<i>Жами</i>	<i>Ўтган йилнинг шу даврига нисбатан %да</i>	<i>Йирик корхоналар</i>	<i>Ўтган йилнинг шу даврига нисбатан %да</i>	<i>Кичик корхоналар</i>	<i>Ўтган йилнинг шу даврига нисбатан %да</i>
--	-------------	--	-----------------------------	--	-----------------------------	--

<b>Сирдарё вилояти</b>	<b>316,9</b>	<b>83,0</b>	<b>66,0</b>	<b>48,7</b>	<b>250,9</b>	<b>101,9</b>
----------------------------	--------------	-------------	-------------	-------------	--------------	--------------

*шаҳарлар:*

Гулистон	121,9	99,0	3,5	50,3	118,4	102,0
Ширин	0,2	102,5	0,0	0,0	0,2	102,0
Янгиер	7,7	102,0	0,0	0,0	7,7	102,0

*туманлар:*

Боёвут	18,0	54,3	16,0	51,4	2,0	101,9
Гулистон	5,9	69,4	2,4	45,8	3,5	102,0
Мирзаобод	21,2	89,1	2,5	45,8	18,7	101,9
Оқолтин	12,7	183,3	11,1	208,4	1,6	101,8
Сардоба	11,3	38,4	10,9	37,9	0,4	101,9
Сайхунобод	27,8	55,0	14,0	37,9	13,8	102,0
Сирдарё	86,7	95,6	2,8	33,4	83,9	101,9
Ховос	3,5	44,1	2,8	38,5	0,7	101,9



## XI. ТАШҚИ ИҚТИСОДИЙ ФАОЛИЯТ

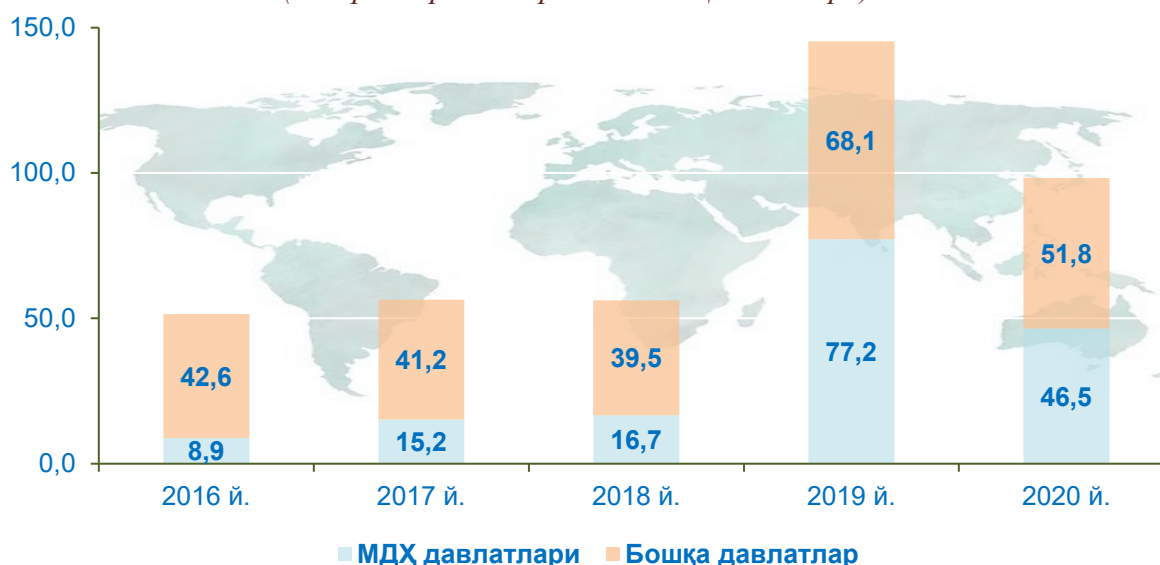
Вилоятимизнинг ташқи савдо айланмаси 2020 йилнинг январь–март ойларида 98,3 млн. АҚШ долларини, жумладан экспорт – 27,2 млн. АҚШ долларини, импорт – 71,1 млн. АҚШ долларини ташкил этди.

Ташқи савдо сальдоси – минус 43,9 млн. АҚШ долларини, шу жумладан МДХ давлатлари билан минус 24,9 млн. АҚШ долларини ва бошқа давлатлар билан минус 19,0 млн. АҚШ долларини ташкил этди.

### Вилоятнинг ташқи савдо айланмаси (2020 йилнинг январь–март)

	<i>Млн. АҚШ доллари</i>	<i>2019 йилнинг январь–мартига нисбатан % да</i>	<i>Жамига нисбатан % да</i>
<b>Ташқи савдо айланмаси</b>	<b>98,3</b>	<b>67,7</b>	<b>100,0</b>
МДХ давлатлари	46,5	60,2	47,3
бошқа давлатлар	51,8	76,2	52,7
<b>Экспорт</b>	<b>27,2</b>	<b>105,1</b>	<b>100,0</b>
МДХ давлатлари	10,8	89,1	39,7
бошқа давлатлар	16,4	119,3	60,3
<b>Импорт</b>	<b>71,1</b>	<b>59,6</b>	<b>100,0</b>
МДХ давлатлари	35,7	54,8	50,2
бошқа давлатлар	35,4	65,3	49,8
<b>Сальдо</b>	<b>-43,9</b>	<b>х</b>	<b>х</b>
МДХ давлатлари	-24,9	х	х
бошқа давлатлар	-19,0	х	х

**Сирдарё вилояти ташқи савдо айланмасида  
МДҲ ва бошқа давлатлар динамикаси  
(январь-март ойларида млн.АҚШ.доллари)**



*Вилоятимиз резидентлари томонидан амалга оширилган ташқи савдо операцияларида асосий улушларни Осиё (67,4 %), Европа (32,5 %), Америка қитъаси (0,1 %) давлатлари эгалламоқда ва уларнинг умумий савдо айланмасидаги улуши 100,0 % ни ташкил этмоқда.*

**Вилоят ташқи савдо айланмасининг қитъалар бўйича тақсимланиши  
(2020 йилнинг январь–март)**

*(млн. АҚШ доллари)*

	Экспорт	Импорт	Ташқи савдо айланмаси	
			2019 йилнинг январь–мартига нисбатан % да	Жамига нисбатан % да
<b>Жами</b>	<b>27,2</b>	<b>71,1</b>	<b>67,7</b>	<b>100,0</b>
<i>шу жумладан:</i>				
Европа	6,7	25,4	76,6	32,5
Осиё	20,5	45,7	64,5	67,4
Америка	0,0	0,0	10,1	0,1

МДҲ давлатлари орасида ташқи савдо айланмасида асосий хамкорлар Россия, Қозоғистон, Беларусь, Украина, Қирғизистон, Тожикистон давлатлари ҳисобланиб, уларнинг жами ташқи савдо айланмасидаги улуши 38,4 % ни ташкил қилди. Бошқа давлатлар орасида эса Хитой, Туркия, Корея Республикаси, Афғонистон, Германия, АҚШ, Латвия, Эрон, Франция давлатларининг улуши 36,9 % ни ташкил қилди.

**Сирдарё вилоятининг йирик ҳамкор-давлатлар билан  
ташқи савдо айланмаси динамикаси (январь-март ойлари)**

*(млн.АҚШ.доллари)*

<i>Давлатлар</i>	<i>2016 й.</i>	<i>2017 й.</i>	<i>2018 й.</i>	<i>2019 й.</i>	<i>2020 й.</i>
<b>Хитой</b>	<b>19,3</b>	<b>17,4</b>	<b>23,2</b>	<b>44,6</b>	<b>20,7</b>
экспорт	10,0	8,7	6,8	8,0	3,8
импорт	9,3	8,7	16,4	36,6	16,9
сальдо	0,7	0,0	-9,6	-28,6	-13,1
<b>Россия</b>	<b>1,9</b>	<b>5,6</b>	<b>8,3</b>	<b>29,0</b>	<b>18,3</b>
экспорт	0,5	3,9	6,4	4,0	6,0
импорт	1,4	1,7	1,9	25,1	12,3
сальдо	-0,9	2,2	4,5	-21,1	-6,3
<b>Қозоғистон</b>	<b>0,4</b>	<b>7,5</b>	<b>4,6</b>	<b>39,6</b>	<b>15,8</b>
экспорт	0,2	6,2	3,6	6,2	3,2
импорт	0,2	1,3	1,0	33,4	12,6
сальдо	0,0	4,9	2,6	-27,2	-9,4
<b>Туркменистон</b>	<b>0,5</b>	<b>-</b>	<b>0,1</b>	<b>5,0</b>	<b>8,6</b>
экспорт	0,0	-	0,1	0,0	0,3
импорт	0,5	-	-	5,0	8,3
сальдо	-0,5	-	0,1	-5,0	-8,0
<b>Австрия</b>	<b>2,4</b>	<b>0,2</b>	<b>0,0</b>	<b>3,1</b>	<b>6,3</b>
экспорт	-	-	-	-	-
импорт	2,4	0,2	0,0	3,1	6,3
сальдо	-2,4	-0,2	0,0	-3,1	-6,3
<b>Афғонистон</b>	<b>0,6</b>	<b>0,1</b>	<b>1,1</b>	<b>0,2</b>	<b>5,7</b>
экспорт	0,6	0,1	1,1	0,2	5,7
импорт	-	-	0,0	-	0,0
сальдо	0,6	0,1	1,1	0,2	5,7

(млн.АҚШ.доллари)

Давлатлар	2016 й.	2017 й.	2018 й.	2019 й.	2020 й.
<b>Бангладеш</b>	-	-	-	-	<b>4,9</b>
экспорт	-	-	-	-	4,9
импорт	-	-	-	-	-
сальдо	-	-	-	-	4,9
<b>Туркия</b>	<b>0,3</b>	<b>1,4</b>	<b>5,5</b>	<b>1,8</b>	<b>3,9</b>
экспорт	0,3	0,4	4,0	0,1	0,5
импорт	0,0	1,0	1,5	1,7	3,4
сальдо	0,3	-0,6	2,5	-1,6	-2,9
<b>Корея Республикаси</b>	<b>0,0</b>	<b>0,4</b>	<b>1,8</b>	<b>4,6</b>	<b>2,2</b>
экспорт	-	0,0	0,0	0,0	0,0
импорт	0,0	0,4	1,8	4,6	2,2
сальдо	0,	-0,4	-1,8	-4,6	-2,2
<b>Германия</b>	<b>0,0</b>	<b>0,3</b>	<b>1,2</b>	<b>0,7</b>	<b>2,2</b>
экспорт	-	-	0,0	-	0,0
импорт	0,0	0,3	1,2	0,7	2,2
сальдо	0,0	-0,3	-1,2	-0,7	-2,2
<b>Қирғизистон</b>	<b>0,0</b>	<b>0,1</b>	<b>0,4</b>	<b>0,5</b>	<b>1,6</b>
экспорт	0,0	0,1	0,2	0,2	0,2
импорт	-	0,0	0,2	0,3	1,4
сальдо	0,0	0,1	0,0	-0,1	-1,2
<b>Литва</b>	<b>0,0</b>	<b>0,5</b>	<b>0,6</b>	<b>0,3</b>	<b>1,4</b>
экспорт	-	-	-	-	-
импорт	0,0	0,5	0,6	0,3	1,4
сальдо	0,0	-0,5	-0,6	-0,3	-1,4

(млн.АҚШ.доллари)

Давлатлар	2016 й.	2017 й.	2018 й.	2019 й.	2020 й.
<b>Украина</b>	<b>0,1</b>	<b>1,5</b>	<b>0,4</b>	<b>1,9</b>	<b>1,2</b>
экспорт	0,1	0,1	0,3	1,2	0,3
импорт	0,0	1,4	0,1	0,8	0,8
сальдо	0,1	-1,3	0,2	0,4	-0,5
<b>Покистон</b>	<b>-</b>	<b>1,1</b>	<b>0,1</b>	<b>0,1</b>	<b>0,7</b>
экспорт	-	0,1	0,1	0,1	0,7
импорт	-	1,0	-	-	0,0
сальдо	-	-0,9	0,1	0,1	0,7
<b>Тожикистон</b>	<b>-</b>	<b>0,1</b>	<b>0,5</b>	<b>0,4</b>	<b>0,6</b>
экспорт	-	0,1	0,5	0,2	0,5
импорт	-	0,0	0,0	0,2	0,1
сальдо	-	0,1	0,5	0,0	-0,4
<b>Эрон</b>	<b>1,1</b>	<b>7,0</b>	<b>3,1</b>	<b>2,4</b>	<b>0,6</b>
экспорт	0,9	6,9	2,2	2,3	0,1
импорт	0,2	0,1	0,9	0,2	0,5
сальдо	0,7	6,8	1,3	2,1	-0,4
<b>Франция</b>	<b>0,0</b>	<b>2,2</b>	<b>0,1</b>	<b>0,1</b>	<b>0,5</b>
экспорт	-	-	-	-	-
импорт	0,0	2,2	0,1	0,1	0,5
сальдо	0,0	-2,2	-0,1	-0,1	-0,5
<b>Ветнам</b>	<b>-</b>	<b>0,1</b>	<b>0,5</b>	<b>0,1</b>	<b>0,4</b>
экспорт	-	-	0,5	-	0,2
импорт	-	0,1	-	0,1	0,2
сальдо	-	-0,1	0,5	-0,1	0,0

(млн. АҚШ.доллари)

Давлатлар	2016 й.	2017 й.	2018 й.	2019 й.	2020 й.
<b>Венгрия</b>	-	0,4	0,2	0,2	0,4
экспорт	-	-	-	-	-
импорт	-	0,4	0,2	0,2	0,4
сальдо	-	-0,4	-0,2	-0,2	-0,4
<b>Латвия</b>	0,0	0,9	0,0	1,9	0,4
экспорт	-	0,8	0,0	1,3	0,0
импорт	0,0	0,1	0,0	0,6	0,4
сальдо	0,0	0,7	0,0	0,7	-0,4

**Вилоят товар айланмасида нисбатан катта улушга эга бўлган  
давлатлар билан ташқи савдо айланмаси (2020 йилнинг январь–март)**

(млн. АҚШ.доллари)

	Экспорт	Импорт	Ташқи савдо айланмаси	
			Вилоят товар айланмасидаги улуши, % да	2019 йилнинг январь–мартига нисбатан % да
Хитой	3,8	16,9	21,1	46,5
Россия	6,0	12,2	18,6	63,0
Қозоғистон	3,2	12,6	16,1	39,9
Туркменистон	0,3	8,3	8,8	173,6
Австрия	-	6,3	6,4	2,0 б.
Афғонистон	5,7	0,0	5,8	26,1 б.
Бангладеш	4,9	-	5,0	49,5 б.
Туркия	0,5	3,4	4,0	2,1 б.
Корея Республикаси	0,0	2,2	2,3	49,0
Германия	0,0	2,2	2,2	3,1 б.

(млн. АҚШ доллари)

	<i>Экспорт</i>	<i>Импорт</i>	<i>Ташиқ савдо айланмаси</i>	
			<i>Вилоят товар айланмасидаги улуши, % да</i>	<i>2019 йилнинг январь–мартига нисбатан % да</i>
Қирғизистон	0,2	1,4	1,6	3,4 б.
Литва	-	1,4	1,4	3,8 б.
Украина	0,3	0,8	1,2	61,6
Покистон	0,7	0,0	0,7	7,0 б.
Тожикистон	0,5	0,1	0,6	142,2
Эрон	0,1	0,5	0,6	24,7
Франция	-	0,5	0,5	4,9 б.
Ветнам	0,2	0,2	0,4	6,6 б.
Венгрия	-	0,4	0,4	191,1
Латвия	0,0	0,4	0,4	19,9
Чехия	-	0,3	0,3	67,6 б.
Беларуссия	0,0	0,3	0,3	42,2
Норвегия	-	0,3	0,3	2,8 б.
Голландия	0,1	0,1	0,2	21,4
Грузия	0,1	0,0	0,1	9,8

Мева–сабзавот маҳсулотлари экспортининг ўтган йилнинг шу даврига нисбатан 53,1 % га камайди.

Импорт таркибининг асосий улуши 33,7 % билан машина ва асбоб-ускуналар гуруҳи ва 32,5 % билан кимё маҳсулотлари ва ундан тайёрланган буюмлар гуруҳи ҳиссасига тўғри келмоқда.

**Экспорт таркиби**  
(2020 йил январь-март)

	<i>Млн. АҚШ доллари</i>	<i>2019 йилнинг январь–мартига нисбатан % да</i>	<i>Жамига нисбатан % да</i>
<b>Экспорт</b>	<b>27,2</b>	<b>105,1</b>	<b>100,0</b>
пахта толаси	5,8	125,7	21,4
озиқ-овқат маҳсулотлари	8,9	128,3	32,7
кимё маҳсулотлари ва ундан тайёрланган буюмлар	0,9	147,8	3,3
машина ва асбоб-ускуналар	0,9	139,1	3,3
хизматлар	0,3	107,0	1,3
бошқалар	10,4	81,3	38,0

**Экспорт таркибида МДХ ва бошқа давлатлар**  
(2020 йил январь-март)

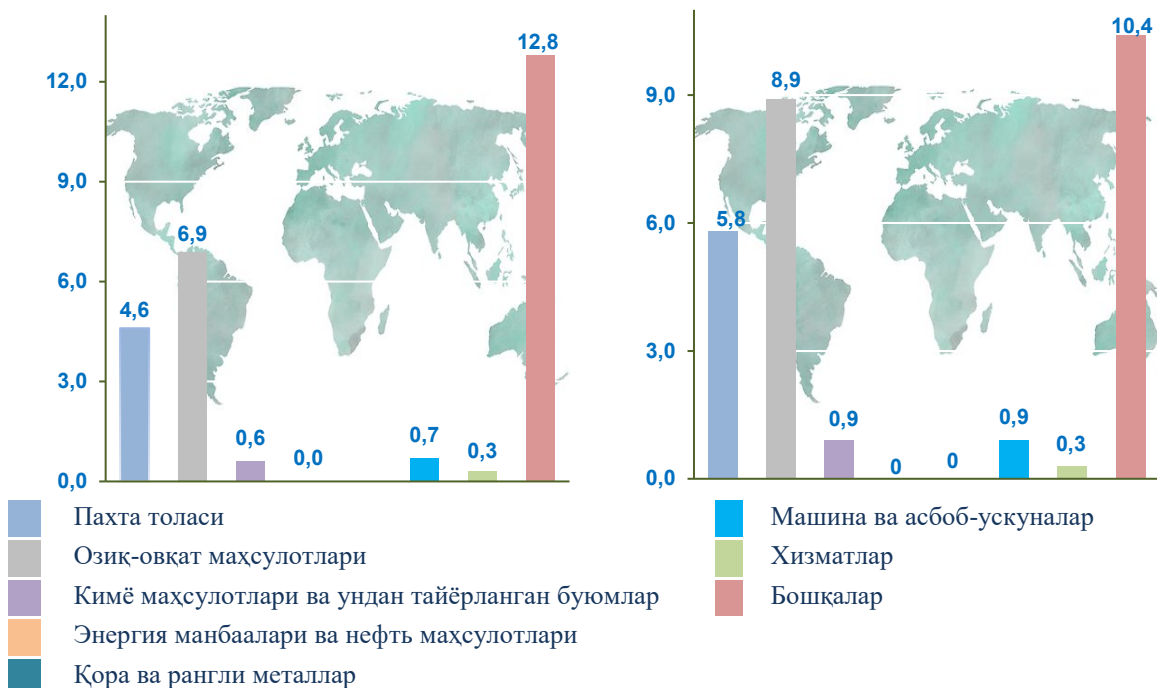
	<i>МДХ давлатлари</i>		<i>Бошқа давлатлар</i>	
	<i>млн. АҚШ. долл.</i>	<i>Жамига нисбатан % да</i>	<i>млн. АҚШ. долл.</i>	<i>Жамига нисбатан % да</i>
<b>Экспорт</b>	<b>10,8</b>	<b>100,0</b>	<b>16,4</b>	<b>100,0</b>
пахта толаси	-		5,8	35,4
озиқ-овқат маҳсулотлари	1,9	18,0	6,9	42,3
кимё маҳсулотлари ва ундан тайёрланган буюмлар	0,9	8,2	-	-
машина ва асбоб-ускуналар	0,9	8,2	-	-
хизматлар	0,2	1,9	0,2	1,0
бошқалар	6,9	63,7	3,5	21,3



**Товар ва хизматлар экспорти таркиби,  
(млнАҚШ.доллари)**

**2019 йил январь-март**

**2020 йил январь-март**



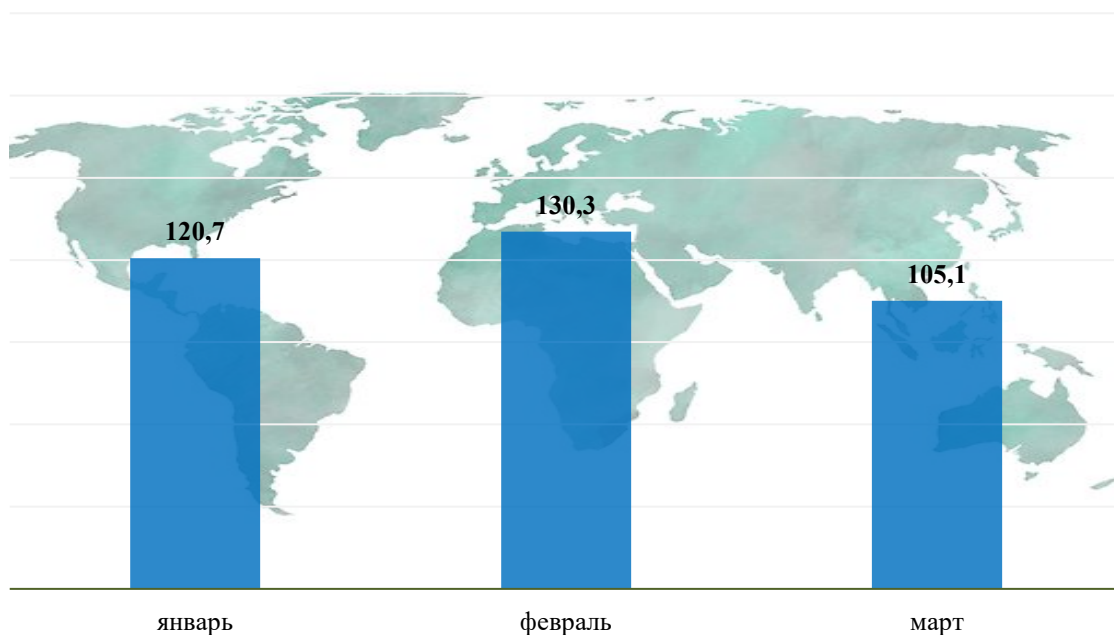
**Йиллар кесимида экспорт таркиби динамикаси  
(январь-март ойлари; млн.АҚШ.доллари)**

Таркиби	2016 й.	2017 й.	2018 й.	2019 й.	2020 й.
Пахта толаси	-	10,8	5,1	4,6	5,8
Озиқ-овқат товарлари	3,2	3,7	5,3	6,9	8,9
Кимё маҳсулотлари	0,3	0,4	0,6	0,6	0,9
Энергия манбалари ва нефть маҳсулотлари	-	-	-	-	-
Қора ва рангли металллар	0,0	0,1	0,1	-	-
Машина ва асбоб-ускуналар	1,4	1,9	1,1	0,7	0,9
Хизматлар	0,3	0,2	0,7	0,3	0,3
Бошқалар	10,6	14,5	15,9	12,8	10,4

Вилоятимизда ташқи савдони қўллаб-қувватлаш ҳамда МДХ давлатлари билан ушбу соҳадаги ҳамкорликни янада мустаҳкамлаш бўйича қатор чоратadbирлар амалга ошириб келинишига қарамасдан жорий йилнинг 1-чорагида дунёда “Коронавирус” пандемиясининг авж олиши ва унинг иқтисодиётга салбий таъсири натижасида 2020 йил январь-март ойларида вилоят экспорт ҳажмида МДХ давлатларининг улуши 39,7 % ни ташкил этиб, ўтган йилнинг шу даврига нисбатан ўсиш суръати 10,9 % га камайди.

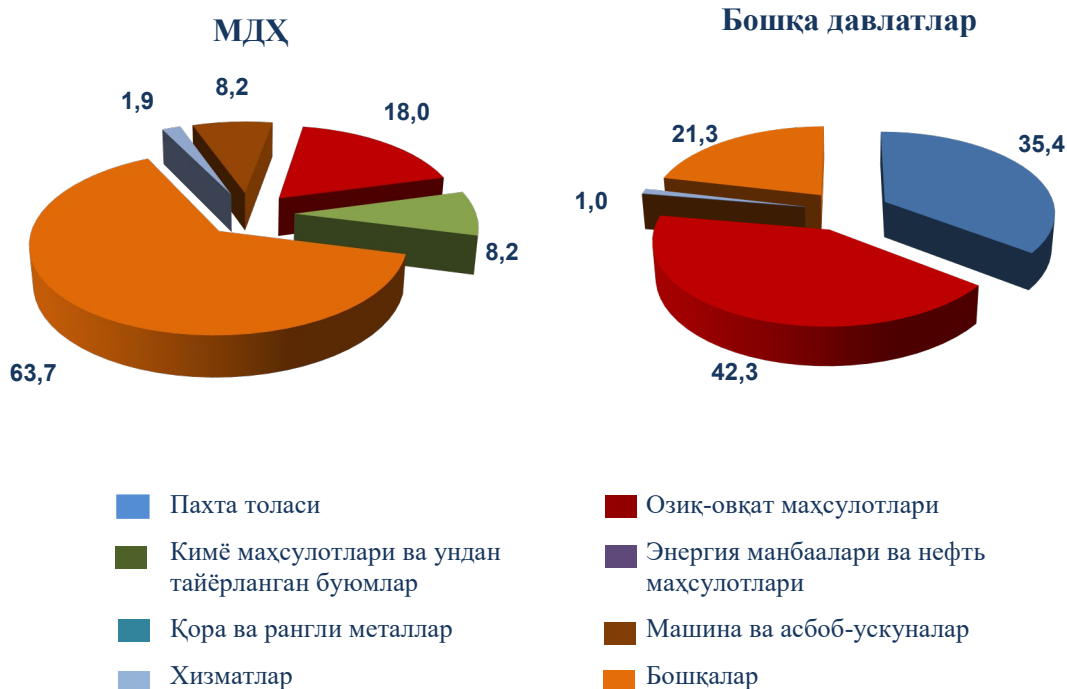
Бошқа хорижий давлатларнинг вилоятимиз экспортидаги улуши 2019 йилнинг январь-март ойларида 53,1 % ни ташкил қилган бўлса, 2020 йилнинг ушбу даврида эса ташқи савдо айланмасидаги улуши 60,3 % ни ташкил этди ва ўтган йилнинг мос даврига нисбатан ўсиш суръати 187,2 фоизга эришилди.

**Товар ва хизматлар экспортининг ўсиш суръатлари динамикаси**  
(2020 йил; ўтган ойларда, %)



2020 йилнинг январь-март ойларида экспорт қилинган товарлар ва хизматлар таркибининг таҳлили шунини кўрсатмоқдаки, товарлар ва хизматлар таркибида ўтган йилнинг шу даврига нисбатан сезиларли ўзгаришлар қайд этилмади, лекин жорий йилнинг 3 ойида амалга оширилган экспортнинг умумий ҳажмида айрим товарлар ва хизматларда ўсиш суръатлари қайд этилди.

**Экспорт таркибида МДХ ва бошқа давлатлар улуши, %**  
(2020 йилнинг январь-март)



Экспорт қилинаётган товар ва хизматларнинг асосий қисми Россия, Афғонистон, Бангладеш, Хитой, Қозоғистон, Покистон, Тожикистон, Туркия, Украина, Туркменистон ҳамкор давлатлари улуши 96,1 % ташкил этгани ҳолда, импортда Хитой, Қозоғистон, Россия, Туркменистон, Австрия, Туркия, Корея Республикаси, Германия ҳамкор давлатларининг улуши 90,2 % ташкил қилади.

**Товарлар ва хизматлар экспортида асосий ҳамкор давлатларнинг улуши**




Хизматлар экспорти ҳажми 0,3 млн. АҚШ долларини ёки экспорт ҳажмининг 1,3 % ини ташкил этиб, ўтган йилнинг шу даврига нисбатан 34,6 % га камайганлиги кузатилди. Хизматлар экспорти таркибининг асосий улуши транспорт хизматлари, туризм хизматлари, телекоммуникация, компьютер ва ахборот хизматлари ҳамда молиявий хизматлар ҳиссасига тўғри келади.

### Мева-сабзавот маҳсулотлари экспорти

2020 йилнинг январь-март ойларида жами 7,4 минг тоннадан зиёд 3,6 млн. АҚШ долларлик мева-сабзавот маҳсулотлари экспорт қилинди (ўсиш суръати 53,1 %). Мева-сабзавот маҳсулотларининг экспорт таркибига қаралса, 2020 йилнинг январь-март ойларида 5,1 минг тонна сабзавотлар 1,8 млн. АҚШ долларига экспорт қилинган.

Шунингдек, 0,6 минг тонна мева ва резаворлар 0,6 млн. АҚШ долларига экспорт қилинган.

### Мева-сабзавот маҳсулотларининг таркиби январь-март ойлари (минг т.)



### Вилоятимизда етиштирилган мева ва сабзавот маҳсулотларининг асосий бозорлари экспорт географияси

Давлат номи	2019 йил январь–март			2020 йил январь–март		
	тонна	минг АҚШ. доллари	улуши, %	тонна	минг АҚШ. доллари	улуши, %
Афғонистон	185,2	224,0	3,3	1793,3	803,9	22,6
Қозоғистон	5285,4	3455,3	51,6	2201,9	784,0	22,1
Россия	248,5	98,7	1,5	1292,4	784,0	22,1

<i>Давлат номи</i>	<i>2019 йил январь–март</i>			<i>2020 йил январь–март</i>		
	<i>тонна</i>	<i>минг АҚШ. доллари</i>	<i>улуши, %</i>	<i>тонна</i>	<i>минг АҚШ. доллари</i>	<i>улуши, %</i>
Покистон	144,0	95,8	1,4	818,6	668,7	18,8
Украина	1943,3	908,4	13,6	300,5	147,2	4,1
Хитой	2028,9	1094,1	16,3	208,0	137,0	3,9
Туркменистон	25,0	15,0	0,2	642,0	89,9	2,5
Голландия	-	-	-	25,6	76,7	2,2
Тожикистон	5,6	11,1	0,2	30,7	27,6	0,8
Германия	-	-	-	7,0	15,5	0,4
Ироқ	89,9	44,9	0,7	69,0	11,7	0,3
Латвия	4,1	8,9	0,1	4,6	7,9	0,2

Жорий йилнинг январь–март ойларида импорт ҳажми 71,1 млн. АҚШ. долларни ташкил этиб, ўтган йилнинг мос даврига нисбатан ўсиш суръати 40,4 % га камайди. Импорт таркибида энг катта улуш машина ва асбоб ускуналар (33,7 %), кимё маҳсулотлари ва ундан тайёрланган буюмлар (32,5 %) озиқ–овқат маҳсулотлари (16,0 %) гуруҳлари ҳисобига тўғри келади.

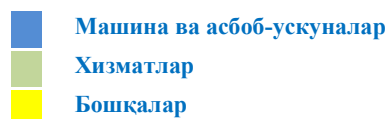
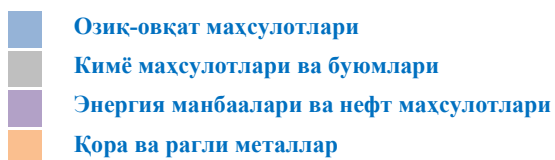
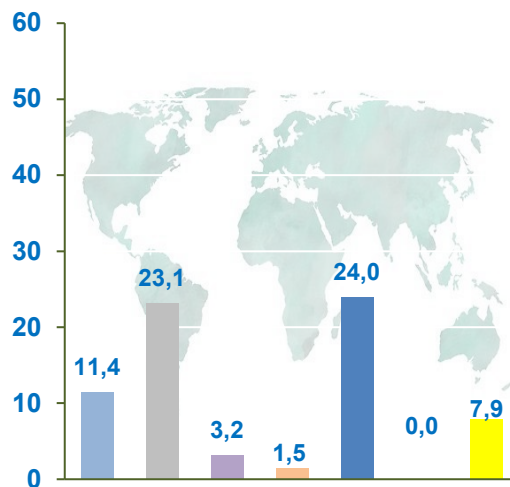
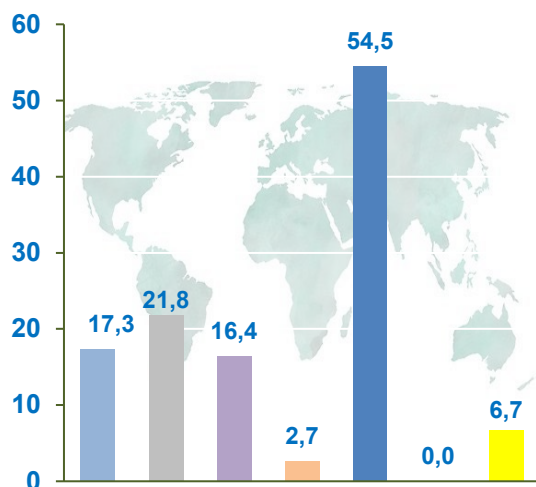
**Импорт таркиби**  
(2020 йил январь-март)

	<i>Млн. АҚШ долл.</i>	<i>2019 й. январь–мартга нисбатан % да</i>	<i>Жамига нисбатан % да</i>
<b>Импорт</b>	<b>71,1</b>	<b>59,6</b>	<b>100,0</b>
оziқ–овқат маҳсулотлари	11,4	65,6	16,0
кимё маҳсулотлари ва буюмлари	23,1	106,1	32,5
энергия манбалари ва нефт маҳсулотлари	3,2	19,8	4,6
қора ва рангли металллар	1,5	55,0	2,1
машина ва асбоб-ускуналар	24,0	44,0	33,7
хизматлар	0,0	152,9	-
бошқалар	7,9	119,6	11,1

**Товар ва хизматлар импорти таркиби, (млн. АҚШ. доллари)**

**2019 йил январь-март**

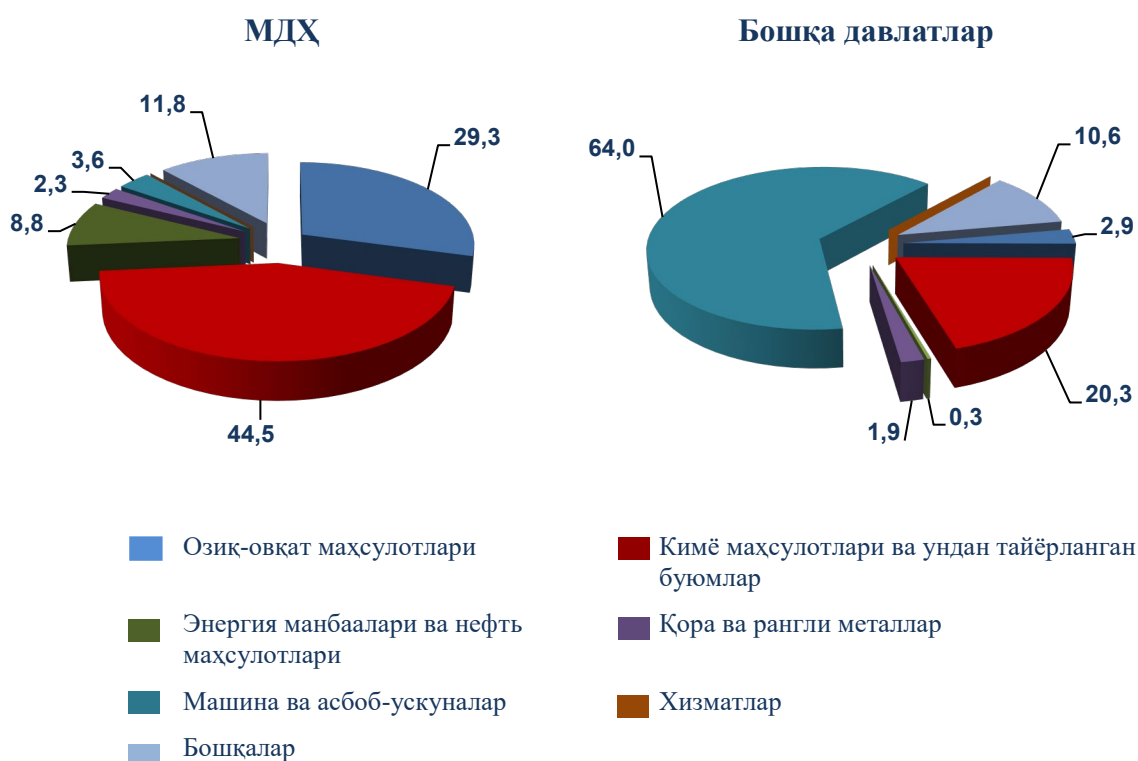
**2020 йил январь-март**



**Импорт таркиби динамикаси**  
(январь-март ойлари; млн. АҚШ. доллари)

Таркиби	2016 й.	2017 й.	2018 й.	2019 й.	2020 й.
<b>Импорт</b>	<b>25,1</b>	<b>24,1</b>	<b>27,4</b>	<b>119,4</b>	<b>71,1</b>
ОЗИҚ-ОВҚАТ МАҲСУЛОТЛАРИ	1,5	2,5	2,3	17,3	11,4
КИМЁ МАҲСУЛОТЛАРИ ВА БУЮМЛАРИ	7,7	10,5	6,8	21,8	23,1
ЭНЕРГИЯ МАНБААЛАРИ ВА НЕФТ МАҲСУЛОТЛАРИ	0,0	0,1	0,2	16,4	3,2
ҚОРА ВА РАНГЛИ МЕТАЛЛАР	0,2	1,6	0,7	2,7	1,5
МАШИНА ВА АСБОБ- УСКУНАЛАР	15,0	7,6	14,2	54,5	24,0
ХИЗМАТЛАР	0,0	0,0	0,0	0,0	0,0
БОШҚАЛАР	0,7	1,8	3,2	6,7	7,9

**МДХ ва бошқа давлатлар билан амалга оширилган  
импорт таркиби (2020 йил январь-март), % да**



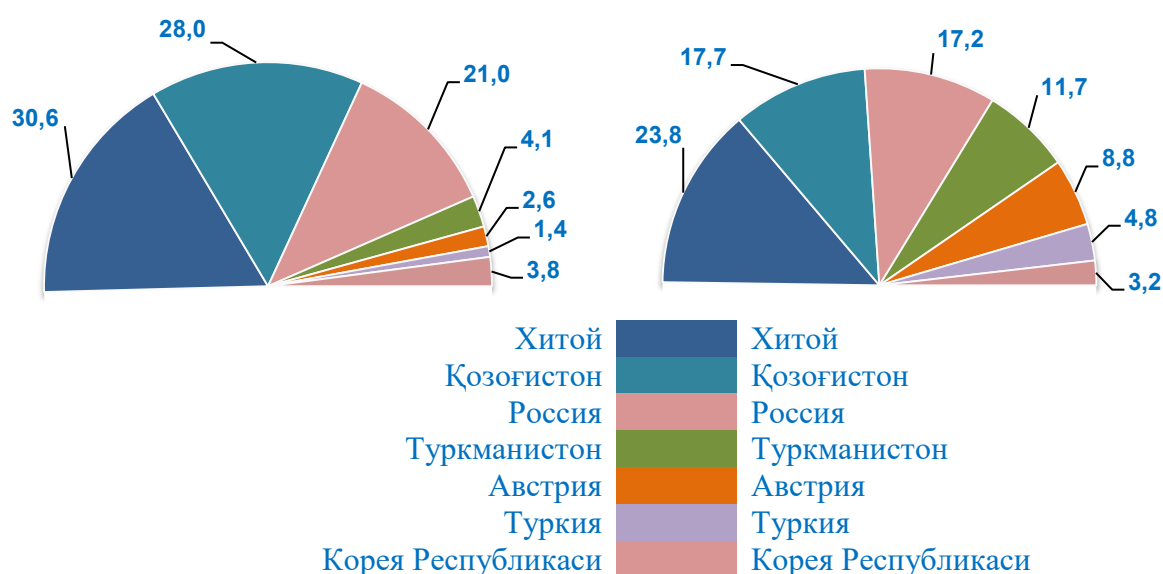
**МДХ ва бошқа давлатлар билан амалга оширилган  
импорт таркиби (2020 йил январь-март)**

	МДХ давлатлари		Бошқа давлатлар	
	минг АҚШ. долл.	жамига нисбатан % да	минг АҚШ. долл.	жамига нисбатан % да
<b>Импорт</b>	<b>35703,5</b>	<b>100,0</b>	<b>35450,8</b>	<b>100,0</b>
озик-овқат махсулотлари	10344,3	29,0	1037,5	2,9
кимё махсулотлари ва буюмлари	15878,2	44,5	7213,9	20,3
энергия манбаалари ва нефт махсулотлари	3127,9	8,8	116,3	0,3
қора ва рангли металллар	818,3	2,3	678,7	1,9
машина ва асбоб-ускуналар	1284,3	3,6	22690,4	64,0
хизматлар	-	-	2,6	0,0
бошқалар	4250,5	11,8	3711,4	10,6

## Товарлар ва хизматлар импортида асосий ҳамкор давлатларнинг улуши, %да

2019 йил январь-март

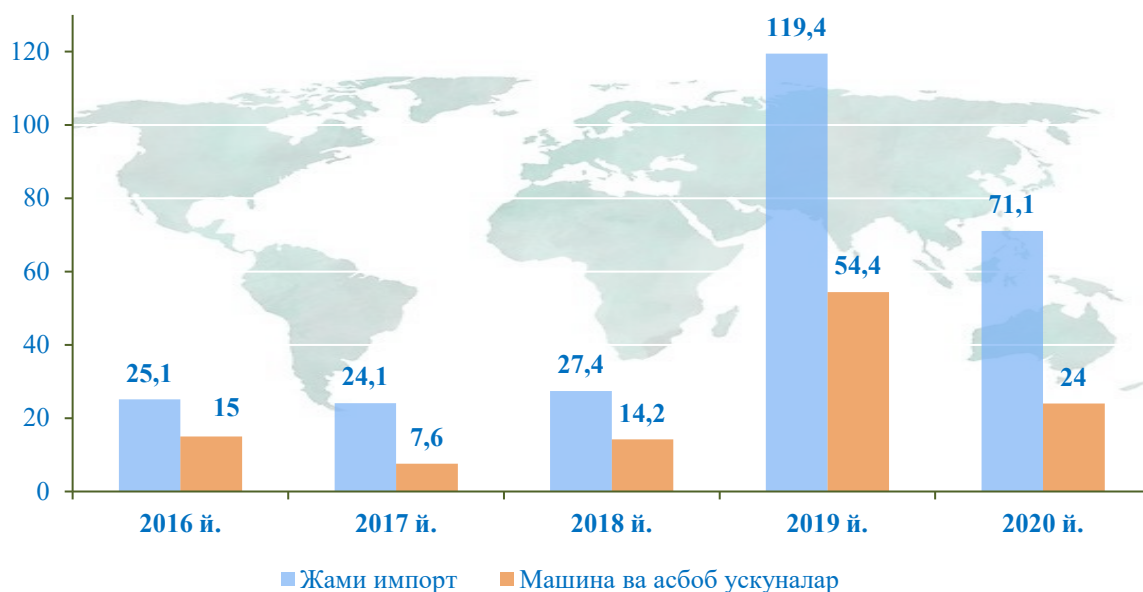
2020 йил январь-март



2020 йилнинг январь-март ойларида вилоятимизга 35 дан ортиқ хорижий давлатлардан товар ва хизматлар импорти амалга оширилган. Шулардан 5 та энг йирик бўлган Хитой Халқ Республикаси, Қозоғистон, Россия Федерацияси, Туркменистон ва Австрия ҳамкор давлатларидан жами импорт ҳажми 56,3 млн. АҚШ. долларига тенг. Бу эса умумий импорт ҳажмининг 79,2 % ини ташкил қилади.

Машина ва асбоб ускуналар импортининг ортиб бориши тўғридан тўғри инвестицияларнинг ўзлаштирилиши, ишлаб чиқариш қувватларини ташкил қилиниши ва модернизация қилинишида ўз аксини топади.

## Машина ва ускуналар импорти динамикаси (январь–март ойлари; млн. АҚШ. доллари)





## XII. ДЕМОГРАФИК ҲОЛАТ

Дастлабки маълумотларга кўра, 2020 йилнинг 1 апрель ҳолатига Сирдарё вилояти бўйича доимий аҳоли сони 849,7 минг кишини ташкил этиб, йил бошига нисбатан 3,4 минг кишига ёки 0,4 % га ўсди.

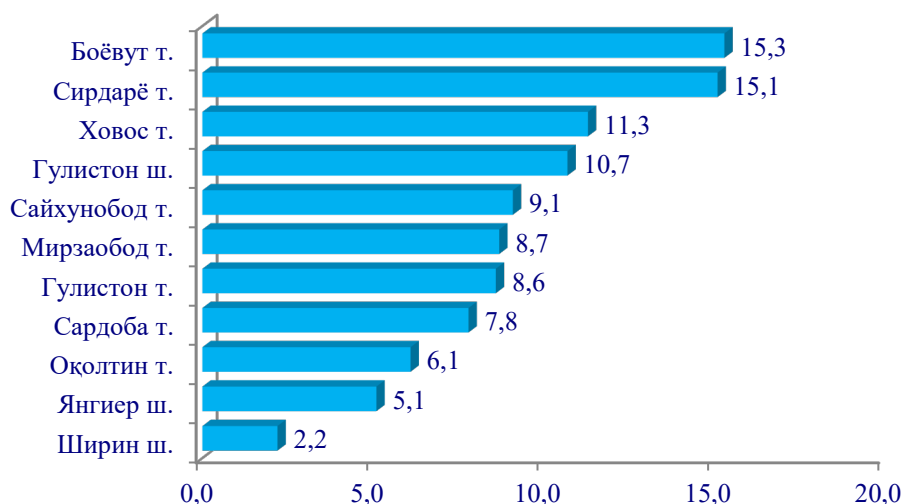
Шу билан бирга, шаҳар аҳолиси сони 362,6 минг кишини (жами аҳоли сонига нисбатан 42,7 %), қишлоқ аҳолиси сони 487,1 минг кишини (57,3 %) ташкил этди.

### Доимий аҳоли сони тўғрисида маълумот (2020 йил 1 апрель ҳолатига)

	Доимий аҳоли сони, минг киши			Доимий аҳоли сонининг ўсиш суръати, %		
	Жами	шу жумладан:		Жами	шу жумладан:	
		шаҳар	қишлоқ		шаҳар	қишлоқ
<b>Сирдарё вилояти</b>	<b>849,7</b>	<b>362,6</b>	<b>487,1</b>	<b>102,0</b>	<b>101,9</b>	<b>102,1</b>
шаҳарлар:						
Гулистон	91,0	70,2	20,8	101,8	102,6	99,9
Ширин	18,8	18,8	-	101,1	101,1	-
Янгиер	43,6	43,6	-	102,1	102,1	-
туманлар:						
Оқолтин	52,1	33,9	18,2	102,0	102,1	101,7
Боёвут	129,8	28,6	101,2	101,7	101,1	101,9
Гулистон	72,8	28,9	43,9	102,7	101,4	103,5
Сайхунобод	77,4	21,1	56,3	101,8	101,0	102,2
Мирзаобод	73,7	6,1	67,6	102,9	100,0	103,2
Сардоба	66,1	18,7	47,4	101,8	103,3	101,3
Сирдарё	128,7	60,0	68,7	102,0	101,9	102,1
Ховос	95,7	32,7	63,0	101,8	101,2	102,1

Сирдарё вилояти ҳудудлари кесимида 2020 йил 1 апрель ҳолатига энг кўп аҳоли сони Боёвут туманида 129,8 минг кишини (вилоят аҳоли сонигаги улуши 15,3 %), Сирдарё туманида 128,7 минг кишини (15,1 %), Ховос туманида 95,7 минг кишини (11,3 %) ва Гулистон шаҳрида 91,0 минг кишини (10,7 %) ташкил этди.

**Худудлар кесимида доимий аҳоли сонининг тақсимланиши**  
(2020 йил 1 апрель ҳолатига; вилоят жами аҳолисига нисбатан, % да)



**Доимий аҳоли сонининг жинси бўйича тақсимланиши (дастлабки)**  
(2019 йил 1 апрель ҳолатига; жамига нисбатан % да)

	Доимий аҳоли сони, минг киши		
	Жами	шу жумладан:	
		эркак	аёл
<b>Сирдарё вилояти</b>	<b>849,7</b>	<b>426,6</b>	<b>423,1</b>
шаҳарлар:			
Гулистон	91,0	45,4	45,6
Ширин	18,8	9,2	9,6
Янгиер	43,6	21,7	21,9
туманлар:			
Оқолтин	52,1	26,2	25,9
Боёвут	129,8	65,6	64,2
Гулистон	72,8	36,0	36,8
Сайхунобод	77,4	38,7	38,7
Мирзаобод	73,7	38,4	35,3
Сардоба	66,1	33,5	32,6
Сирдарё	128,7	64,1	64,6
Ховос	95,7	47,8	47,9

2020 йил 1 апрель ҳолатига вилоят доимий аҳоли сонининг 50,2 %и эркаклар, 49,8 %ини аёллар ташкил қилмоқда.

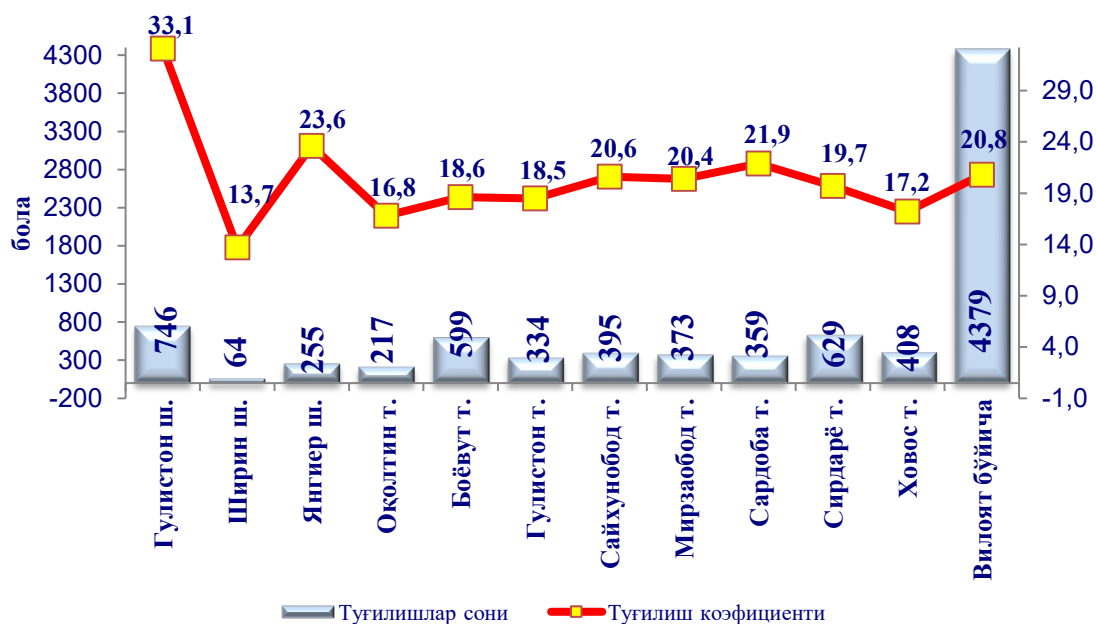
**Сирдарё вилояти аҳолиснинг табиий ҳаракати**  
(январь–март)

<b>Кўрсаткичлар</b>	<b>Минг киши</b>		<b>1000 аҳолига нисбатан</b>	
	<b>2019 йил</b>	<b>2020 йил</b>	<b>2019 йил</b>	<b>2020 йил</b>
Туғилганлар	4169	4379	20,3	20,8
Ўлганлар	903	857	4,4	4,1
шу жумладан: 1 ёшгача ўлган болалар	47	53	10,2	10,3
Никоҳлар сони, минг	1143	1183	5,6	5,6
Ажримлар сони, минг	275	309	1,3	1,5

<sup>1)</sup> 1000 туғилганга

**Туғилиш.** 2020 йил январь–март ойларида 4,4 мингта бола туғилганлиги (бу ерда ва бундан кейин туғилганлар сифатида фақат тирик туғилганлар инobatга олинган) қайд этилган бўлиб, 2019 йилнинг мос даврига (4,2 минг бола) нисбатан 0,2 минг болага кўпайди, туғилиш коэффициенти 20,8 промиллени ташкил этди.

**Худудлар кесимида туғилганлар сони ва коэффициенти**  
(2020 йил январь – март)



Туғилиш коэффициентининг сезиларли даражада ўсиши Гулистон (28,7 промилледан 33,1 промиллега) шаҳар ҳамда Мирзабод (19,3 промилледан 20,4 промиллега), Сардоба (20,1 промилледан 21,9 промиллега) ва Гулистон (17,6 промилледан 18,5 промиллега) туманларида қайд этилди.

**Маълумот учун:**

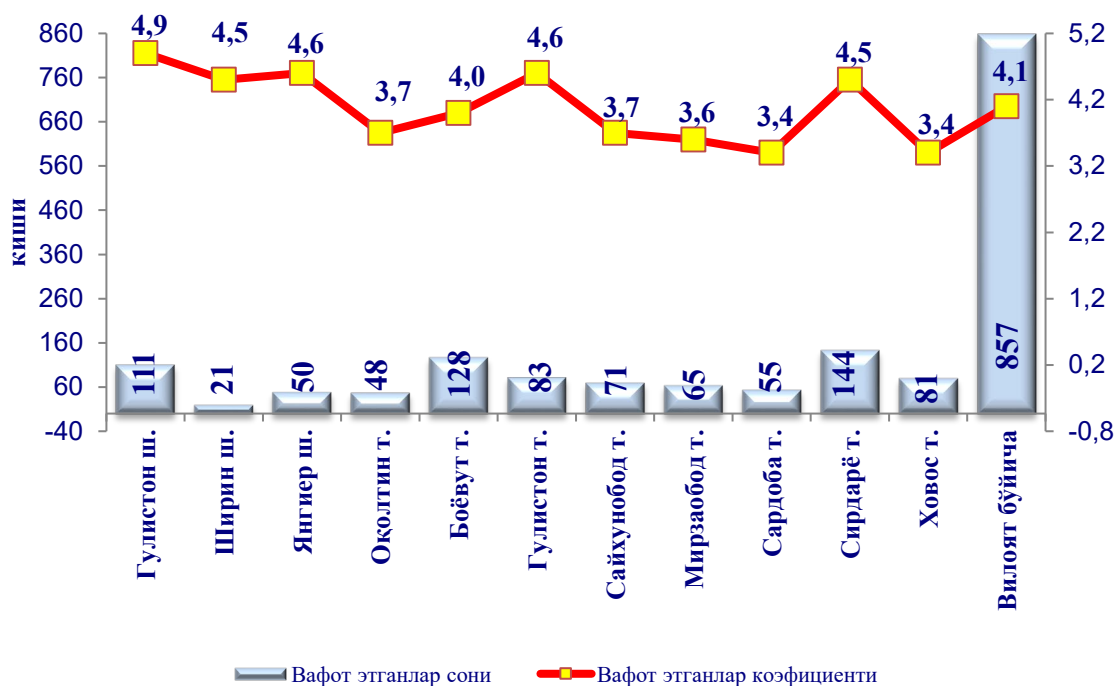
*Мустақиллик йилларида Сирдарё вилоятида энг юқори тугилиш 2019 йилда, яъни 20,8 минг бола, аксинча энг паст – 2003 йилда, яъни 13,7 минг бола қайд этилгани кузатилди. 2020 йил январь–март ойларида энг қўп тугилиш март ойида, яъни 1,5 минг бола қайд этилганлиги кузатилди.*

**Ўлим.** 2020 йил январь–март ойларида ўлганлар сони 0,9 минг кишини ташкил этиб, 2019 йил январь–март ойларига нисбатан (0,9 минг киши) 46 кишига камайди, мос равишда ўлим коэффициенти 4,6 промиллени ташкил этди (2019 йил январь–мартида – 4,4 промилле бўлган).

**Маълумот учун:**

*2020 йил январь–март ойларида энг қўп ўлим февраль ойида, яъни 0,3 минг киши қайд этилгани кузатилди.*

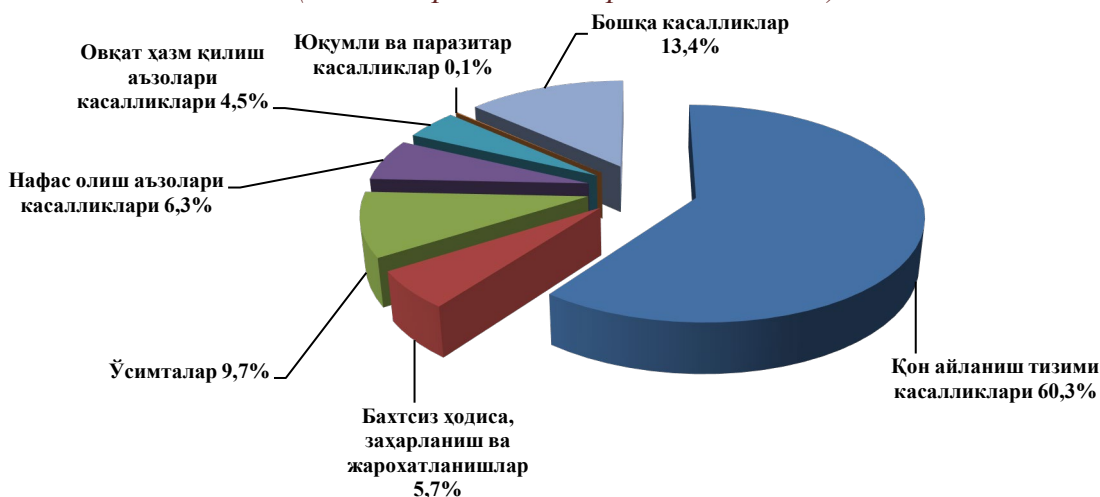
**Худудлар кесимида вафот этганлар сони ва коэффициенти**  
(2020 йил январь – март)



Ўлим коэффициентининг паст даражаси Янгиер шаҳар (4,6 промилле), Оқолтин (3,7 промилле), Ховос (3,4 промилле) ҳамда Сирдарё (4,5 промилле) туманларида қайд этилди.

Рўйхатга олинган жами ўлганларнинг 60,3 %и қон айланиш тизими касалликларидан, 9,7 %и ўсимталардан, 5,7 %и бахтсиз ҳодиса, заҳарланиш ва жароҳатланишлардан, 4,5 %и овқат ҳазм қилиш аъзолари касалликларидан, 6,3 %и нафас олиш аъзолари касалликларидан, 0,1 %и юқумли ва паразитар касалликлардан ҳамда 13,4 %и бошқа касалликлардан вафот этган.

**Ўлганларнинг асосий ўлим сабаби бўйича тақсимланиши**  
(жами вафот этганларга нисбатан, %)



Дастлабки маълумотларга кўра, 2020 йил январь–март ойларида 1 ёшгача болалар ўлими 53 нафарни ташкил этиб, гўдаклар ўлими коэффиценти 10,3 промиллени (2019 йил январь–мартда – 10,2 промилле бўлган) ташкил этди.

Рўйхатга олинган 1 ёшгача жами ўлган болаларнинг 73,6 %и перинатал даврда юзага келадиган ҳолатлардан, 26,4 %и нафас олиш аъзолари касалликларидан вафот этган.

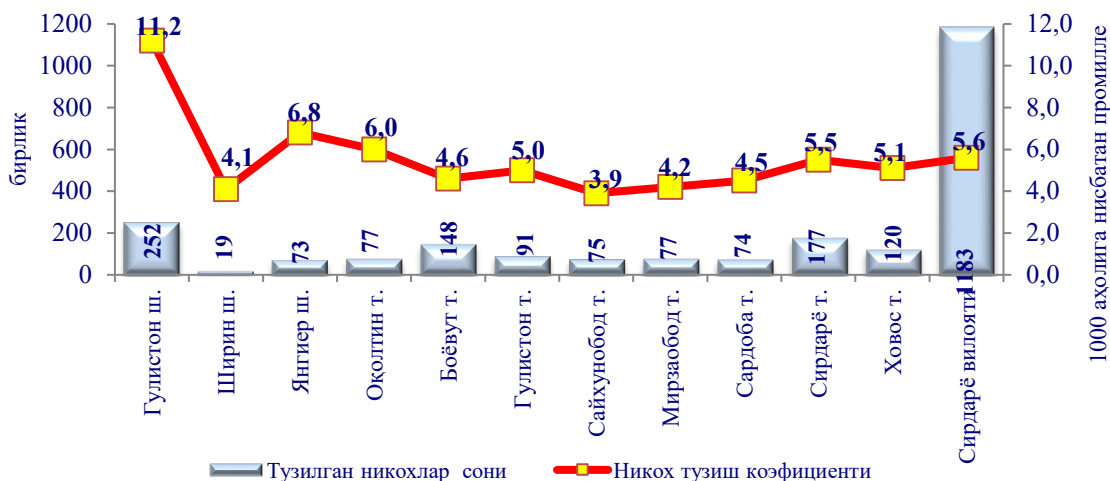
**Никоҳ.** 2020 йилнинг январь–март ойларида ФХДЁ органлари томонидан 1,2 минг никоҳ қайд этилди, мос равишда 1000 аҳолига нисбатан никоҳ тузиш коэффиценти 5,6 промиллени ташкил этди.

**Маълумот учун:**

2020 йил январь–март ойларида энг кўп никоҳ март ойида, яъни 0,4 минг бирлик қайд этилгани кузатилди.

Никоҳ тузиш коэффицентининг сезиларли ўсиши Янгиер шаҳар (5,2 дан 6,8 промиллега), Сирдарё (4,7 дан 5,5 промиллега) туманида кузатилди.

**Худудлар кесимида тузилган никоҳлар сони ва коэффиценти**  
(2020 йил январь –март)



**Никоҳдан ажралишлар.** 2020 йилнинг январь–март ойларида ФХДЁ органлари томонидан 0,3 мингта никоҳдан ажралишлар қайд этилган бўлиб, 1000 аҳолига нисбатан никоҳдан ажралиш коэффициенти 1,5 промиллени ташкил этди.

**Маълумот учун:**

2020 йил январь–март ойларида энг кўп никоҳдан ажралиш февраль ойида, яъни 0,1 минг бирлик қайд этилгани кузатилди.

Никоҳдан ажралиш коэффициентининг сезиларли даражада ўсиши Боёвут (0,9 дан 1,6 промиллега) Мирзаобод (1,2 дан 1,5 промиллега) ва Сирдарё (1,4 дан 1,8 промиллега) туманларида кузатилди.

**Худудлар кесимида никоҳдан ажралишлар сони ва коэффициенти**  
(2020 йил январь –март)



**Миграция.** Дастлабки маълумотларга кўра, 2020 йилнинг январь–март ойларида вилоят бўйича кўчиб келганлар сони 2,4 минг кишини, кўчиб кетганлар сони эса 2,5 минг кишини ташкил этди.

Шунга мувофиқ, миграция сальдоси минус 0,1 минг киши (2019 йилнинг мос даврида минус 0,2 минг киши) ни ташкил этган.

Миграция сальдосининг юқори даражаси Боёвут (минус 0,2) туманида қайд этилди.

Миграция сальдоси ижобий даражаси Гулистон (плюс 0,1) туманида кузатилди.

**Аҳоли миграцияси  
(январь–март, киши)**

	<i>Келиш</i>		<i>Кетиш</i>		<i>Миграция сальдоси</i>	
	<i>2019й.</i>	<i>2020й.</i>	<i>2019й.</i>	<i>2020й.</i>	<i>2019й.</i>	<i>2020й.</i>
<b>Сирдарё вилояти</b>	<b>2408</b>	<b>2395</b>	<b>2617</b>	<b>2508</b>	<b>-209</b>	<b>-113</b>
шаҳарлар						
Гулистон	379	414	456	410	-77	4
Ширин	34	65	85	71	-51	-6
Янгиер	250	256	175	146	75	110
туманлар						
Оқолтин	137	139	199	161	-62	-22
Боёвут	251	174	334	359	-83	-185
Гулистон	290	315	204	202	86	113
Сайхунобод	83	97	174	160	-91	-63
Мирзаобод	358	342	221	255	137	87
Сардоба	97	118	193	179	-96	-61
Сирдарё	291	237	267	259	24	-22
Ховос	238	238	309	306	-71	-68

## ХIII. ЎРТАЧА ОЙЛИК НОМИНАЛ ХИСОБЛАНГАН ИШ ҲАҚИ

2020 йил январь-март ойларида Сирдарё вилоятида ўртача ойлик номинал ҳисобланган иш ҳақи 2218,1 минг сўмни (иш ҳақиға устама, мукофот, рағбатлантириш хусусиятига эга тўловлар, компенсация ва ишланмаган вақт учун ҳақ каби тўловлар киритилган, шунингдек унинг таркибида ижтимоий суғурта ва касаба уюшмасига тўловлар ҳам мавжуд) ташкил этиб, 2019 йилнинг мос даврига нисбатан 124,2 % га ўсиши таъминланди.



### Юридик шахсларда ходимлар сони ва иш ҳақи фонди (2020 йил январь-март, қишлоқ хўжалиги ва кичик тадбиркорлик субъектларидан ташқари)

	<i>Ходимлар сони, киши</i>	<i>Иш ҳақи фонди, млрд.сўм</i>	<i>Ўртача ойлик иш ҳақи, минг сўм</i>
<b>Вилоят бўйича-жами</b>	<b>69069</b>	<b>459,6</b>	<b>2218,1</b>
<i>шу жумладан:</i>			
саноат	11480	73,0	2083,9
қурилиш	391	4,0	2983,4
савдо	1065	9,1	2764,6
ташиш ва сақлаш	1577	8,1	1699,2
яшаш ва овқатланиш бўйича хизматлар	33	0,1	1426,9
ахборот ва алоқа	61	0,5	2454,0
банк, суғурта, лизинг, кредит ва воситачилик	1959	23,8	4009,5
таълим	27006	174,8	2128,8
соғлиқни сақлаш ва ижтимоий хизматлар кўрсатиш	13738	81,8	1965,2
санъат, кўнгил очиш ва дам олиш	503	2,4	1593,6
бошқа фаолият	11256	82,0	2420,1



**Иш ҳақи.** 2020 йил январь-март ойларида иқтисодий фаолият турлари бўйича иш ҳақи таҳлили қуйидагиларни кўрсатмоқда.

**Таълим соҳасида** 27,0 минг нафар (жами ишловчиларга нисбатан улуши 39,1%) ходим ишлаган бўлиб, уларга ҳисобланган иш ҳақи фонди 174,8 млрд. сўмни (жами иш ҳақи фонди улуши 38,0 %) ташкил этган. Мазкур соҳада ишловчиларга ҳисобланган ўртача ойлик номинал ҳисобланган иш ҳақи 2128,8 минг сўмни ташкил этди.



**Саноат** иқтисодий фаолият турида 11,5 минг нафар (жами ишловчиларга нисбатан улуши 16,6 % ни) ходим ишлаган бўлиб, уларга ҳисобланган иш ҳақи фонди 73,0 млрд. сўмни (жами иш ҳақи фондидаги улуши 15,9 % ни) ташкил этган. Саноат соҳасида ишловчиларга ҳисобланган ўртача ойлик номинал ҳисобланган иш ҳақи 2083,9 минг сўмни ташкил этди.



**Соғлиқни сақлаш ва ижтимоий хизматлар кўрсатиш** соҳасида 13,7 минг нафар (жами ишловчиларга нисбатан улуши 19,8 % ни) ходим ишлаган бўлиб, уларга ҳисобланган иш ҳақи фонди 81,8 млрд. сўмни (жами иш ҳақи фондидаги улуши 17,8 % ни) ташкил этган. Мазкур соҳада ишловчиларга ҳисобланган ўртача ойлик номинал ҳисобланган иш ҳақи 1965,2 минг сўмни ташкил этди.



**Ташиш ва сақлаш** иқтисодий фаолият турида 1,6 минг нафар (жами ишловчиларга нисбатан улуши 2,3 % ни) ходим ишлаган бўлиб, уларга ҳисобланган иш ҳақи фонди 8,1 млрд. сўмни (жами иш ҳақи фондидаги улуши 1,8 % ни) ташкил этган. Мазкур соҳада ишловчиларга ҳисобланган ўртача ойлик номинал ҳисобланган иш ҳақи 1699,2 минг сўмни ташкил этди.

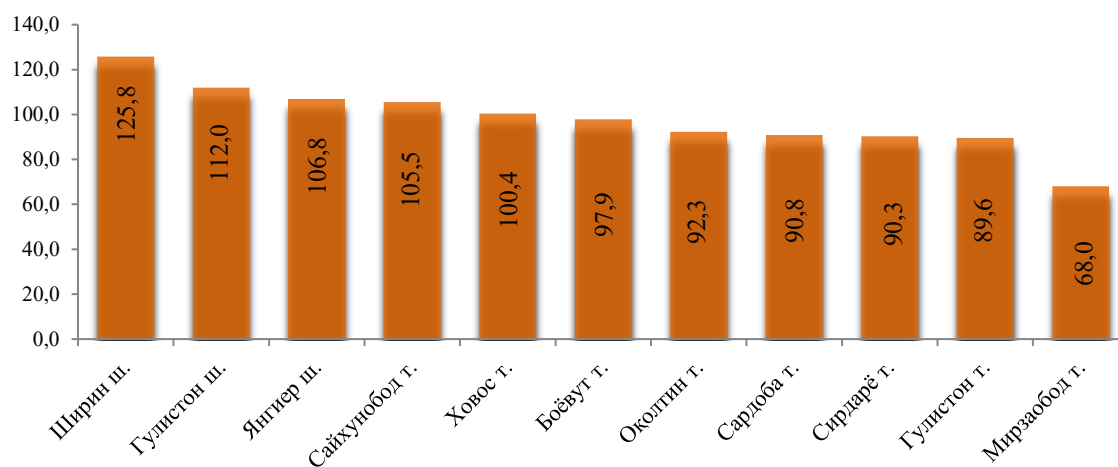


**Банк, суғурта, лизинг, кредит ва воситачилик фаолияти** иқтисодий фаолият турида 2,0 минг нафар (жами ишловчиларга нисбатан улуши 2,9 % ни) ходим ишлаган бўлиб, уларга ҳисобланган иш ҳақи фонди 23,8 млрд. сўмни (жами иш ҳақи фондидаги улуши 5,2 % ни) ташкил этган. Мазкур соҳада ишловчиларга ҳисобланган ўртача ойлик номинал ҳисобланган иш ҳақи 4009,5 минг сўмни ташкил этди.

**Сирдарё вилояти бўйича ўртача ойлик номинал ҳисобланган иш ҳақи**  
(январь-март , қишлоқ хўжалиги ва кичик тадбиркорлик  
субъектларидан ташқари, минг сўм)

	<i>2019 йил</i>	<i>2020 йил</i>	<i>Ўсиш суръати, %</i>
<b>Вилоят бўйича:</b>	<b>1786,4</b>	<b>2218,1</b>	<b>124,2</b>
<i>шаҳарлар:</i>			
Гулистон	1925,7	2485,2	129,1
Ширин	2256,4	2790,5	123,7
Янгиер	1901,9	2369,7	124,6
<i>туманлар:</i>			
Оқолтин	1633,2	2046,8	125,3
Боёвут	1624,2	2172,1	133,7
Сайхунобод	1791,8	2340,0	130,6
Гулистон	1579,0	1988,4	125,9
Сардоба	1608,7	2013,0	125,1
Мирзаобод	1563,4	1508,2	96,5
Сирдарё	1708,9	2003,4	117,2
Ховос	1696,0	2227,1	131,3

**Худудлар бўйича ўртача ойлик номинал ҳисобланган иш ҳақи**  
(2020 йил январь-март ойларида; вилоятдаги ўртача ойлик иш ҳақиға нисбатан, % да)



Ўртача ойлик номинал ҳисобланган иш ҳақи кўрсаткичини вилоят ҳудудлари бўйича кўрадиган бўлсак, яъни ўртача ойлик иш ҳақининг юқори миқдори Ширин шаҳар 2790,5 минг сўми (вилоятдаги ўртача ойлик иш ҳақиға нисбатан 125,8 %), Гулистон шаҳар 2485,2 минг сўми (112,0 %) ташкил этган бўлса, Янгиер шаҳар 2369,7 минг сўми (вилоятдаги ўртача ойлик иш ҳақиға нисбатан 106,8 %), Сайхунобод тумани 2340,0 минг сўми (вилоятдаги ўртача ойлик иш ҳақиға нисбатан 105,5 %), ташкил этмоқда.

**Маълумот учун:** Ўзбекистон Республикасининг Меҳнат Кодексига мувофиқ, муайян давр учун белгиланган меҳнат нормасини ва меҳнат вазифаларини тўлиқ бажарган ходимнинг ойлик меҳнат ҳақи қонун ҳужжатларида Меҳнатга ҳақ тўлаш ягона таъриф сеткасининг биринчи разряди (2019 йил сентябрь ойида 634,8 минг сўми ташкил этган) бўйича белгиланган миқдордан оз бўлиши мумкин эмаслиги кўрсатиб ўтилган.





**СИРДАРЁ ВИЛОЯТИНИНГ  
СТАТИСТИК АХБОРОТНОМАСИ  
2020 ЙИЛ  
ЯНВАРЬ–МАРТ**

Нашрга масъул:  
Статистика фаолиятини ташкил этиш  
ва йиғма ахборот–таҳлилий ишлар бўлими  
*тел. (0–367)225–02–98*

Буюртма рақами №\_\_ \_\_. \_\_.20 й. Тираж \_\_ нусха

*Сирдарё вилояти статистика бошқармаси  
Гулистон ш., Бирлашган кўчаси, 62–уй  
[www.sirstat.uz](http://www.sirstat.uz)*