

**ЎЗБЕКИСТОН РЕСПУБЛИКАСИ  
ДАВЛАТ СТАТИСТИКА ҚЎМИТАСИ  
СИРДАРЁ ВИЛОЯТИ СТАТИСТИКА БОШҚАРМАСИ**

**СИРДАРЁ ВИЛОЯТИНИНГ  
СТАТИСТИК АХБОРОТНОМАСИ**

**2018 йил  
январь-декабрь**

**Гулистон – 2019 й.**

## СЎЗ БОШИ

Сирдарё вилоятининг статистик ахборотномаси вилоятнинг ижтимоий–иқтисодий ривожланиши, иқтисодиёт тармоқлари ва ҳудудлар ҳолатини комплекс тавсифловчи Вилоят статистика бошқармасининг чораклик нашри ҳисобланади. Статистик ахборотномада 2018 йил январь–декабрь ойлари яқунлари бўйича Сирдарё вилоятининг асосий статистик кўрсаткичлари чоп этилган.

Ушбу нашрда 2017 йилнинг I-чорагидан бошлаб, ҳисобот даври учун статистик кўрсаткичлар Европа ҳамжамиятининг Иқтисодий фаолият турлари статистик таснифлагичига (NACE Rev.2) асосланган Ўзбекистон Республикасининг иқтисодий фаолият турлари умумдават таснифлагичи (ИФУТ–2) бўйича шакллантирилган ва тақдим этилган.

Шу билан бирга, мавжуд иқтисодий фаолият турларидан фойдаланишда ИФУТ–2 талаблари қўлланилган. Хусусан, фойдаланилаётган ёки қайта ишланаётган маҳсулотларни уларнинг янги турларига қайта шакллантиришга йўналтирилган барча фаолият турлари ишлаб чиқариш жараёнларига киритилган: тоғ–кон саноати ва очик конларни ишлаш, қайта ишлаб чиқариш саноати, электр, газ, буғ билан таъминлаш ва ҳавони кондициялаш, сув таъминоти, канализация тизими, чиқиндиларни йиғиш ва утилизация қилиш, қурилиш (таснифлагичнинг В,С,D,E,F секциялари). Қишлоқ хўжалиги ишлаб чиқаришини, иқтисодиёт тармоғи сифатида талқин қилишдаги тафовутни бартараф этиш мақсадида, янгиланган таснифлагичда қишлоқ хўжалиги фақатгина дехқончилик ва чорвачилик маҳсулотларини ишлаб чиқаришни ўз ичига олмай, балки ўрмон ва балиқ хўжаликлари маҳсулотларини ҳам ўз ичига олади (Секция А “Қишлоқ, ўрмон ва балиқ хўжалиги”).

Шунингдек, халқаро статистика амалиётига мувофиқ, иқтисодий трендларни янада аниқроқ таҳлил қилиш мақсадида, Ялпи ҳудудий маҳсулот тузилмасидаги иқтисодий фаолият турларининг улуш кўрсаткичлари ялпи қўшилган қийматга нисбатан келтирилган (яъни, ЯХМ ҳажмидан маҳсулотларга солиқлар ва субсидиялар чиқариб ташланган).

Нашр 13 та тематик қисмлардан ташкил топган бўлиб, у асосий макроиқтисодий индикаторларни, шунингдек ялпи ҳудудий маҳсулотни ишлаб чиқариш, корхоналар ва ташкилотлар, жумладан кичик тадбиркорлик субъектларининг иқтисодий фаолияти, инвестицион фаоллик, корхона ва ташкилотларнинг молиявий натижалари, қишлоқ, ўрмон ва балиқ хўжалиги, саноат, қурилиш, бозор хизматларининг ривожланиш динамикаси тўғрисидаги статистика маълумотларини ўз ичига олади.

Статистик ахборотномада саноат, қурилиш, қишлоқ хўжалиги, транспорт, ички ва ташқи савдо, улгуржи ва чакана савдо, нарх, меҳнат бозори ва демографик ҳолат тўғрисидаги таҳлилий маълумотлар кенг ёритилган.

## МУНДАРИЖА

Номи	бет.
<b>МАКРОИҚТИСОДИЙ КЎРСАТКИЧЛАР</b>	<b>9</b>
<b>I. ЯЛПИ ҲУДУДИЙ МАҲСУЛОТ</b>	<b>10-12</b>
Тармоқлар бўйича ЯҲМ ишлаб чиқариш	10
Ялпи ҳудудий маҳсулотнинг тармоқлар бўйича таркиби	11
Иқтисодий фаолият турлари бўйича ЯҲМ нинг ўсиш суръатлари	12
<b>II. САНОАТ</b>	<b>13-24</b>
Январь-декабрь ойларида асосий иқтисодий фаолият турлари бўйича саноат ишлаб чиқариш таркиби	13
Тоғ- кон саноати ва очик конларни ишлаш саноати	14
Ишлаб чиқарадиган саноат	14
Электр, газ, буғ билан таъминлаш ва ҳавони кондициялаш	15
Сув билан таъминлаш, канализация тизими, чиқиндиларни утилизация қилиш	16
Иқтисодий фаолият турлари бўйича саноат маҳсулотларини ишлаб чиқариш	16
Истеъмол товарлари ишлаб чиқариш	18
Ҳудудларнинг саноат ишлаб чиқариши	19
Ҳудудлар бўйича аҳоли жон бошига саноат маҳсулотлари ишлаб чиқариш	21
Саноат ишлаб чиқаришда кичик бизнеснинг ҳиссаси	22
Тайёр маҳсулотлар, бутловчи қисмлар ва материаллар ишлаб чиқаришни маҳаллийлаштириш Дастурининг амалга оширилиши	22
Чет эл инвестициялари иштирокидаги корхоналар маҳсулотларининг ишлаб чиқарилиши	23
Фаолият юритаётган ва янги ташкил этилган саноат корхоналари	24
<b>III. ҚИШЛОҚ, ЎРМОН ВА БАЛИҚ ХЎЖАЛИГИ</b>	<b>25-31</b>
Ҳудудлар кесимида қишлоқ, ўрмон ва балиқ хўжалиги маҳсулот (хизмат)лар ҳажми ҳудудлар кесимида	25
Қишлоқ, ўрмон ва балиқ хўжалиги маҳсулот (хизмат)лар умумий ҳажмида ҳудудларнинг улуши	26
Қишлоқ хўжалиги маҳсулотлари	26
<i>Сирдарё вилоятининг статистик ахборотномаси</i>	<b>3</b>

Номи	бет.
Дехқончилик	28
Чорвачилик	31
<b>IV. ИНВЕСТИЦИЯ ВА ҚУРИЛИШ ИШЛАРИ</b>	<b>37-51</b>
Асосий капиталга инвестицияларнинг ўсиш суръатлари	37
Аҳоли жон бошига асосий капиталга инвестициялар	38
Асосий капиталга инвестицияларнинг молиялаштириш манбалари бўйича тақсимланиши	39
Асосий капиталга инвестицияларнинг молиялаштириш манбалари бўйича таркиби	42
Асосий капиталга инвестицияларнинг мулкчилик шакллари бўйича таркиби	43
Иқтисодий фаолият турлари бўйича ўзлаштирилган асосий капиталга инвестициялар	43
Иқтисодий фаолият турлари бўйича асосий капиталга инвестициялар таркиби	45
Асосий капиталга хорижий инвестиция ва кредитлар	45
Ижтимоий соҳа объектларининг қурилиши	48
Янги қурилиш ва реконструкция ҳисобига турар жойлар ва ижтимоий объектларни ишга тушириш	48
Ишга туширилган турар жойлар	49
Қурилиш ишлари	50
Худудлар кесимида қурилиш ишлари	51
Иқтисодий фаолият турлари бўйича қурилиш ишлари	51
<b>V. КОРХОНА ВА ТАШКИЛОТЛАРНИНГ МОЛИЯВИЙ НАТИЖАЛАРИ</b>	<b>53-59</b>
Иқтисодий фаолият турлари бўйича якуний молиявий натижалар	53
Худудлар кесимида якуний молиявий натижалар	54
Зарар кўрган корхона ва ташкилотларнинг молиявий натижалари	55
Корхона ва ташкилотларнинг дебиторлик ва кредиторлик қарздорлиги ҳолати	56
Иқтисодий фаолият турлари бўйича муддати ўтган дебитор қарздорликнинг таркиби	57

Номи	бет.
Вазирлик ва идораларнинг дебитор қарздорлиги	57
Вазирлик ва идораларнинг кредитор қарздорлиги	57
Иқтисодий фаолият турлари бўйича муддати ўтган кредитор қарздорликнинг таркиби	58
Алоҳида ҳўжалик бошқарув органларининг дебитор ва кредитор қарздорлиги	59
<b>VI. КИЧИК ТАДБИРКОРЛИК</b>	<b>60-67</b>
Иқтисодий фаолият турлари бўйича янги ташкил этилган кичик корхона ва микрофирмаларнинг улуши	60
Кичик тадбиркорликнинг асосий кўрсаткичлари	61
Худудлар бўйича кичик тадбиркорлик субъектларининг сони (ҳар 1000 аҳолига, birlikда).	62
Кичик тадбиркорликнинг ЯИМ даги улушининг кўпайиш динамикаси	64
Кичик тадбиркорликнинг худудлар бўйича улуши	64
Иқтисодиёт тармоқларида кичик тадбиркорликнинг улуши	65
Худудлар бўйича кичик тадбиркорлик (бизнес)да саноат маҳсулоти ишлаб чиқариш ҳажми ва ўсиш суръати	66
Худудлар бўйича кичик тадбиркорлик (бизнес)да чакана товар айланмаси ҳажми ва ўсиш суръати	66
Худудлар бўйича кичик тадбиркорлик (бизнес)да бажарилган қурилиш ишлари ҳажми ва ўсиш суръати	67
Худудлар бўйича кичик тадбиркорлик (бизнес)да хизматлар соҳаси ҳажми ва ўсиш суръати	67
<b>VII. КОРХОНАЛАР ВА ТАШКИЛОТЛАР ФАОЛИЯТИНИНГ УМУМИЙ ТАВСИФИ</b>	<b>68-78</b>
Рўйхатга олинган ва фаолият кўрсатаётган корхоналар ва ташкилотларнинг туман, шаҳарлар бўйича тақсимланиши	68
Рўйхатга олинган ва фаолият кўрсатаётган корхоналар ва ташкилотларнинг иқтисодий фаолият турлари бўйича тақсимланиши	69
Фаолият кўрсатаётган корхоналар ва ташкилотларнинг иқтисодий фаолият турлари бўйича улуши	70

Номи	бет.
Фаолият кўрсатаётган юридик шахслар-хўжалик юритувчи субъектларнинг ташкилий - ҳуқуқий шакллари бўйича тақсимланиши	71
Худудлар бўйича янги ташкил этилган корхона ва ташкилотларнинг сони ва улуши	72
Фаолият кўрсатаётган кичик тадбиркорлик субъектларининг худудлар бўйича сони ва улуши	73
Хорижий капитал иштирокидаги корхоналар	74
Оилавий корхоналар	78
<b>VIII. ХИЗМАТЛАР</b>	<b>79-84</b>
Хизматлар соҳасида фаолият кўрсатаётган корхона ва ташкилотлар сони	79
Иқтисодий фаолият турлари бўйича бозор хизматлари ишлаб чиқариш	80
Иқтисодий фаолият турлари бўйича ишлаб чиқарилган бозор хизматларининг ўсиш суръатлари	81
Иқтисодий фаолият турлари бўйича хизматлар таркиби	82
Туман, шаҳарлар кесимида бозор хизматлари ишлаб чиқариш	82
Кўрсатилган бозор хизматларининг умумий ҳажмида худудларнинг улуши	83
Худудлар кесимида ишлаб чиқарилган хизматларнинг ўсиш суръати	83
Худудлар бўйича аҳоли жон бошига кўрсатилган бозор хизматларининг ҳажми ва ўсиш суръати	84
<b>IX. ТРАНСПОРТ</b>	<b>85-86</b>
Транспорт турлари бўйича юк ташиш ва юк айланмаси	85
Транспорт турлари бўйича йўловчи ташиш ва йўловчи айланмаси	86
<b>X. ИСТЕЪМОЛ БОЗОРИ</b>	<b>87-93</b>
Чакана савдо товар айланмаси таркиби	87
Худудларнинг жами чакана товар айланмасидаги улуши	88
Худудлар бўйича чакана савдо товар айланмаси	89
Аҳоли жон бошига чакана савдо товар айланмаси	90
Чакана савдо товар айланмасида йирик корхоналар ва кичик тадбиркорликнинг улуши	91
Худудлар бўйича улгуржи савдо товар айланмаси	92
Худудлар кесимида улгуржи савдо ҳажми	93

Номи	бет.
<b>XI. ТАШҚИ ИҚТИСОДИЙ ФАОЛИЯТ</b>	<b>94-101</b>
Вилоятнинг ташқи савдо айланмаси	94
МДХ ва бошқа давлатларнинг вилоят ташқи савдо айланмасидаги улуши	95
Вилоят ташқи савдо айланмасининг қитъалар бўйича тақсимланиши	96
Товар ва хизматларнинг ойлик экспорт-импорт кўрсаткичлари динамикаси	96
Вилояти товар айланмасида нисбатан катта улушга эга бўлган давлатлар билан ташқи савдо айланмаси	97
Экспорт ва импорт таркиби	98
МДХ ва бошқа хориж давлатлари билан амалга оширилган ташқи савдо таркиби	101
<b>XII. ДЕМОГРАФИК ҲОЛАТ</b>	<b>102-107</b>
Туман, шаҳарлар бўйича доимий аҳоли сони тўғрисида маълумот	102
Ҳудудлар кесимида доимий аҳоли сонининг тақсимланиши	103
Вилояти аҳолисининг табиий ҳаракати	104
Никоҳ	106
Никоҳдан ажралишлар	107
Аҳоли миграцияси	107
<b>XIII. ЎРТАЧА ОЙЛИК НОМИНАЛ ҲИСОБЛАНГАН ИШ ҲАҚИ</b>	<b>109-111</b>
Ўртача ойлик номинал ҳисобланган иш ҳақи	109
Иқтисодий фаолият турлари бўйича ўртача ойлик номинал ҳисобланган иш ҳақи	110
Вилоят бўйича ўртача ойлик номинал ҳисобланган иш ҳақи	111

### Қисқартма ва шартли белгилар

ЯҲМ	-	ялпи худудий маҳсулот	0,0	-	катта бўлмаган миқдор
%.	-	фоиз	м.	-	марта
млрд.	-	миллиард	-	-	кўрсаткичнинг йўқлиги
млн.	-	миллион	га	-	гектар
млн.АҚШ долл.	-	миллион АҚШ доллари	т	-	тонна
минг.	-	минг	дона	-	дона
кв.	-	квадрат	йўловчи/км	-	йўловчи-километр
км	-	километр	Мбит/с	-	Мегабит /сония
м	-	метр	1), 2), 3).....	-	изоҳнинг мавжудлиги



**Макроиктисодий кўрсаткичлар**  
**(2018 йил январь-декабрь)**

	<i>Млрд. сўм</i>	<i>2017 йил январь-декабрга нисбатан % ҳисобида</i>
Ялпи ҳудудий маҳсулот	8 200,5	102,1
Саноат маҳсулоти	4941,7	110,4
Истеъмол товарлари	1954,1	111,2
Қишлоқ, ўрмон ва балиқ хўжалиги маҳсулот (хизмат) лари	6923,9	97,9
Асосий капиталга киритилган инвестициялар	2154,6	111,7
Қурилиш ишлари	733,3	109,1
Юк айланмаси (млн. т/км)	228,1	102,9
Йўловчи айланмаси (млн. йўловчи/км)	2310,2	103,2
Чакана савдо товар айланмаси	2275,5	103,5
Хизматлар, жами	1 941,1	109,7
Ташқи савдо айланмаси, (млн. АҚШ. долл)	304,3	105,2
Экспорт	131,4	90,9
Импорт	172,9	119,6
Сальдо (+,–)	-41,5	x

## I. ЯЛПИ ХУДУДИЙ МАҲСУЛОТ

Дастлабки маълумотларга кўра, 2018 йилнинг январь-декабрида ишлаб чиқарилган ялпи ҳудудий маҳсулот (ЯҲМ) ҳажми жорий нархларда 8200,5 млрд. сўмни ташкил этди. ЯҲМнинг ўсиш суръати ўтган йилнинг мос даврига нисбатан 102,1 фоизни ташкил этди.

2018 йил январь-декабрь ойларида ЯҲМ дефлятор индекси 124,9 фоизни ташкил қилди.

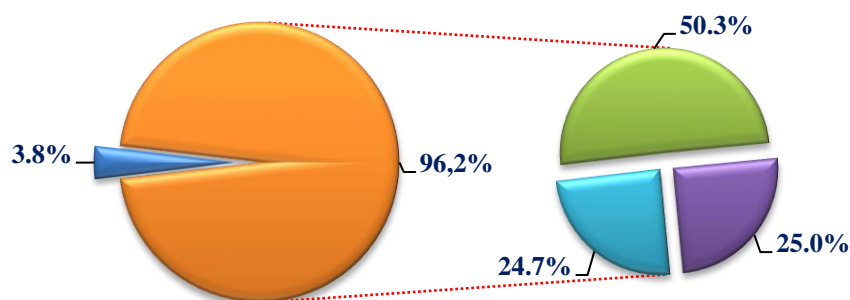
### Тармоқлар бўйича ЯҲМ ишлаб чиқариш (2018 йил январь-декабрь ҳолатига)

	млрд.сўм		2017 йил январь-декабрига нисбатан % ҳисобида
	2017 йил	2018 йил	
<b>I. Ялпи ҳудудий маҳсулот, жами</b>	<b>6432,2</b>	<b>8200,5</b>	<b>102,1</b>
<i>шу жумладан:</i>			
тармоқларнинг ялпи қўшилган қиймати	6188,4	7750,1	101,9
маҳсулотларга соф солиқлар	243,8	450,4	106,5
<b>II. Тармоқларнинг ялпи қўшилган қиймати</b>	<b>6188,4</b>	<b>7750,1</b>	<b>101,9</b>
Қишлоқ, ўрмон ва балиқ хўжалиги	3112,9	3895,8	97,9
Саноат (қурилишни қўшган ҳолда)	1546,0	2022,4	107,1
саноат	1297,6	1691,0	106,7
қурилиш	248,4	331,4	109,1
Хизматлар	1529,5	1831,9	104,7
савдо, яшаш ва овқатланиш бўйича хизматлар	339,6	412,7	102,5
ташиш ва сақлаш, ахборот ва алоқа хизматлари	309,8	333,3	104,3
бошқа хизматлари	880,1	1085,9	105,7

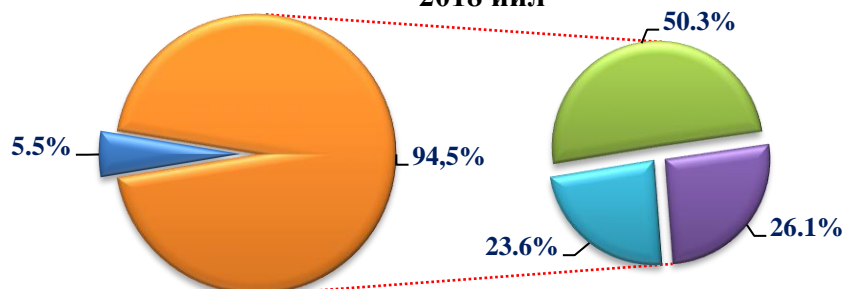
Иқтисодиётнинг асосий тармоқларида кузатилган ўсиш суръатлари ЯҲМ ўсишида асосий омил бўлиб хизмат қилди. Жумладан, қишлоқ, ўрмон ва балиқ хўжалиги тармоғининг ўсиш суръати 97,9 фоиз, (ЯҲМ таркибидаги улуши – 50,3 фоиз), саноат – 106,7 фоиз (21,8 фоиз), қурилиш – 109,1 фоиз (4,3 фоиз), савдо, яшаш ва овқатланиш бўйича хизматлар – 102,5 фоиз (5,3 фоиз), ташиш ва сақлаш, ахборот ва алоқа – 104,3 фоиз (4,3 фоиз) ва хизмат кўрсатувчи бошқа тармоқлар – 105,7 фоиз (14,0 фоиз) ни ташкил қилди.

**Ялпи ҳудудий маҳсулотнинг тармоқлар бўйича таркиби**  
(январь–декабрь ҳолатига, жамига нисбатан фоизда)

**2017 йил**



**2018 йил**



- Маҳсулотларга соф солиқлар
- Ялпи қўшилган қиймат
- Қишлоқ, ўрмон ва балиқ хўжалиги
- Саноат (қурилишни қўшган ҳолда)
- Хизматлар

2018 йилнинг январь-декабрида ЯХМ таркибида хизматлар соҳасининг улуши 23,6 фоизни ташкил қилди, бу эса 2017 йилнинг январь-декабрига нисбатан 1,1 пунктга камдир (24,7 фоиз). Жумладан, ташиш ва сақлаш, ахборот ва алоқа хизматлари 0,7 пунктга камайди ва ҳисобот даврида 4,3 фоизни ташкил қилди. Савдо, яшаш ва овқатланиш бўйича хизматлар улуши 0,2 пунктга камайди ва 5,3 фоизни ташкил қилди, хизмат кўрсатувчи бошқа тармоқлар улуши 2017 йил январь–декабрдаги 14,2 фоиздан 2018 йил январь-декабрда 0,2 пунктга камайди.

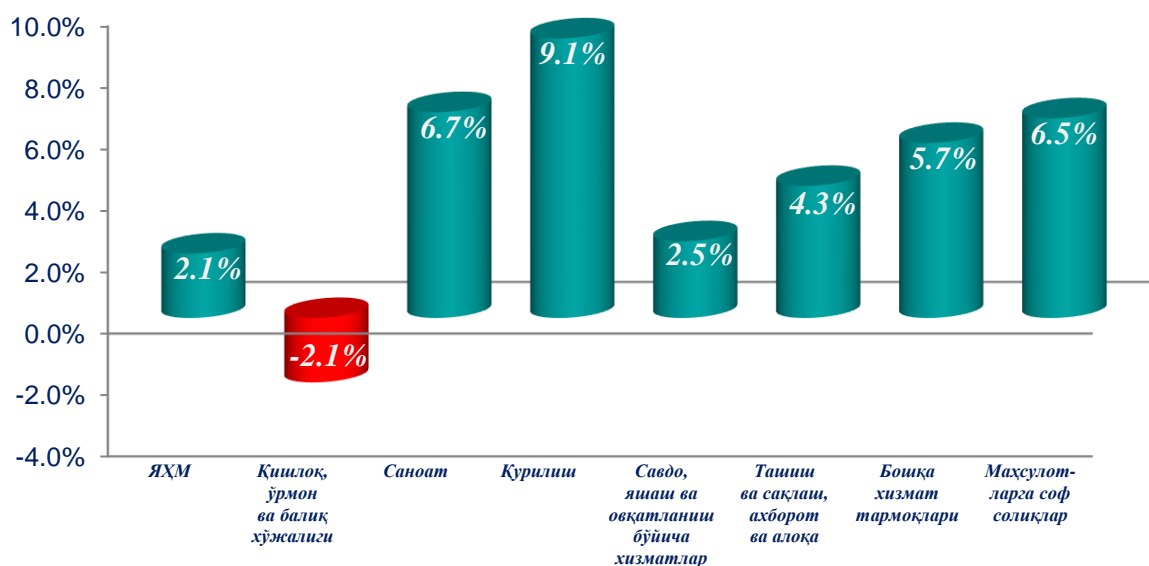
**Ялпи ҳудудий маҳсулотнинг тармоқлар бўйича таркиби**  
(январь–декабрь ҳолатига, жамига нисбатан фоизда)

	2017 йил	2018 йил	Фарқи (+ ; -)
<b>I. Ялпи ҳудудий маҳсулот, жами</b>	<b>100</b>	<b>100</b>	<b>0,0</b>
<i>шу жумладан:</i>			
тармоқларнинг ялпи қўшилган қиймати	96,2	94,5	-1,7
маҳсулотларга соф солиқлар	3,8	5,5	1,7

	2017 йил	2018 йил	Фарқи (+ ; -)
<b>II. Тармоқларнинг ялпи қўшилган қиймати</b>	<b>100</b>	<b>100</b>	<b>0,0</b>
Қишлоқ, ўрмон ва балиқ хўжалиги	50,3	50,3	0,0
Саноат (қурилишни қўшган ҳолда)	25,0	26,1	1,1
саноат	21,0	21,8	0,8
қурилиш	4,0	4,3	0,3
Хизматлар	24,7	23,6	-1,1
савдо, яшаш ва овқатланиш бўйича хизматлар	5,5	5,3	-0,2
ташиш ва сақлаш, ахборот ва алоқа хизматлари	5,0	4,3	-0,7
бошқа хизматлари	14,2	14,0	-0,2

ЯХМ таркибида асосий тармоқларнинг 2017 йил январь-декабрь ойларига нисбатан энг юқори ўсиш суръатлари саноат (106,7 %), қурилиш (109,1 %), ташиш ва сақлаш, ахборот ва алоқа (104,3 %) ва хизмат кўрсатувчи бошқа тармоқлар (105,7 %) соҳаларида кузатилди.

**2018 йил январь-декабрида иқтисодий фаолият турлари бўйича  
ЯХМ нинг ўсиш суръатлари**



ЯХМ ишлаб чиқариш умумий ҳажмининг 76,9 фоизи кичик тадбиркорлик (бизнес) ҳиссасига тўғри келди ва бу кўрсаткич 2017 йил январь-декабрига нисбатан 0,4 фоизга кўпайди (76,5 фоиз).

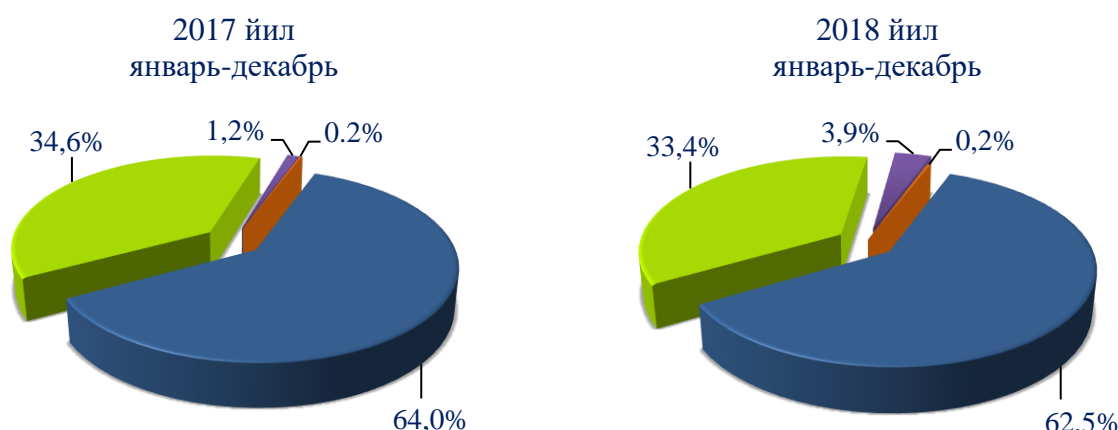
## II. САНОАТ

Дастлабки маълумотлар бўйича 2018 йил январь-декабрь ойларида вилоят корхоналари томонидан 4941,7 млрд. сўмлик саноат маҳсулотлари ишлаб чиқарилган бўлиб, ўтган йилнинг тегишли даврига нисбатан ўсиш суръати 110,4 % ни, саноат ишлаб чиқариш индекси эса 106,7 % ни ташкил этди.

Жами саноат ишлаб чиқариш ҳажми ўсишининг асосий омили бўлиб, ишлаб чиқарадиган (қайта ишлаш) саноатида ишлаб чиқариш ҳажмининг 7,5 % га (жами саноат ишлаб чиқариш ҳажми ўсишига қўшган ҳиссаси 6,5 %), тоғ-кон саноати ва очиқ конларни ишлашнинг 46,9 % га (0,02 %), электр, газ, буғ билан таъминлаш ва ҳавони кондициялашнинг 9,5 % га (3,5 %) ва сув билан таъминлаш, канализация тизими, чиқиндиларни утилизация қилишнинг 2,4 мартага (0,4 %) ўсиши ҳисобланади.

### Январь-декабрь ойларида асосий иқтисодий фаолият турлари бўйича саноат ишлаб чиқариш таркиби

(жами саноат маҳсулотлари ишлаб чиқариш ҳажмига нисбатан %)



■ Тоғ- кон саноати ва очиқ конларни ишлаш

■ Ишлаб чиқарадиган саноат

■ Электр, газ, буғ билан таъминлаш  
ва ҳавони кондициялаш

■ Сув билан таъминлаш; канализация тизими,  
чиқиндиларни йиғиш ва утилизация қилиш

### **Тоғ-кон саноати ва очик конларни ишлаш**

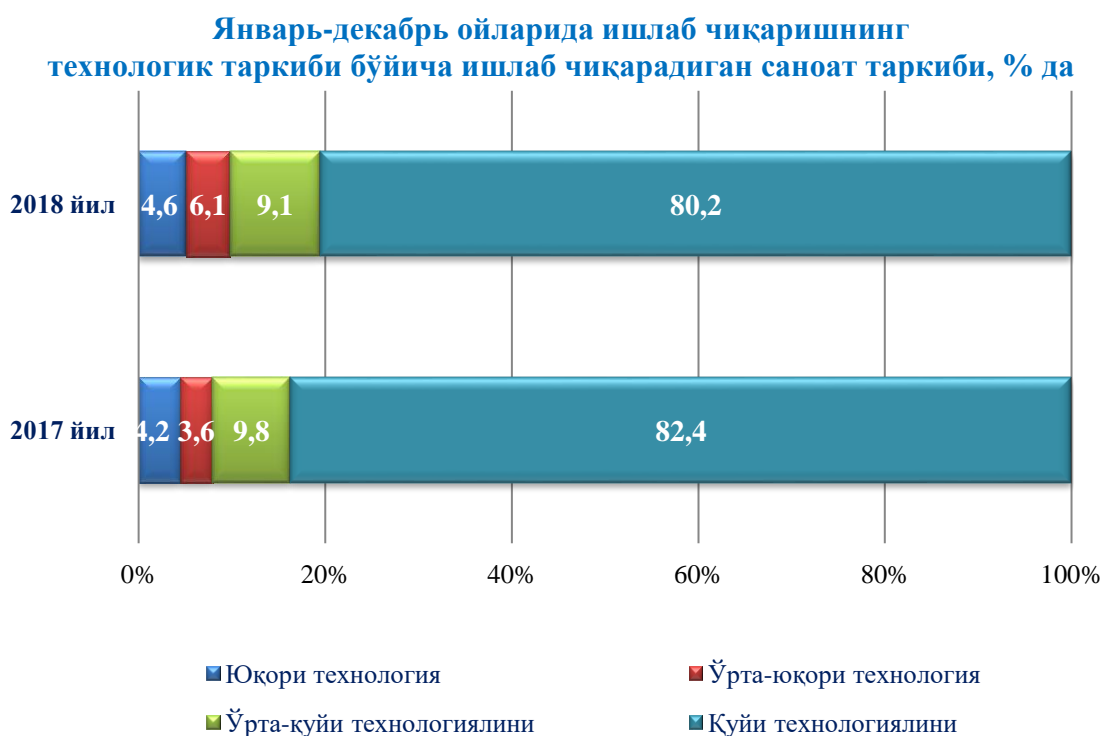
Тоғ- кон саноати ва очик конларни ишлаш корхоналари томонидан 2018 йил январь-декабрь ойларида ишлаб чиқарилган маҳсулотлар ҳажми 10,5 млрд.сўмни ёки жами ишлаб чиқарилган саноат маҳсулотлари ҳажмининг 0,2 % ни ташкил этди.

Тоғ-кон саноатида ишлаб чиқарилган маҳсулотлар ҳажми ўтган йилнинг тегишли даврига нисбатан 46,9 % га ошганлигини кузаташ мумкин.

### **Ишлаб чиқарадиган саноат (қайта ишлаш саноати)**

2018 йилнинг январь-декабрь ойларида ишлаб чиқарадиган саноат корхоналари томонидан ишлаб чиқарилган маҳсулотлар ҳажми 3086,8 млрд. сўмни ёки жами ишлаб чиқарилган саноат маҳсулотлари ҳажмининг 62,5 % ни ташкил этди.

Ишлаб чиқарадиган саноат таркибида юқори технологияли тармоғнинг улуши 4,6 % ни (2017 йил январь-декабрь ойларида - 4,2 %), ўрта-юқори технологиялини - 6,1 % (3,6%), ўрта-қуйи технологиялини - 9,1 % (9,8%) ва қуйи технологиялини - 80,2 % (82,4%) ташкил этди.



Ўз навбатида саноатнинг мазкур тармоғида ўтган йилнинг мос даврига нисбатан ўсимлик ёғи (тозаланган), хўжалик совуни, буғдой ва буғдой-жавдар уни, табиий асфальт, қуйиш учун тайёр бетон ва чакана савдо учун қадоқланган, фармацевтик моддалар билан қопланган ёки шимдирилган пахта, бинт ва шу каби материаллар ишлаб чиқариш ҳажмининг ўтган йилнинг мос даврига нисбатан пасайганлигини кузатиш мумкин.

**Ишлаб чиқарадиган саноатда йирик саноат корхоналари томонидан  
натура кўринишида айрим турдаги саноат маҳсулотларини ишлаб чиқариш  
(2018 йил январь-декабрь ойлари учун)**

	<i>Ўлчов бирлиги</i>	<i>2018 йил январь- декабрь</i>	<i>2017 йил январь- декабрь ойига нисбатан, % да</i>
Чигитдан олинган кунжара ва бошқа қаттиқ чиқиндилар	<i>минг тн</i>	43,6	86,2
Соапстоклар (нейтраллаш жараёни маҳсулоти)	<i>тн</i>	1055,4	90,2
Дон экинларини қайта ишлашдан ҳосил бўлган кепак, чигит ва бошқа чиқиндилар	<i>минг тн</i>	11,7	105,3
Йирик шохли қорамоллар учун тайёр озуқа (кўп компонентли аралашмалардан ташқари)	<i>минг тн</i>	22,6	89,4
Чакана савдо учун қадоқланмаган пахтадан йиғирилган бир қаватли ип	<i>минг тн</i>	4,1	86,5
Ёғоч целлюлозаси ва бошқа толали материаллардан олинган целлюлоза	<i>кг 90% с.в.</i>	778550	51,3
Бошқа гуруҳларга киритилмаган бўлак, брусок ва шу каби шакллардаги совун ва юзаки актив органик моддалар	<i>тн</i>	1252,0	83,9
Чакана савдо учун қадоқланган, фармацевтик моддалар билан қопланган ёки шимдирилган пахта, бинт ва шу каби материаллар	<i>тн</i>	487,4	87,4
Ароқ	<i>минг л 100% спирт</i>	1076,8	81,6
Юмшоқ буғдой ва спельта уни	<i>минг тн</i>	36,3	103,8

**Электр, газ, буғ билан таъминлаш ва ҳавони кондициялаш**

Электр, газ, буғ билан таъминлаш ва ҳавони кондициялаш корхоналари томонидан ишлаб чиқарилган маҳсулотлар ҳажми 1649,5 млрд. сўмни (жами ишлаб чиқарилган саноат маҳсулотлари ҳажмининг 33,4 % ни) ташкил этди.

	Ўлчов бирлиги	2018 йил январь- декабрь	2017 йил январь- декабрь ойига нисбатан, % да
--	---------------	--------------------------------	--

### Электр, газ, буғ билан таъминлаш ва ҳавони кондициялаш

Иссиқлик электр марказлари (ИЭМ) ишлаб чиқарган электр энергияси	млн.кВт/с	15762,7	104,6
Буғ ва иссиқ сув (иссиқлик энергияси)	минг Гкал.	182614,1	117,1

Сўнгги 5 йил ичида ишлаб чиқарилган электр энергияси (ИЭМ ишлаб чиқарган) тақосланганда энг кўп ишлаб чиқариш 2016 йилнинг январь-декабрь ойларида тўғри келмоқда (2014 йил–16,2 млрд.кВсоат, 2015 йил–16,7 млрд.кВсоат, 2016 йил–17,4 млрд.кВсоат, 2017 йил–15,5 млрд.кВсоат, 2018 йил–15,8 млрд.кВсоат ).

2018 йилнинг январь-декабрь ойларида саноатнинг мазкур тармоғида электр энергияни ишлаб чиқариш, узатиш ва тақсимлаш ҳамда буғ билан таъминлаш ва ҳавони кондициялаш тизими ҳажмининг ўтган йилнинг мос даврига нисбатан 9,5 % га ошганлиги кузатилди.

### Сув билан таъминлаш, канализация тизими, чиқиндиларни утилизация қилиш

Сув билан таъминлаш, канализация тизими, чиқиндиларни утилизация қилиш корхоналари томонидан ишлаб чиқарилган маҳсулотлар ҳажми 195,0 млрд. сўмни (жами ишлаб чиқарилган саноат маҳсулотлари ҳажмининг 3,9 % ни) ташкил этди.

Ўтган йилнинг мос даврига нисбатан шаҳар хўжалигининг қайта фойдаланишга яроқсиз хавфсиз чиқиндиларни йиғиш бўйича хизматлар – 2,7 мартага ошганлиги кузатилди.

### Иқтисодий фаолият турлари бўйича саноат маҳсулотларини ишлаб чиқариш (2018 йил январь-декабрь ойлари учун)

	Млрд. сўм	2017 йил январь- декабрь ойига нисбатан, % да
Саноат маҳсулотлари ишлаб чиқариш - жами	4941,7	110,4
Тоғ- кон саноати ва очиқ конларни ишлаш	10,5	146,9
улардан:		
Тоғ- кон саноатининг бошқа турлари	10,5	146,9



	Млрд. сўм	2017 йил январь-декабрь ойига нисбатан, % да
<b>Қайта ишлаш саноати</b>	<b>3086,8</b>	<b>107,5</b>
<i>ундан:</i>		
Озиқ- овқат маҳсулотлари, ичимликлар, тамаки маҳсулотлари ишлаб чиқариш	891,7	111,4
Тўқимачилик маҳсулотлари, кийимлар, тери ва унга тегишли маҳсулотлар ишлаб чиқариш	1525,5	103,2
Ёғоч ва пўкак буюмлар, поҳол ва тўқиш учун материаллардан буюмлари, қоғоз ва қоғоз маҳсулотлари, мебеллар ишлаб чиқариш	22,0	90,1
Ёзилган материалларни нашр қилиш ва акс эттириш	0,4	48,5
Кимё маҳсулотлари, резина ва пластмасса буюмлар ишлаб чиқариш	41,0	134,5
Асосий фармацевтика маҳсулотлари ва препаратлари ишлаб чиқариш	143,8	125,3
Бошқа нometалл минерал маҳсулотлар ишлаб чиқариш	233,7	92,8
<b>Металлургия саноати</b>	<b>5,1</b>	<b>75,1</b>
Машина ва ускуналардан ташкари тайёр металл буюмлар ишлаб чиқариш	16,1	85,9
Бошқа тоифаларга киритилмаган машина ва ускуналар ишлаб чиқариш	171,9	161,9
Автотранспорт воситалари, трейлерлар ва ярим прицеплар ишлаб чиқариш ҳамда машина ва ускуналарни таъмирлаш ва ўрнатиш, тайёр металл буюмлар ишлаб чиқариш	35,6	97,6
<b>Электр, газ, буғ билан таъминлаш ва ҳавони кондициялаш</b>	<b>1649,5</b>	<b>109,5</b>
<b>Сув билан таъминлаш; канализация тизими, чиқиндиларни йиғиш ва утилизация қилиш</b>	<b>195,0</b>	<b>235,4</b>

### Истеъмол товарлари ишлаб чиқариш

Тайёр маҳсулотлар ишлаб чиқарилишини рағбатлантириш ва турларини кенгайтириш, истеъмол товарлари ишлаб чиқариш ҳажмини 2017 йилнинг январь-декабрь ойларига нисбатан (111,2 %) ошишига таъсир кўрсатди, жами sanoat ишлаб чиқариш ҳажмидаги улуши эса 39,5 % ни ташкил этди.

### Истеъмол товарлари ишлаб чиқариш ҳажми ва ўсиш суръатлари

(2018 йил январь-декабрь ойлари учун)



2017 йилнинг январь-декабрь ойларига нисбатан истеъмол товарлари таркибида озиқ-овқат товарлари ишлаб чиқариш улушининг 40,1 % дан 2018 йил январь-декабрь ойларида 41,3 % га ошиши кузатилмоқда.

*Кейинги беш йилнинг тегишли даврларидаги озиқ-овқат товарларини ишлаб чиқаришни таққослаганда, ушбу кўрсаткичнинг истеъмол товарларининг умумий ҳажмидаги энг катта улуши 2015 йилнинг январь-декабрь ойларига тўғри келмоқда (2014 йил - 57,4 %, 2015 йил – 63,8 %, 2016 йил – 60,5%, 2017 йил – 40,1%, 2018 йил – 41,3%,).*

### Истеъмол товарлари ишлаб чиқариш ҳажмининг таркиби, жами истеъмол товарлари ишлаб чиқариш ҳажмига нисбатан % да (январь-декабрь ойлари учун)



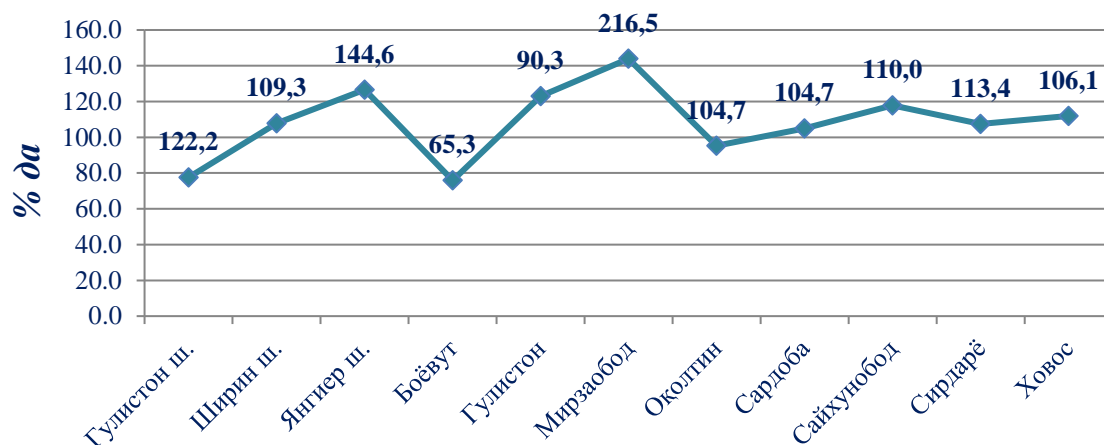
### Худудларнинг саноат ишлаб чиқариши

Худудларнинг саноат салоҳиятини ошириш бўйича амалга ошириб келинаётган изчил чоралар натижасида Гулистон (2017 йилнинг январь-декабрь ойларига нисбатан 122,2 % ) ва Янгиер (144,6 %) шаҳарлари ҳамда Мирзаобод (216,5 %), Сирдарё (113,4 %) ва Сайхунобод (110,0 %) туманларида сезиларли даражада ишлаб чиқариш ҳажмининг ўсиши таъминланди.

### **Худудлар бўйича саноат ишлаб чиқариш ҳажмининг ўсиш суръатлари**

*(2018 йил январь-декабрь ойлари учун)*

*(ўтган йилнинг тегишли даврига нисбатан, % да)*

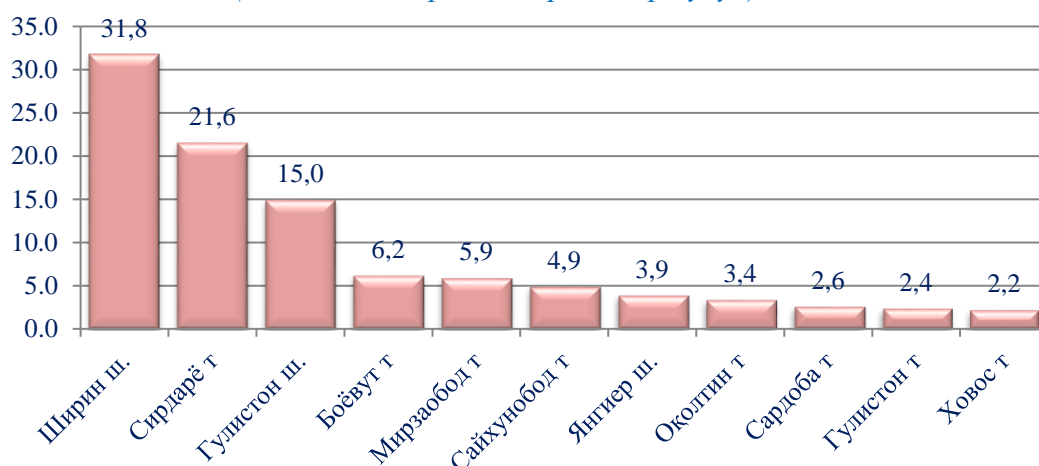


Вилоят саноат ишлаб чиқариш ҳажми таркибида энг кўп Ширин (вилоят саноат ишлаб чиқариш ҳажмида 31,8 %), Гулистон (15,0 %) шаҳарлари ҳамда Сирдарё (21,6 %) ва Боёвут (6,2 %) туманлари ҳиссасига тўғри келмоқда.

### **Туман ва шаҳарларнинг вилоят саноат ишлаб чиқариш**

**ҳажмидаги улуши, жамига нисбатан % да**

*(2018 йил январь-декабрь ойлари учун)*



Шу билан бирга энг кам улуши Оқолтин (3,4 % ), Сардоба (2,6 %), Гулистон (2,4 %), ва Ховос (2,2 %) туманлари ҳиссасига тўғри келади.

**Саноат маҳсулотлари ва истеъмол товарлари ишлаб чиқариш ҳажми**  
(2018 йил январь-декабрь ойлари учун)

	<i>Саноат маҳсулотлари, млрд. сўмда <sup>1)</sup></i>	<i>2017 йил январь-декабрь ойига нисбатан, % да</i>	<i>Истеъмол товарлари, млрд. сўмда <sup>1)</sup></i>	<i>2017 йил январь-декабрь ойига нисбатан, % да</i>
<b>Сирдарё вилояти</b>	<b>4941,7</b>	<b>110,4</b>	<b>1954,1</b>	<b>111,2</b>
<i>шаҳарлар:</i>				
Гулистон	740,7	122,2	363,9	116,2
Ширин	1571,6	109,3	18,8	97,2
Янгиер	195,1	144,6	119,2	218,9
<i>туманлар:</i>				
Боёвут	305,6	63,5	184,2	47,1
Гулистон	117,9	90,3	59,1	98,4
Мирзаобод	293,3	216,5	226,1	182,2
Оқолтин	166,9	104,7	61,9	109,5
Сардоба	130,6	104,7	57,0	109,6
Сайхунобод	240,0	110,0	119,3	113,9
Сирдарё	1068,8	113,4	654,5	133,8
Ховос	111,2	106,1	90,1	97,1

Аҳоли жон бошига саноат маҳсулотлари ишлаб чиқаришнинг табақаланиши таҳлили Ширин шаҳрида (84954,0 минг сўм), Сирдарё туманида (8570,8 минг сўм), Гулистон шаҳрида (8360,6 минг сўм), ўртача вилоят даражаси кўрсаткичидан (6006,0 минг сўм) анча юқорилигини кўрсатмоқда.

<sup>1)</sup> Ҳудудлар бўйича тақсимланмаган маълумотларни қўшган ҳолда

**Худудлар бўйича аҳоли жон бошига саноат маҳсулотлари  
ишлаб чиқариш ҳажми, минг сўмда  
(2018 йил январь-декабрь ойлари учун)**

	2018 йил январь- декабрь ойлари	2017 йил январь- декабрь ойлари	2017 йил январь- декабрь ойига нисбатан, %
<b>Сирдарё вилояти</b>	<b>6006,0</b>	<b>4650,5</b>	<b>108,6</b>
<i>шаҳарлар:</i>			
Гулистон	8360,6	5388,8	121,3
Ширин	84954,0	68035,1	108,7
Янгиер	4644,4	2887,0	141,8
<i>туманлар:</i>			
Боёвут	2423,7	3069,5	62,4
Гулистон	1691,5	1750,2	88,2
Мирзаобод	4160,0	1730,8	211,9
Оқолтин	3305,7	2754,0	103,1
Сардоба	2036,8	1756,9	102,7
Сайхунобод	3187,9	2509,5	108,1
Сирдарё	8570,8	6284,3	111,8
Ховос	1197,9	1041,2	104,5

**Худудлар бўйича аҳоли жон бошига истеъмол товарлари  
ишлаб чиқариш ҳажми ва ўсиш суръати**



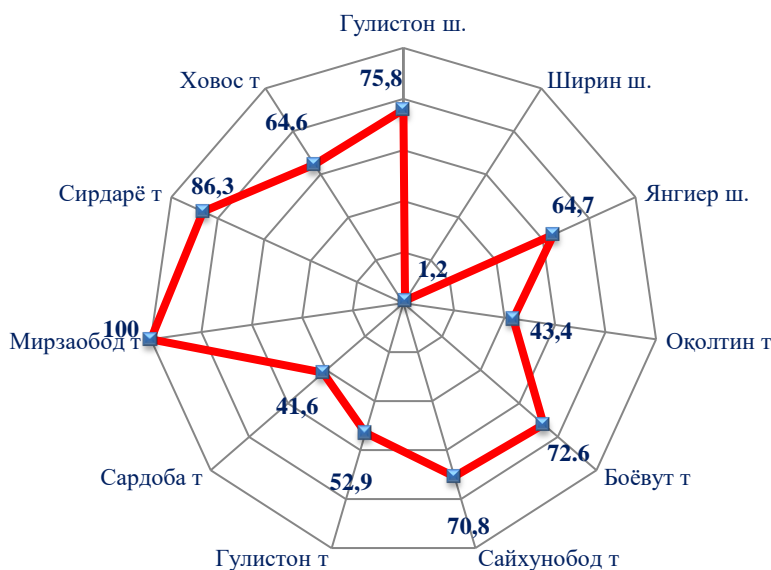
Худудлар кесимида аҳоли жон бошига ўртача саноат маҳсулотлари ишлаб чиқариш ҳажмининг юқори ўсиш суръатлари Гулистон (2017 йилнинг январь-декабрь ойларига нисбатан 121,3 %) ва Янгиер (141,8 %) шаҳарларида ҳамда Мирзаобод (211,9 %) туманида кузатилди. Шу билан бирга, Гулистон (88,2 %) ҳамда Боёвут (62,4 %) туманларида ўсишнинг паст суръатлари кузатилди.

#### **Саноат ишлаб чиқаришда кичик бизнеснинг ҳиссаси**

Кичик тадбиркорлик субъектлари саноат ишлаб чиқаришда кескин фаоллашгани натижасида улар томонидан саноат маҳсулотлари ишлаб чиқариш ҳажмини ўтган йилнинг мос даврига нисбатан 15,5 % га ошишини таъминлади, ўз навбатида кичик бизнеснинг жами саноат ишлаб чиқаришдаги улуши эса 52,1 % ташкил этмоқда.

Худудлар кесимида кичик бизнеснинг саноат маҳсулотлари ишлаб чиқаришдаги энг юқори улуши Гулистон (жами саноат маҳсулотлари ишлаб чиқаришдаги улуши 75,8 %) шаҳар, Мирзаобод (100,0 %), Сирдарё (86,3 %) ва Боёвут (72,6 %) туманларида ташкил қилган бўлса, энг кам улуш Ширин (1,2 %) шаҳар, Оқолтин (43,4 %) ва Сардоба (41,6 %) туманларида кузатилди.

#### **Худудлар бўйича кичик бизнеснинг саноат маҳсулотлари ишлаб чиқаришдаги улуши, % да (2018 йил январь-декабрь ойлари учун)**



#### **Тайёр маҳсулотлар, бутловчи қисмлар ва материаллар ишлаб чиқаришни маҳаллийлаштириш Дастурининг амалга оширилиши**

Вилоят саноат маҳсулотлари ишлаб чиқаришининг ривожланишига тайёр маҳсулотлар, бутловчи қисмлар ва материаллар ишлаб чиқаришни маҳаллийлаштириш Дастурининг амалга оширилиши ҳам ўз таъсирини кўрсатди. Мазкур дастур доирасида киритилган 13 та лойиҳа бўйича 49,2 млрд. сўмлик маҳсулотлар ишлаб чиқарилган бўлиб, 505,4 минг АҚШ доллари миқдорида маҳаллийлаштирилган маҳсулотлар экспорт қилинди.

2018 йилнинг январь-декабрь ойларида ўтган йилнинг мос даврига нисбатан маҳаллийлаштирилган маҳсулотлар ҳажмининг ўсиш суръати 7,8 % га, уларнинг экспорти эса 12,5 % га ошганлигини кузатиш мумкин.

**Тайёр маҳсулотлар, бутловчи қисмлар ва материаллар ишлаб чиқаришни  
маҳаллийлаштириш Дастурининг асосий кўрсаткичлари**  
(январь-декабрь ойлари учун)

	2017 йил	2018 йил
Лойиҳалар сони, <i>бирлик</i>	10	13
Корхоналар сони, <i>бирлик</i>	9	9
Ишлаб чиқариш ҳажми, <i>млрд. сўм</i>	45,6	49,2
Экспортга қилинган маҳаллийлаштирилган маҳсулот ҳажми, <i>млн. АҚШ долл.</i>	449,2	505,4
Яратилган янги иш ўринлари, <i>бирлик</i>	96	0

**Чет эл инвестициялари иштирокидаги корхоналар маҳсулотларининг  
ишлаб чиқарилиши**

Ҳисобот даврида хорижий инвестициялар иштирокидаги корхоналар томонидан 1027,9 млрд. сўмлик маҳсулот ишлаб чиқарилди, ўсиш суръати ўтган йилнинг шу даврига нисбатан 114,8 % ни ташкил этди. Ўтган йилда кўшма корхоналарнинг умумий ишлаб чиқаришдаги улуши 18,0 % ни ташкил этган бўлса, ҳисобот даврида бу кўрсаткич 20,8 % гача ошди.

**Чет эл инвестициялари иштирокидаги корхоналар маҳсулотларининг  
саноатнинг умумий ҳажмидаги улуши**



Жорий йилнинг январь-декабрь ойларида вилоят саноат ишлаб чиқариши умумий ҳажмини ошишига қўшма корхоналарнинг қўшган ҳиссаси 2,2 % ни ташкил этди, бу иқтисодиётни ислоҳ қилиш ва либераллаштиришни, жаҳон бозорида маҳсулотларнинг рақобатбардошлигини оширишни имконини берди

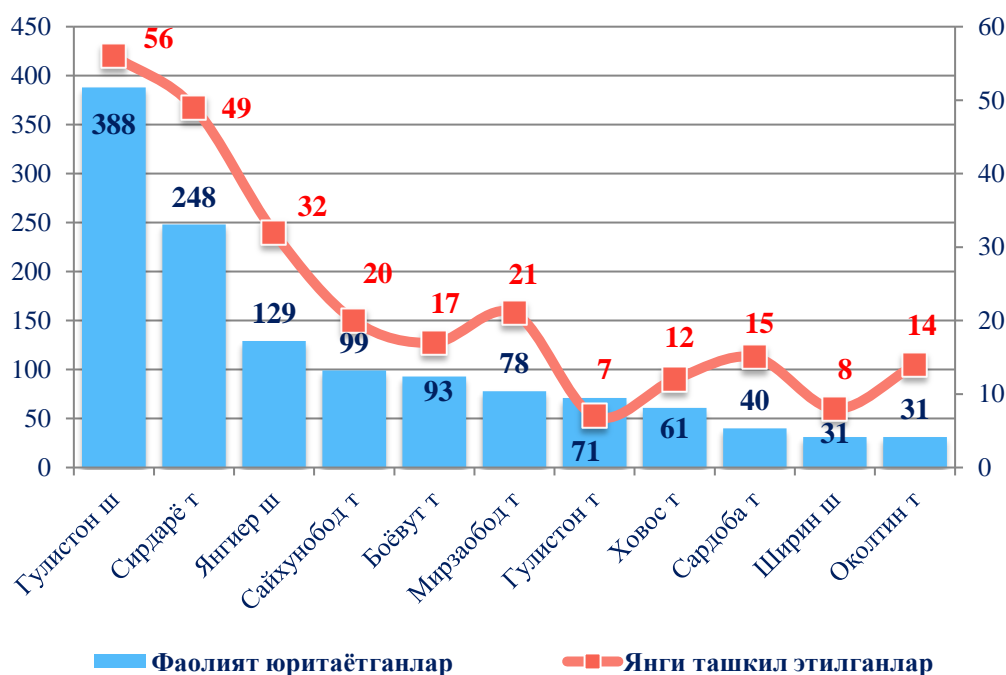
Қўшма корхоналар томонидан ишлаб чиқарилган маҳсулотларнинг умумий ҳажмида енгил саноат маҳсулотлари ишлаб чиқарувчи корхоналарининг улуши 23,3 %, фармацевтика маҳсулотлари ишлаб чиқарувчи корхоналари улуши

### **Фаолият юритаётган ва янги ташкил этилган саноат корхоналари**

Бугунги кунда вилоятда 1269 та саноат корхоналари фаолият кўрсатаётган бўлиб, улардан 388 таси Гулистон шаҳрига, 248 таси Сирдарё туманига, 129 таси Янгиер шаҳрига, 99 таси Сайхунобод туманига, 93 таси Боёвут туманига, 71 таси Гулистон туманига, 78 таси Мирзаобод туманига, 61 таси Ховос туманига, 40 таси Сардоба туманига, 31 таси Оқолтин туманига ва 31 таси Ширин шаҳрига тўғри келади.

### **Фаолият юритаётган ва янги ташкил этилган саноат корхоналари сони, бирлик**

(2019 йил 1 январь ҳолатига)



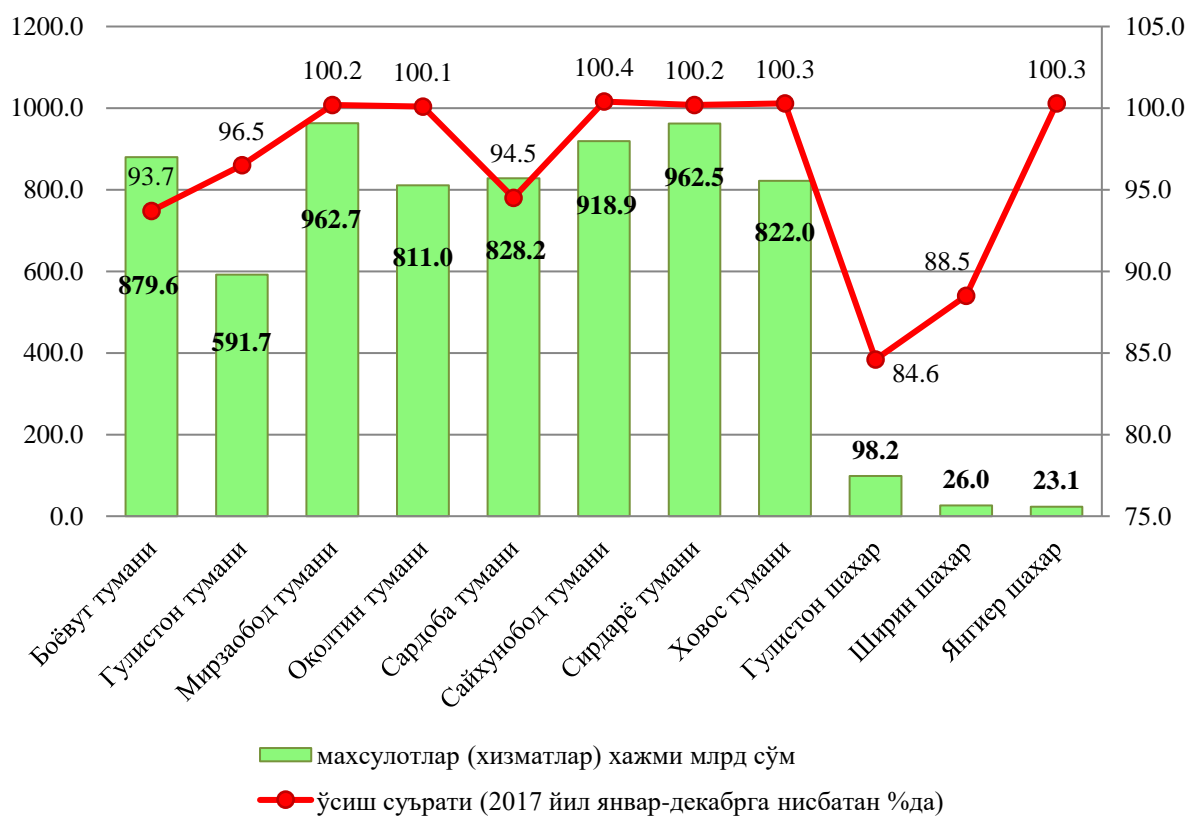
Жорий йилнинг январь-декабрь ойларида вилоятда 251 та янги саноат корхоналари ташкил этилган бўлиб, улардан 22,3 %и Гулистон шаҳрига, 19,5 %и Сирдарё туманига, 12,7 %и Янгиер шаҳрига, 5,6 %и Оқолтин туманига, 8,0 %и Сайхунобод туманига, 6,8 %и Боёвут туманига, 6,0 %и Сардоба туманига, 8,4 %и Мирзаобод туманига, 4,8 %и Ховос туманига, 3,2 %и Ширин шаҳри ва 2,8 %и Гулистон туманига тўғри келади.



### III. ҚИШЛОҚ, ЎРМОН ВА БАЛИҚ ХЎЖАЛИГИ

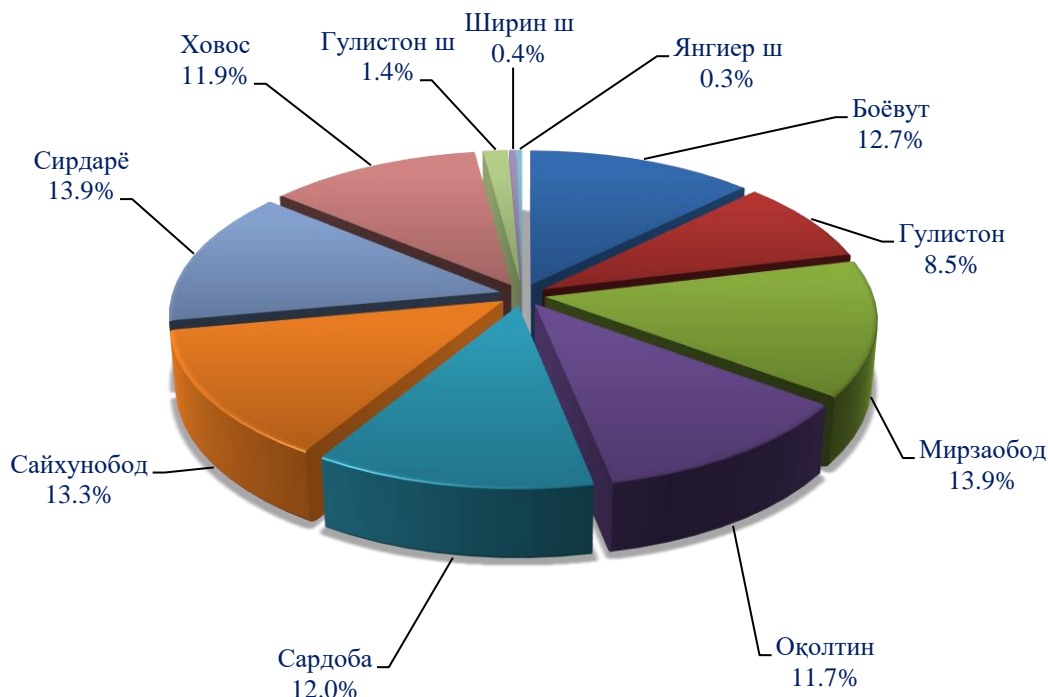
Дастлабки маълумотларга кўра, 2018 йилнинг январь-декабрь ойларида қишлоқ, ўрмон ва балиқ хўжалиги маҳсулот (хизмат)ларининг умумий ҳажми 6923,9 млрд. сўм (2017 йилнинг мос даврига нисбатан ўсиш суръати 97,9 %)ни, шу жумладан деҳқончилик ва чорвачилик, овчилик ва ушбу соҳаларда кўрсатилган хизматлар – 6539,9 млрд. сўмни (97,6 %), ўрмон хўжалигида – 355,4 млрд. сўмни (100,1 %), балиқ хўжалигида – 28,6 млрд. сўмни (139,1 %) ташкил қилди.

#### Қишлоқ, ўрмон ва балиқ хўжалиги маҳсулот (хизматлар)нинг ҳажми



Хусусан юқори ўсиш суръатлари Сайхунобод (100,4) Ховос (100,3 %), Сирдарё, Мирзаобод (100,2 %) ва Оқолтин (100,1 %) туманларида кузатилди. Боёвут (93,7 %), Гулистон (96,5 %) ҳамда Сардоба (94,5 %) туманларида эса аксинча ўсишнинг паст суръатлар кузатилди.

### Қишлоқ, ўрмон ва балиқ хўжалиги маҳсулот (хизмат)лар умумий ҳажмида ҳудудларнинг улуши

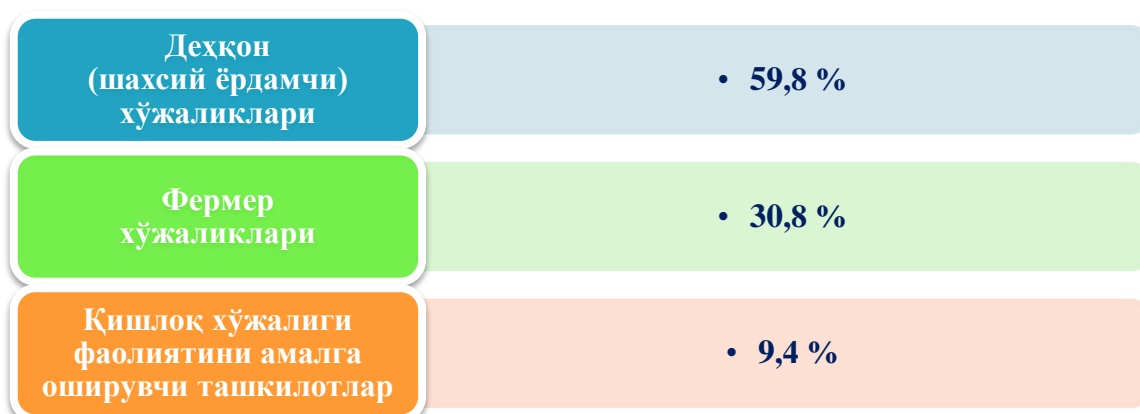


Вилоятнинг қишлоқ, ўрмон ва балиқ хўжалиги маҳсулот (хизмат)ларининг умумий ҳажмида Мирзаобод ва Сирдарё туманларининг улуши 13,9 % ни ташкил этиб, ҳудудлар бўйича етакчилик қилмоқда. Сайхунобод ва Боёвут туманлари мос равишда 13,3 % ва 12,7 % кўрсаткич билан кейинги ўринларни эгаллади. Энг кам улуш Ховос (11,9%), Гулистон (8,5 %) ва Оқолтин (11,7 %) туманларида қайд этилди.

### Қишлоқ хўжалиги маҳсулотлари

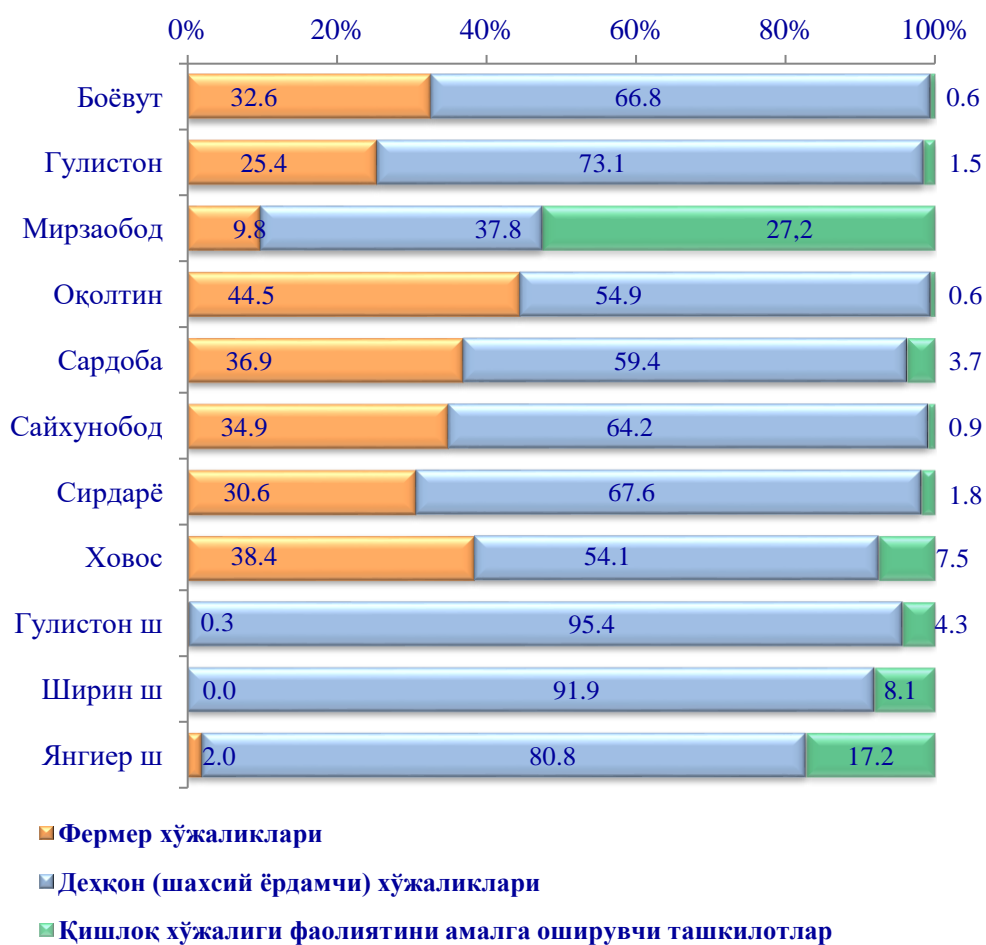
2018 йилнинг январь-декабрь ойларида ишлаб чиқарилган қишлоқ хўжалиги маҳсулотлари умумий ҳажмининг ўсиши 2017 йилнинг мос даврига нисбатан 97,6 % ни, шу жумладан, деҳқончилик маҳсулотлари – 97,0 % ни, чорвачилик маҳсулотлари – 98,4 % ни ташкил қилди.

### Ишлаб чиқарилган қишлоқ хўжалиги маҳсулотларининг хўжаликлар тоифалари бўйича тақсимланиши



Хўжаликлар тоифалари бўйича таҳлиллар, қишлоқ хўжалиги маҳсулотлари умумий ҳажмининг 59,8 % и – деҳқон (шахсий ёрдамчи) хўжаликлариغا, 30,8 % и – фермер хўжаликлариغا, 9,4 % и – қишлоқ хўжалиги фаолиятини амалга оширувчи ташкилотларга тўғри келишини кўрсатди.

### Ишлаб чиқарилган қишлоқ хўжалиги маҳсулотларининг хўжаликлар тоифалари бўйича ҳудудлар кесимида тақсимланиши (% ҳисобида )



Қишлоқ хўжалиги ялпи маҳсулоти улушининг хўжаликлар тоифалари бўйича ҳудудлар кесимида тақсимланиши таҳлил қилинганда, энг юқори кўрсаткичлар барча ҳудудларда деҳқон (шахсий ёрдамчи) хўжаликларига тўғри келиши кузатилди.

Энг юқори кўрсаткичлар Гулистон (73,1 %), Сирдарё (67,6 %), шунингдек Боёвут (66,8 %) туманлари ҳиссасига тўғри келди.

Қишлоқ хўжалиги ялпи маҳсулотида фермер хўжаликларининг барча тоифадаги хўжаликларга нисбатан улуши ҳудудлар бўйича таҳлил қилинганда, энг юқори кўрсаткичлар Оқолтин (44,5 %), Ховос (38,4 %) ва Сардоба (36,9 %) туманлари ҳиссасига тўғри келишини кўрсатди.

### Деҳқончилик

2018 йилнинг январь-декабрь ойларида ишлаб чиқарилган деҳқончилик маҳсулотларининг ҳажми 3806,5 млрд. сўмни ёки 2017 йилнинг мос даврига нисбатан 97,0 % ни ташкил этди. Ишлаб чиқарилган қишлоқ хўжалиги маҳсулотларининг умумий ҳажмида деҳқончилик маҳсулотларининг улуши 59,8 % ни ташкил қилди.

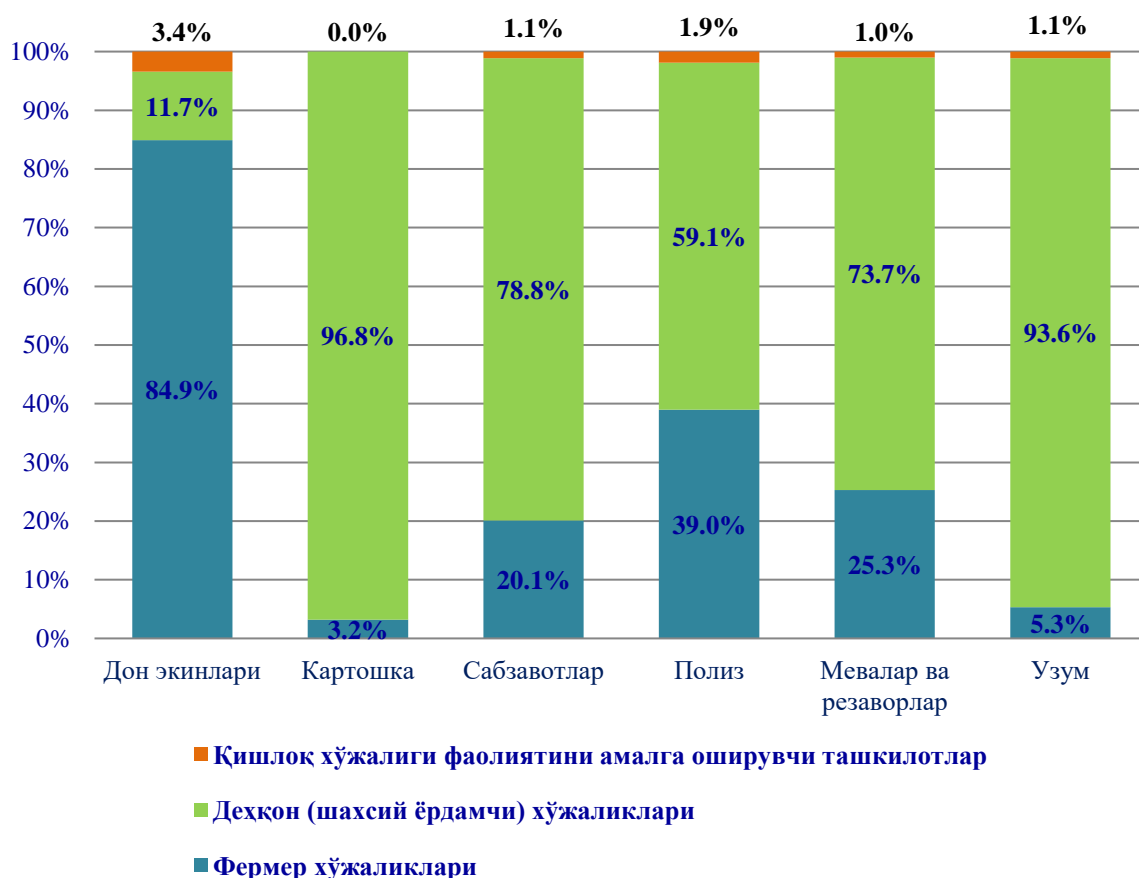
### 2018 йилнинг январь-декабрь ойларида хўжаликлар тоифалари бўйича асосий турдаги деҳқончилик маҳсулотларини ишлаб чиқариш

	Барча тоифадаги хўжаликлар		шу жумладан:					
			фермер хўжаликлари		деҳқон (шахсий ёрдамчи) хўжаликлари		қишлоқ хўжалиги фаолиятини амалга оширувчи ташкилотлар	
	тонна	ўсиш суръати %	тонна	ўсиш суръати %	тонна	ўсиш суръати %	тонна	ўсиш суръати %

Дон экинлари	434162	100,8	368819	99,7	50440	98,1	14903	158,4
Картошка	54485	104,8	1737	57,6	52748	107,7	0,0	0,0
Сабзавотлар	288608	95,3	58119	87,9	227189	97,0	3300	136,1
Полиз	265005	81,1	103438	59,6	156504	104,9	5063	118,0
Мевалар ва резаворлар	38415	87,6	9716	56,3	28303	106,8	396	388,2
Узум	13735	112,7	731	51,3	12854	120,5	150	159,6

**Ҳосилни йиғиб олиш.** 2018 йил январь-декабрь ойларида барча тоифадаги хўжаликларда дон экинлари 434162 тонна (2017 йил январь-декабрь ойларига нисбатан ўсиш суръати 100,8 %), картошка 54485 тонна (104,8 %), сабзавотлар 288608 тонна (95,3 %), полиз 265005 тонна (81,1 %), мевалар ва резаворлар 38415 тонна (87,6 %), узум 13735 тонна (112,7 %) ишлаб чиқарилган.

**Асосий турдаги деҳқончилик маҳсулотларини  
ишлаб чиқаришда хўжаликлар тоифаларининг улуши**



Деҳқон (шахсий ёрдамчи) хўжаликлари деҳқончилик маҳсулотларининг аксарият турларини асосий ишлаб чиқарувчилари ҳисобланади. Ҳисобот даврида картошка умумий ҳажмининг 96,8 % и, сабзавотларнинг 78,8 % и, озиқабоп полиз маҳсулотларининг 59,1 % и, мева ва резаворларнинг 73,7 % и, узумнинг 93,6 % и улар томонидан ишлаб чиқарилди. Дон экинларининг асосий қисми фермер хўжаликлари томонидан ишлаб чиқарилди, ишлаб чиқарилган жами дон экинларининг 84,9 %и улар ҳиссасига тўғри келади.

**2018 йил январь-декабрь ойларида ҳудудлар кесимида асосий  
турдаги деҳқончилик маҳсулотларини ишлаб чиқариш**

**Дон экинлари (тонна)**



**Картошка (тонна)**



**Сабзавотлар (тонна)**



**Полиз (тонна)**



**Мевалар ва резаворлар (тонна)****Ўзум (тонна)****Чорвачилик**

Келгусида чорвачилик соҳасининг имкониятларини оширишга қаратилган чоратadbирларнинг изчиллик билан амалга оширилиши ҳамда давлат томонидан қўрсатилаётган тизимли қўллаб-қувватлашлар натижасида қорамоллар бош сонининг ўсишига, ички истеъмол бозорларининг чорвачилик маҳсулотлари билан тўйинишига имкон яратди.

2018 йилнинг январь-декабрь ойларида чорвачилик маҳсулотларини ишлаб чиқариш ҳажми 2690,4 млрд. сўмни ёки 2017 йилнинг мос даврига нисбатан 98,4 % ни ташкил қилди. Ишлаб чиқарилган қишлоқ хўжалиги маҳсулотларининг умумий ҳажмида чорвачилик маҳсулотларининг улуши 38,9 %ни ташкил этди.

2018 йилнинг январь-декабрь ойларида барча тоифадаги хўжаликлар томонидан тирик вазнда 57076 тонна гўшт (2017 йилнинг январь-декабрга нисбатан -9,3 % га кам), 350540 тонна сут (10,5 % га кўп), 145816 минг дона тухум (14,0 % га га кўп), 596 тонна жун (-10,5 % га кам) ишлаб чиқарилди.

**2018 йилнинг январь-декабрь ойларида хўжаликлар тоифалари бўйича  
асосий турдаги чорвачилик маҳсулотларини ишлаб чиқариш**

	<i>Барча тоифадаги хўжаликлар</i>		<i>шу жумладан:</i>					
			<i>фермер хўжаликлари</i>		<i>деҳқон (шахсий ёрдамчи) хўжаликлари</i>		<i>қишлоқ хўжалиги фаолиятини амалга оширувчи ташкilotлар</i>	
	<i>Миқ- дори</i>	<i>ўсиш суръати, %</i>	<i>Миқ- дори</i>	<i>ўсиш суръати, %</i>	<i>миқ- дори</i>	<i>ўсиш суръати, %</i>	<i>миқ- дори</i>	<i>ўсиш суръати, %</i>
Гўшт тирик вазнда, тонна	57076	90,7	1465	141,3	55236	89,7	375	105,9
Сут, тонна	350540	110,5	9346	123,4	332669	109,7	8525	135,6
Тухум, минг. дона	145816	114,0	1705	80,9	126923	114,7	17188	113,5
Жун, тонна	596	89,5	49	104,3	539	87,8	8	160,0
Пилла тонна	400,9	301,7	235	191,5	-	-	165,9	1626,4

Чорвачилик маҳсулотлари ишлаб чиқариш кўрсаткичларини хўжаликлар тоифалари бўйича таҳлил қилинганда, тирик вазндаги гўшт умумий ҳажмининг 96,8 % ни деҳқон (шахсий ёрдамчи) хўжаликларига, шунингдек сутнинг 94,9 %, тухумнинг 87,0 %, жуннинг 90,4 %, деҳқон (шахсий ёрдамчи) хўжаликларига тўғри келишини қайд қилиш зарур.



## Худудлар кесимида асосий турдаги чорвачилик ва балиқчилик маҳсулотларини ишлаб чиқариш


**Гўшт (тонна)**



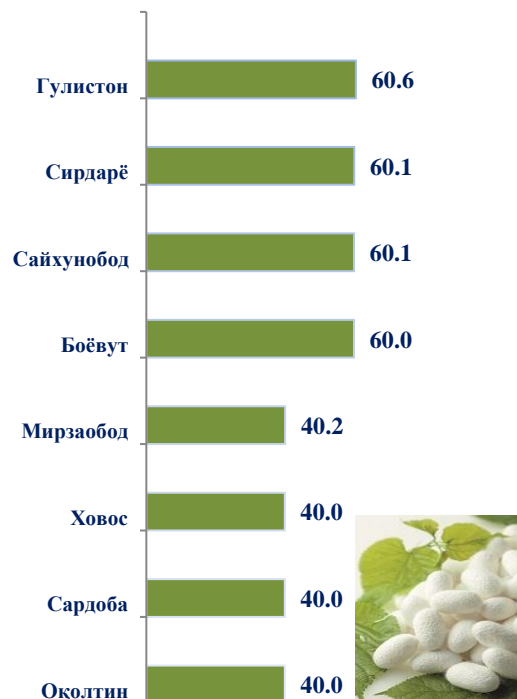
**Сут (тонна)**



**Тухум (минг. дона)**



**Пилла (тонна)**



**Асосий турдаги чорвачилик маҳсулотларини  
ишлаб чиқаришда хўжаликлар тоифаларининг улуши**




**2019 йилнинг 1 январь ҳолатига хўжаликлар тоифалари бўйича  
чорва моллари ва паррандалар бош сони**

	Барча тоифадаги хўжаликлар		шу жумладан:					
			фермер хўжаликлари		деҳқон (шахсий ёрдамчи) хўжаликлари		қишлоқ хўжалиги фаолиятини амалга оширувчи ташкилотлар	
	бош	ўсиш суръати, %	бош	ўсиш суръати, %	бош	ўсиш суръати, %	бош	ўсиш суръати, %
Йирик шохли қорамоллар	432693	104,7	21900	96,8	402973	105,3	7820	98,2
шу жумладан сизирлар	152049	114,3	7530	93,4	141615	115,9	2904	108,5
Қўй ва эчкилар	333171	104,1	29390	109,9	298827	103,4	4954	114,1
Паррандалар								
минг бош	1921,3	111,9	79,5	238,7	1501,9	113,0	339,9	95,6

2019 йилнинг 1 январь ҳолатига йирик шохли қорамолларнинг умумий бош сони 432693 бошга, шу жумладан сигирлар – 152049 бошга, қўй ва эчкилар – 333171 бошга, паррандалар – 1921,3 минг бошга етди.

2017 йилнинг мос даври билан солиштирилганда барча тоифадаги хўжаликларда йирик шохли қорамоллар бош сони – 19540 бошга (4,7 % га), шу жумладан сигирлар – 19072 бошга (14,3 % га), қўй ва эчкилар – 13168 бошга (4,1 % га) кўпайган бўлса, паррандалар – 203,9 минг бошга (11,9 % га) кўпайди.

### Чорва моллари ва паррандалар бош сонига хўжаликлар тоифаларининг улуши



2019 йилнинг 1 январь ҳолатига йирик шохли қорамоллар бош сони тўғрисидаги маълумотларни хўжаликлар тоифалари бўйича таҳлил қилар эканмиз, йирик шохли қорамолларнинг 5,1 % и фермер хўжаликлари ҳиссасига, 93,1 % и деҳқон (шахсий ёрдамчи) хўжаликларига, 1,8 % и қишлоқ хўжалиги фаолиятини амалга оширувчи ташкилотларга тўғри келишини қайд этиб ўтиш лозим, шунга мос равишда қўй ва эчкиларнинг умумий сонидан 8,8 % и фермер хўжаликларига, 89,7 % и деҳқон (шахсий ёрдамчи) хўжаликларига, 1,5 % и қишлоқ хўжалиги фаолиятини амалга оширувчи ташкилотларга тўғри келади, шунингдек паррандалар умумий сонидан 4,1 % и фермер хўжаликларига, 78,2 % и деҳқон (шахсий ёрдамчи) хўжаликларига, 17,7 % и қишлоқ хўжалиги фаолиятини амалга оширувчи ташкилотларга тўғри келади.

**2019 йилнинг 1 январь ҳолатига ҳудудлар кесимида чорва  
моллари ва паррандалар бош сони**

**Йирик шохли қорамоллар (бош)**



**шу жумладан сизгирлар (бош)**



**Қўйлар ва эчкилар (бош)**



**Паррандалар (минг бош)**

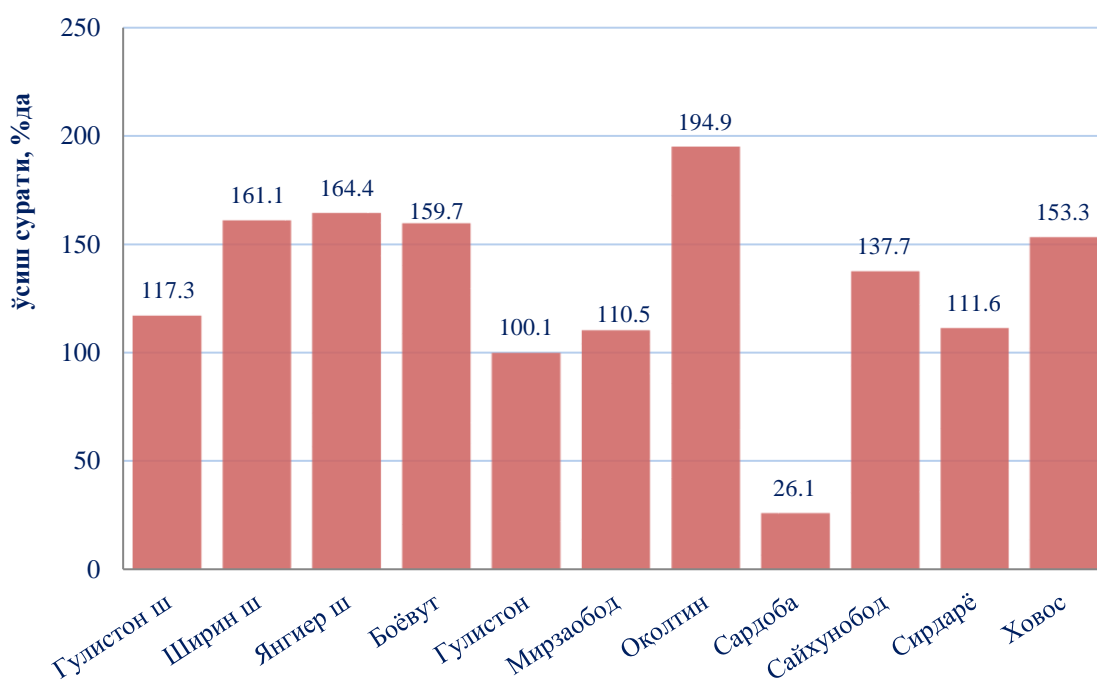


#### IV. ИНВЕСТИЦИЯ ВА ҚУРИЛИШ ИШЛАРИ

2018 йилнинг январь-декабрь ойларида Сирдарё вилоятида иқтисодиёт ва ижтимоий соҳани ривожлантириш учун жами молиялаштириш манбалари ҳисобидан 2154,6 млрд. сўм (доллар эквивалентида 267,0 млн. АҚШ долл.) асосий капиталга инвестициялар ўзлаштирилди, ёки 2017 йилнинг мос даврига нисбатан 111,7 % ни ташкил қилди.

Ўзбекистон Республикаси Президентининг 2018 йил 3 февралдаги “Инвестицион ва инфратузилмавий лойиҳалари рўйхатини шакллантириш тўғрисида”ги 3507-сонли Қарорига асосан Давлат ривожланиш дастурига киритилган йирик лойиҳаларнинг амалга оширилиши натижасида жорий йил 12 ойи давомида асосий капиталга инвестицияларнинг юқори ўсиш суръатларига эришилди:

##### Асосий капиталга инвестицияларнинг ўсиш суратлари



2018 йилнинг январь-декабрида жами асосий капиталга инвестицияларнинг катта қисми, яъни 74,0 % и вилоятнинг бешта ҳудудида, жумладан, Гулистон (23,8 %) шаҳрида, Сирдарё (27,9 %), Ховос (8,8 %), Мирзаобод (7,2 %) ва Оқолтин (6,3 %) туманларида ўзлаштирилди.

Қатор ҳудудларда асосий капиталга инвестицияларнинг юқори ўсиш суръатлари, жумладан, Оқолтин туманида 194,9 % (асосий капиталга инвестициялар ҳажми 136,4 млрд. сўм), Янгиер шаҳрида – 164,4 % (92,0 млрд. сўм), Ширин шаҳрида – 161,1 % (89,7 млрд. сўм), Боёвут туманида – 159,7 % (112,2 млрд. сўм), Ховос туманида – 153,3 % (189,7 млрд. сўм), Сайхунобод туманида – 137,7 % (68,8 млрд. сўм), Гулистон шаҳрида – 117,3 % (512,7 млрд. сўм), Сирдарё туманида – 111,6 % (600,5 млрд. сўм) ва Мирзаобод туманида – 110,5 % (156,1 млрд. сўм) кузатилди.

**Аҳоли жон бошига асосий капиталга инвестициялар**  
(ўтган йилнинг мос даврига нисбатан % да)



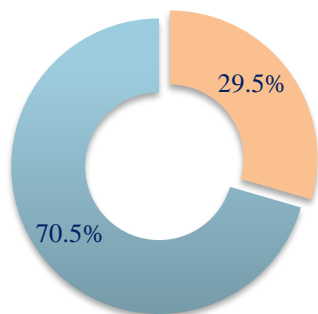
2018 йилнинг январь-декабрида аҳоли жон бошига ҳисобланган асосий капиталга инвестициялар ҳажми бўйича юқори кўрсаткичлар Гулистон шаҳрида – 5786,7 минг сўм (ёки 2017 йилнинг мос даврига нисбатан 115,9 %), Ширин шаҳрида – 4851,5 минг сўм (160,4 %), Сирдарё туманида – 4815,9 минг сўм (110,3%), Оқолтин туманида – 2700,3 минг сўм (192,0 %), Мирзаобод туманида – 2213,5 минг сўм (108,3%), Янгиер шаҳрида – 2189,4 минг сўм (161,1 %) ва Ховос туманида – 2044,6 минг сўм (151,2 %) кайд этилди.

**2018 йилнинг январь-декабрида асосий капиталга инвестицияларнинг  
молиялаштириш манбалари бўйича тақсимланиши**

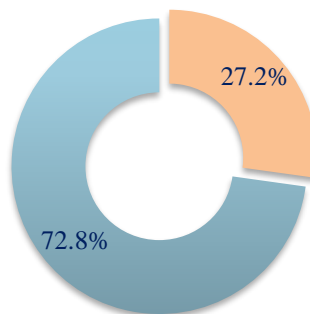
	<i>Млрд. сўм</i>	<i>Ўсиш суръати, % да</i>	<i>Жамига нисбатан % да</i>
<b>Асосий капиталга инвестициялар</b>	<b>2154,6</b>	<b>111,7</b>	<b>100,0</b>
<i>шу жумладан:</i>			
<b>Марказлашган инвестициялар</b>	<b>586,7</b>	<b>103,0</b>	<b>27,2</b>
бюджет маблағлари	217,4	56,3	10,1
Давлат мақсадли жамғармалари	236,9	161,2	11,0
Болалар спортини ривожлантириш жамғармаси	15,3	108,2	0,7
Тикланиш ва тараққиёт жамғармаси	-	-	-
Ўзбекистон Республикаси кафолати остидаги кредитлар	117,1	522,1	5,4
<b>Марказлашмаган инвестициялар</b>	<b>1567,9</b>	<b>115,4</b>	<b>72,8</b>
корхона маблағлари	599,5	110,3	27,8
аҳоли маблағлари	141,0	121,6	6,5
тўғридан-тўғри хорижий инвестиция ва кредитлар	144,0	195,6	6,7
тижорат банклари кредитлари ва бошқа қарз маблағлари	683,4	109,3	31,7

## Марказлашган ва марказлашмаган инвестицияларнинг жами асосий капиталга инвестициялар ҳажмидаги улуши, % да

2017 йил январь-декабрь



2018 йил январь-декабрь



■ Марказлашган инвестициялар  
■ марказлашмаган инвестициялар

Марказлашган молиялаштириш манбалар ҳисобидан 2017 йилнинг мос даврига нисбатан 103,0 % ёки 586,7 млрд. сўм (жами инвестициялар ҳажмининг 27,2 % ёки ўтган йилнинг мос даври кўрсаткичига нисбатан 3,0 % бандга кўп) ўзлаштирилди, мос равишда, марказлашмаган молиялаштириш манбалари ҳисобидан 115,4 % ёки 1567,9 млрд. сўм (жами инвестициялардаги улуши 72,8 % ёки ўтган йилнинг мос даври кўрсаткичига нисбатан 15,4 бандга кўп) ўзлаштирилди.

### Асосий капиталга инвестицияларнинг марказлашган молиялаштириш манбалари

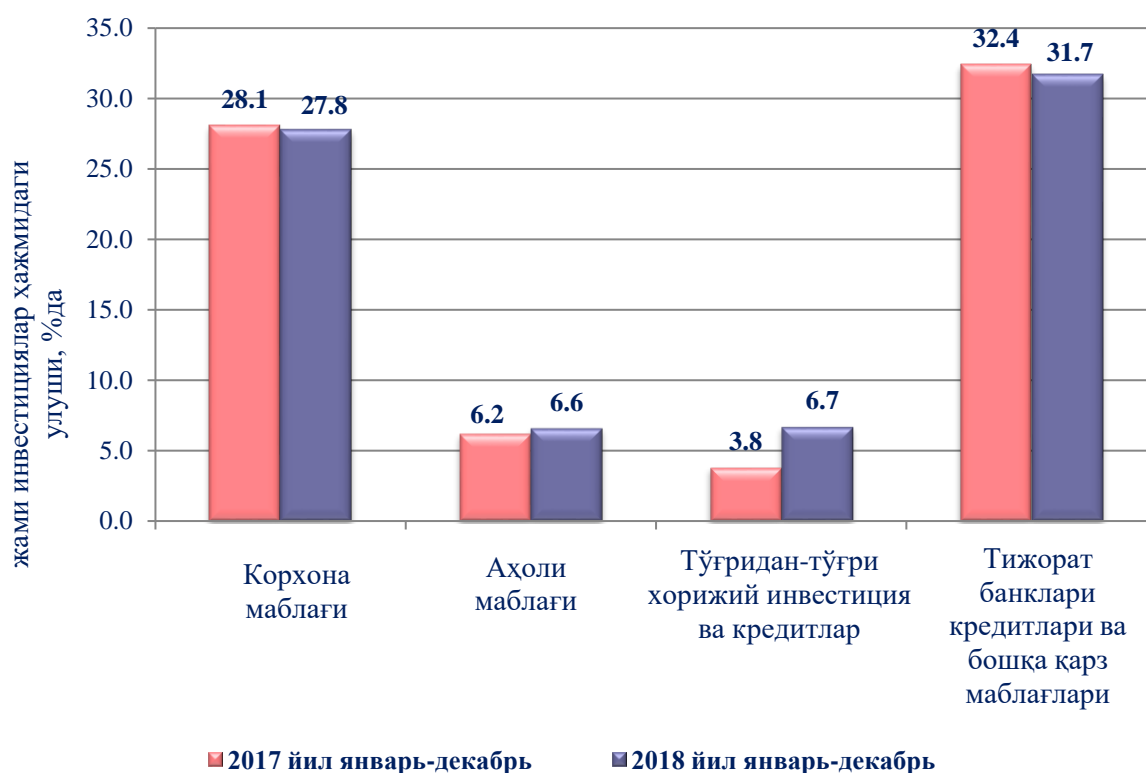




2017 йилнинг мос даври билан солиштирганда Ўзбекистон Республикаси кафолати остидаги хорижий кредитлар улуши 5,2 марта ўсди.

**Жорий йил 12 ойи давомида қуйидаги йирик лойиҳаларнинг амалга оширилиши Ўзбекистон Республикаси Давлат кафолати асосида чет эл инвестициялари ва кредитларининг юқори ўсиш суръатларига эришишига асосий сабаб бўлиб ҳисобланади:**

#### Асосий капиталга инвестицияларнинг марказлашмаган молиялаштириш манбалари



Марказлашмаган инвестицияларнинг молиялаштириш манбалари асосан корхона маблағлари (жами инвестициялар ҳажмига нисбатан 27,8 %), тижорат банклари кредитлари ва бошқа қарз маблағлари (31,7 %) ҳисобига тўғри келди

***Тижорат банк кредитлари ва бошқа қарз маблағлари ҳисобидан амалга оширилган йирик давлат аҳамиятидаги ижтимоий инвестиция лойиҳаси:***

*Дастур бўйича “Ўзшаҳарқурилиш инвест” ИК томонидан шаҳар жойларда арзон қўп қаватли турар жойлар қурилиши.*

Жорий даврда иқтисодиётнинг нодавлат сектори инвестициялари ҳажми 2017 йилнинг мос даври кўрсаткичига нисбатан 21,0 % пунктга ўсди. Сирдарё вилояти бўйича жами инвестициялардаги нодавлат секторининг улуши – 73,2 % ни ташкил этди.

**Асосий капиталга инвестицияларнинг молиялаштириш  
манбалари бўйича таркиби**

	<i>Жами инвестициялар, млрд. сўм</i>	<i>шу жумладан молиялаштириш манбалари бўйича: (жамига нисбатан, %)</i>						
		<i>Республика бюджети</i>	<i>Давлат мақсадли жамғармалари</i>	<i>Корхона ва аҳоли маблағи</i>	<i>Тижорат банк кредитлари ва бошқа қарз маблағлари</i>	<i>Хорижий инвестиция ва кредитлар</i>	<i>Тикланиш ва тараққийёт жамғармаси</i>	<i>Болалар спортини ривожлантириш жамғармаси</i>
<b>Сирдарё вилояти<sup>1)</sup></b>	<b>2154,6</b>	<b>10,1</b>	<b>11,0</b>	<b>34,4</b>	<b>31,7</b>	<b>12,1</b>	<b>-</b>	<b>0,7</b>
<i>Шаҳарлар:</i>								
Гулистон	512,7	20,6	15,6	31,1	18,2	13,5	-	1,0
Ширин	89,8	0,9	5,4	49,7	10,6	33,4	-	-
Янгиер	92,0	0,8	-	49,2	39,0	11,0	-	-
<i>Туманлар:</i>								
Боёвут	112,2	18,4	11,3	16,5	27,7	23,6	-	2,5
Гулистон	132,7	3,7	17,4	40,4	38,0	0,3	-	0,2
Мирзаобод	156,0	4,4	14,0	37,1	42,6	1,9	-	-
Оқолтин	136,4	13,8	41,1	14,6	11,8	18,7	-	-
Сайхунобод	68,8	4,6	12,9	45,6	26,4	10,5	-	-
Сардоба	63,8	43,5	7,1	24,2	9,3	12,7	-	3,2
Сирдарё	600,5	1,2	1,5	40,4	51,0	5,9	-	-
Ховос	189,7	11,2	8,4	27,2	26,4	24,0	-	2,8

<sup>1)</sup> *Ҳудудлар бўйича тақсимланмайдиган ҳажмни қўшган ҳолда*

*Корхона ва ташилотларни модернизация қилиш, техник ва технологик қайта қурулантириш, ҳамда кенгайтиришга инвестициялар ҳажми 2017 йилнинг шу даврига нисбатан 11,9 % га ошди.*

*Шунингдек, ушбу кўрсаткич мос равишда 2012 йилда – 3,6 %, 2014 йилда – 6,9 %, 2016 йилда – 6,0% ни ташкил қилган.*

**Асосий капиталга инвестицияларнинг мулкчилик шакллари бўйича  
технологик таркиби  
(2018 йил январь-декабрь)**

	<i>Жами</i>	<i>Давлат</i>	<i>Нодавлат</i>
<b>Жами, млрд. сўм</b>	<b>2154,6</b>	<b>577,9</b>	<b>1576,7</b>
<i>шу жумладан жамига нисбатан % да:</i>			
Қурилиш – монтаж ишлари	55,8	86,9	44,3
Машина, ускуна, инвентар	42,2	9,5	54,2
Бошқа харажатлар	2,0	3,6	1,5

Асосий капиталга инвестицияларнинг технологик таркибида: Сирдарё вилояти бўйича қурилиш – монтаж ишларининг улуши – 55,8 % ни, машина, ускуна, инвентар сотиб олишга харажатлар – 42,2 % ни ҳамда бошқа харажатлар улуши – 2,0 % ни ташкил этди.

**Иқтисодий фаолият турлари бўйича ўзлаштирилган  
асосий капиталга инвестициялар (2018 йил январь-декабрь)**

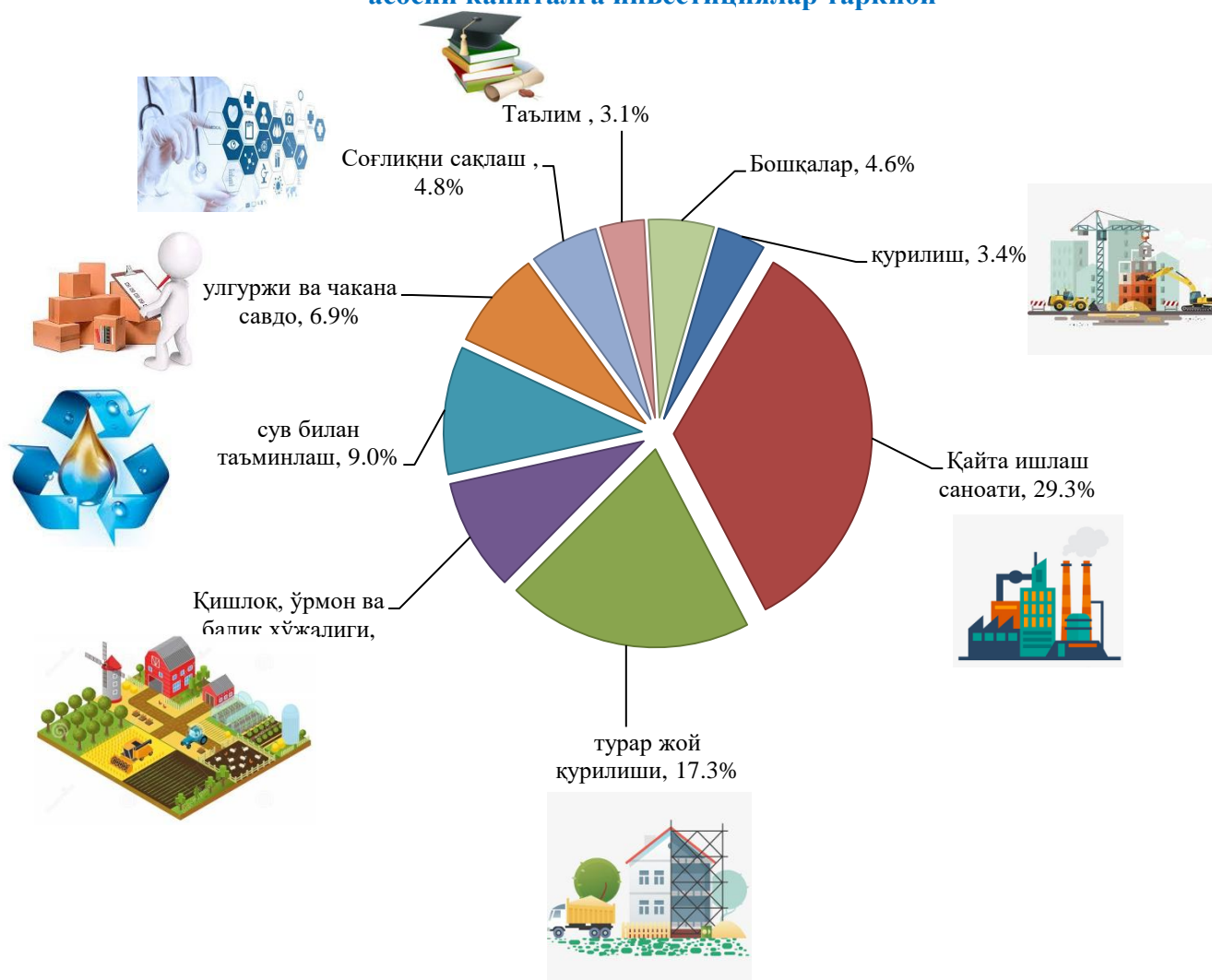
	<i>Млрд. сўм</i>	<i>Жамига нисбатан % да</i>	
		<i>Январь-декабрь 2017 й.</i>	<i>Январь-декабрь 2018 й.</i>
<b>Асосий капиталга инвестициялар - жами</b>	<b>2154,6</b>	<b>100,0</b>	<b>100,0</b>
<i>Шу жумладан иқтисодий фаолият турлари бўйича:</i>			
Қишлоқ, ўрмон ва балиқ хўжалиги	170,2	17,4	7,9
Тоғ - кон саноати	3,1	0,3	0,1
Ишлаб чиқариш саноати	630,4	25,9	29,3
Электр, газ, буғ билан таъминлаш ва ҳавони кондициялаш	78,3	3,7	3,6
Сув билан таъминлаш; канализация тизими, чиқиндиларни йиғиш ва утилизация қилиш	193,2	3,9	9,0

	Млрд. сўм	Жамига нисбатан % да	
		Январь-декабрь 2017 й.	Январь-декабрь 2018 й.
Қурилиш	74,5	1,3	3,4
Улгуржи ва чакана савдо; моторли транспорт воситалари ва мотоцикларни таъмирлаш	148,6	7,4	6,9
Ташиш ва сақлаш	103,3	7,2	4,8
Яшаш ва овқатланиш бўйича хизматлар	27,1	1,8	1,2
Ахборот ва алоқа	19,3	1,4	0,9
Молия ва суғурта фаолияти	10,4	1,1	0,5
Профессионал, илмий ва техник фаолият	25,4	0,5	1,2
Таълим	66,9	3,0	3,1
Соғлиқни сақлаш ва ижтимоий хизматлар кўрсатиш	102,6	4,2	4,8
Саънат, кўнгиш очиш ва дам олиш соҳаси	30,4	1,5	1,4
Жами фаолият турларидан ташқари: турар жой қурилишига инвестициялар	371,9	14,7	17,3
Бошқа фаолият турлари	99,0	4,7	4,6

Иқтисодий фаолият турлари бўйича асосий капиталга инвестицияларнинг ўзлаштирилиши: тоғ – кон саноатида 3,1 млрд. сўм (жами инвестициялар ҳажмидаги улуши 0,1 %), ишлаб чиқариш саноатида 630,4 млрд. сўм (29,3 %), шу жумладан озиқ – овқат, ичимлик ва тамаки маҳсулотлари ишлаб чиқариш фаолияти турида 79,5 млрд. сўм (3,7 %), текстил маҳсулотлари ва кийим ишлаб чиқариш фаолияти турида 63,2 млрд. сўм (2,9 %), кимё маҳсулотлари ишлаб чиқариш фаолияти турида 6,5 млрд. сўм (0,3 %), бошқа нометал номинерал маҳсулотлар ишлаб чиқариш фаолият турида 278,8 млрд. сўм (12,9 %), электр, газ, буғ билан таъминлаш ва ҳавони кондициялаш фаолият турида 78,3 млрд. сўм, (3,6 %), сув билан таъминлаш;

канализация тизими, чиқиндиларни йиғиш ва утилизация қилиш фаолият турида 193,2 млрд. сўм, (9,0 %), қурилиш фаолияти турида 74,5 млрд. сўм (3,5 %), ташиш ва сақлаш фаолият турида 103,3млрд. сўм (4,8 %), улгуржи ва чакана савдо, моторли транспорт воситалари ва мотоциклларни таъмирлаш фаолият турида 148,6 млрд. сўм (6,9 %), ахборот ва алоқа фаолият турида 19,3 млрд. сўм (0,9 %), профессионал, илмий ва техник фаолият турида 25,4 млрд. сўм (1,2 %), таълим соҳасида 66,9 млрд. сўм (3,1 %), жами фаолият турларидан ташқари турар жой қурилишида 371,9 млрд. сўм (17,3 %) инвестициялар ўзлаштирилди.

### 2018 йилнинг январь-декабрида иқтисодий фаолият турлари бўйича асосий капиталга инвестициялар таркиби



### Асосий капиталга хорижий инвестиция ва кредитлар

2018 йилнинг январь-декабрида 261,1 млрд. сўм (доллар эквивалентида 32,4 млн. АҚШ долл.) ёки 2017 йилнинг январь-декабрига нисбатан 271,8 % асосий капиталга хорижий инвестиция ва кредитлар ўзлаштирилди.

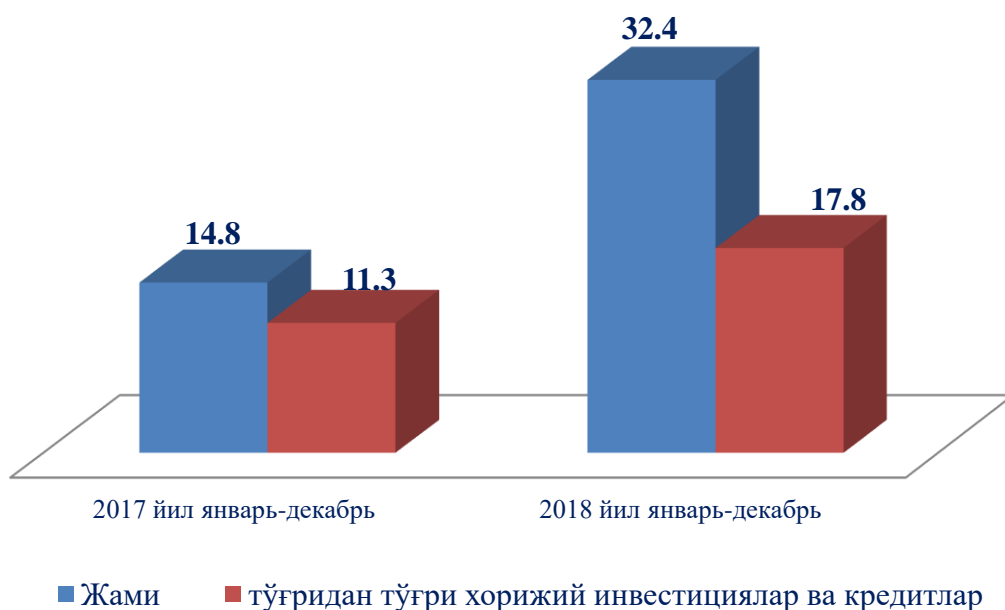
Хорижий инвестиция ва кредитларнинг жами асосий капиталга ўзлаштирилган инвестициялардаги улуши 12,1 % ташкил этди.

Хорижий инвестиция ва кредитларнинг энг катта улуши Гулистон шаҳрида (35,5 %), Ховос туманида (23,1 %), Боёвут туманида (18,2 %), Оқолтин туманида (17,5%) кузатилди.

**Хорижий инвестицияларни ўзлаштириш,  
кредитларни қўшган ҳолда**

	Хорижий инвестициялар ўзлаштирилди, млрд. сўм		Хорижий инвестициялар, нисбатан % да	
	жами	шу жумладан, кредитлар	жамига	асосий капиталга инвестициялар
<b>Сирдарё вилояти</b>	<b>261,1</b>	<b>117,1</b>	<b>100,0</b>	<b>12,1</b>
шаҳарлар:				
Гулистон	69,4	16,6	26,6	13,5
Ширин	30,0	-	11,5	33,4
Янгиер	10,1	-	3,9	11,1
туманлар:				
Боёвут	26,5	26,5	10,1	23,6
Гулистон	0,4	0,4	0,2	0,3
Мирзаобод	2,9	1,0	1,1	1,8
Оқолтин	25,4	25,4	9,7	1,9
Сардоба	8,1	0,3	3,1	12,7
Сайхунобод	7,2	-	2,8	10,5
Сирдарё	35,6	1,4	13,6	5,9
Ховос	45,5	45,5	17,4	2,4

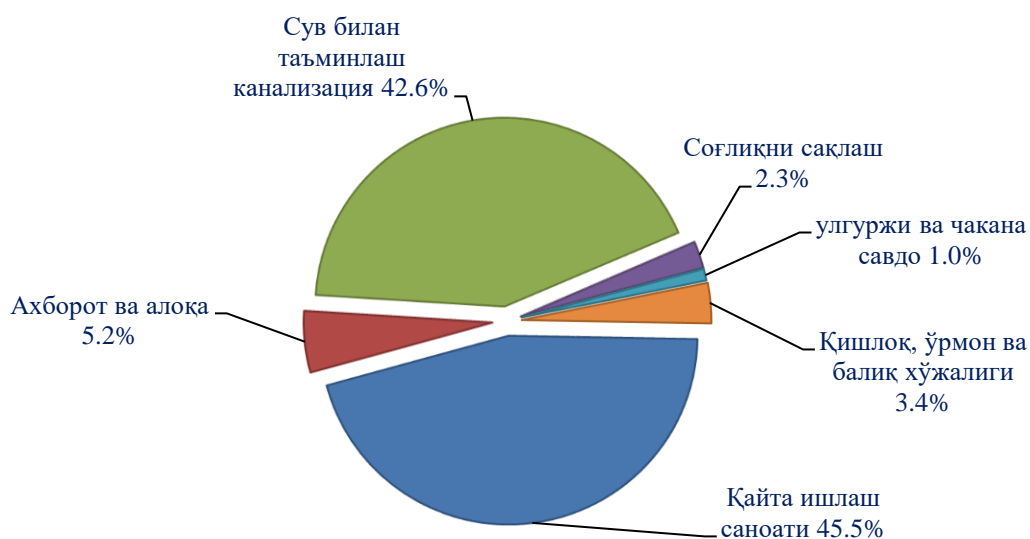
### Хорижий инвестиция ва кредитларни ўзлаштириш ( млн. АҚШ долл. )



Ўзлаштирилган жами хорижий инвестиция ва кредитларнинг доллар эквивалентидаги қиймати 32,4 млн. АҚШ долларини ташкил этиб, ундан 17,8 млн. АҚШ доллари тўғридан-тўғри ва бошқа хорижий инвестиция ва кредитларни, ёки жами хорижий инвестиция ва кредитларнинг 54,9 % ташкил этди.

Тўғридан-тўғри ва бошқа хорижий инвестиция ва кредитларнинг ўзлаштирилган ҳажми 2018 йилнинг январь-декабрида 144,0 млрд. сўмни ёки ўтган йилнинг мос даврига нисбатан 195,6 % ни ташкил қилди.

### Айрим иқтисодий фаолият турлари бўйича хорижий инвестиция ва кредитлар таркиби



Қуйидаги иқтисодий фаолият турлари бўйича хорижий инвестиция ва кредитлар энг кўп ўзлаштирилди: ишлаб чиқариш саноати фаолияти турига жами ўзлаштирилган хорижий инвестиция ва кредитларнинг 45,5 % ини ташкил этиб, 2017 йилнинг январь-декабрига нисбатан 4,6 марта кўпайди, сув билан таъминлаш, канализация тизими, чиқиндиларни йиғиш ва утилизация қилиш турига 42,6 % ни ташкил этиб 35,0 марта кўпайди.

Шу билан бирга, қуйидаги иқтисодий фаолият турларига хорижий инвестиция ва кредитлар: ахборот ва алоқа фаолиятида 5,2% (42,3 % бандга), камайди.

### Ижтимоий соҳа объектларининг қурилиши

Жами асосий капиталга инвестицияларда турар жой қурилишига ўзлаштирилган инвестициялар 371,9 млрд. сўмни ёки жами инвестициялар ҳажмида 17,3 % ни ташкил этди.

### Янги қурилиш ва реконструкция ҳисобига турар жойлар ва ижтимоий объектларни ишга тушириш

	Барча молиялаштириш манбалари ҳисобидан:			
	Ишга туширилди		2017 йил мос даврига нисбатан % да	
	жами	жумладан қишлоқ жойларда	жами	жумладан қишлоқ жойларда
Турар жойлар умумий майдони, минг кв.м.	128,6	62,3	78,6	48,6
улардан:				
якка тартибдаги турар жойлар	82,0	18,5	129,5	41,4
намунавий лойиҳалар асосида шаҳар ва қишлоқларда қурилган якка тартибдаги турар жойлар	46,6	43,8	53,6	52,4
Касалхоналар, ётоқ	299	70	14,9м	-
Поликлиникалар (ҚВП ларни қўшган ҳолда), қатнов	1350	1025	-	-
Умумтаълим ва ихтисослаштирилган мактаблар, ўқувчи ўрни	836	696	27,2	51,4
Сув тармоғи, км	59,3	56,8	88,0	88,6
Газ тармоғи, км	-	-	-	-



2018 йилнинг январь-декабрида умумий майдони 128,6 минг кв.м (2017 йилнинг мос даврига нисбатан 78,6 %) бўлган 1414 та хонадонга эга 1213 та турар жойлар, жумладан 62,3 минг кв.м. (48,6%) қишлоқ жойларда ишга туширилди.

Коммунал соҳа объектлари қурилишида 59,3 км сув тармоғи ишга туширилиб, 2017 йилнинг январь-сентябрига нисбатан 88,0 % ни ташкил этди.

### 2018 йилнинг январь-декабрида ишга туширилган турар жойлар

	Ишга туширилди, жами		Улардан: якка тартибдаги турар жойлар	
	минг кв.м	2017 йил мос даврига нисбатан % да	минг кв.м	2017 йил мос давrigа нисбатан % да

#### Сирдарё вилояти бўйича

128,6	78,6	82,0	129,5
-------	------	------	-------

#### Шахарлар:

Гулистон	51,9	2,3 м	51,5	8,7 м
Ширин	3,4	2,2 м	2,2	146,0
Янгиер	3,9	3,1 м	2,7	2,4 м

#### Туманлар:

Боёвут	11,3	77,1	0,2	22,8
Гулистон	19,6	51,5	8,6	61,7
Мирзаобод	5,8	26,5	1,6	34,8
Оқолтин	1,9	61,9	1,4	82,3
Сардоба	6,7	84,2	4,9	90,2
Сайхунобод	8,8	59,3	7,4	156,2
Сирдарё	8,8	125,5	-	-
Ховос	6,5	21,0	1,5	6,5

Умумий майдони 82,0 минг кв.м. ёки ўтган йилнинг мос даврига нисбатан 129,5 % якка тартибда қурилган турар жойлар ишга туширилди.

Коммунал қурилишда 59,3 км сув тармоқлари ишга туширилиб, мос равишда 2017 йил январь–декабрига нисбатан ўсиш суръати 88,0 фоизни ташкил қилди.

Касб–хунар коллежларини капитал реконструкция ҳисобига 99,0 млн. сўмлик инвестициялар ўзлаштирилди ва бу таълим соҳасига киритилган инвестицияларнинг 0,1 фоизини ташкил қилди.

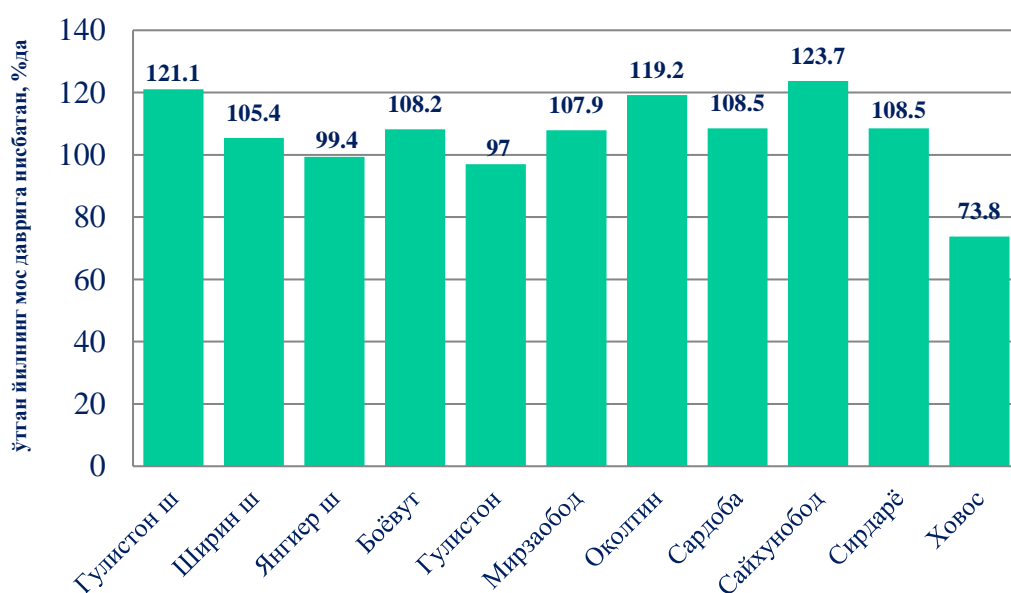
Таълим жараёнини янада такомиллаштириш бўйича амалга оширилаётган чора–тадбирлар доирасида умумтаълим мактаблар, мактабгача таълим муассасаларини капитал реконструкция ҳисобига 42,5 млрд. сўмлик инвестициялар ўзлаштирилди ёки таълим соҳасига киритилган инвестицияларнинг 63,5 фоизини ташкил қилди.

Шунингдек, 836 ўқувчи ўрнига мўлжалланган 18 та умумтаълим мактаб капитал реконструкция қилинди.

### Қурилиш ишлари

2018 йилнинг январь–декабрида 733,3 млрд. сўм ёки 2017 йилнинг январь–декабрига нисбатан 109,1 % қурилиш ишлари бажарилди.

#### Худудлар кесимида қурилиш ишлари ўсиш сурати



Қурилиш ишлари бўйича юқори ўсиш суръатлари қуйидаги ҳудудларда кузатилди: Сайхунобод туманида 123,7 %, Гулистон шаҳрида 121,1 % ва Оқ олтин туманида 119,2 % ни ташкил этди.

### Ҳудудлар кесимида қурилиш ишлари

	Жами, млрд. сўм	шу жумладан мулкчилик шакллари бўйича, жами ҳажмга нисбатан % да	
		давлат	нодавлат
<b>Сирдарё вилояти бўйича</b>	<b>733,3</b>	<b>7,0</b>	<b>93,0</b>
<i>шаҳарлар:</i>			
Гулистон	266,3	-	-
Ширин	30,3	-	-
Янгиер	53,5	-	-
<i>туманлар:</i>			
Боёвут	52,1	-	-
Гулистон	37,7	-	-
Мирзаобод	64,5	-	-
Оқолтин	46,0	-	-
Сардоба	18,6	-	-
Сайхунобод	31,8	-	-
Сирдарё	87,6	-	-
Ховос	44,9	-	-

Иқтисодиётнинг нодавлат секторидаги қурилиш ишлари ҳажми 2017 йилнинг январь-декабрига нисбатан 5,6 % бандга ўсди. Сирдарё вилояти бўйича жами қурилиш ишларида нодавлат секторнинг улуши 93,0 % ни ташкил этди.



Жами қурилиш ишларидан 62,2 % янги қурилиш, реконструкция, кенгайтириш ва корхоналарни техник қайта қурилантириш ишларига тўғри келади, шунингдек, 37,8 % ини капитал, жорий таъмирлаш ва бошқа пудрат ишлари ташкил этди.

Ҳисобот даврида бино ва иншоотлар қурилиши бўйича бажарилган қурилиш ишлари ҳажми 523,2 млрд. сўмни ёки қурилиш ишларининг умумий ҳажмида 71,8 % ни, мос равишда, фуқаролик қурилиши объектлари бўйича қурилиш ҳажми 135,6 млрд. сўмни ёки 18,5 % ни, ихтисослаштирилган қурилиш ишлари бўйича қурилиш ишлари ҳажми 74,5 млрд. сўм ёки 10,2 % ни ташкил қилди.

## V. КОРХОНА ВА ТАШКИЛОТЛАРНИНГ МОЛИЯВИЙ НАТИЖАЛАРИ <sup>1)</sup>

**Фойда.** Ҳисобот маълумотларига кўра, 2018 йилнинг январь-ноябр ойларида иқтисодиёт тармоқларида корхона ва ташкилотлар томонидан 40233,6 млн. сўм. миқдорда якуний молиявий натижа олинди.

2017 йилнинг шу даврига нисбатан солиштирганимизда, фойда ҳажми 39191,9 млн. сўм ёки 38,6 мартага кўпайган.

### 2018 йилнинг январь-ноябрь ойларида иқтисодий фаолият турлари бўйича якуний молиявий натижалар

	Фойда, зарар (-), млн. сўм	2017 йилнинг январь-ноябрга нисбатан % да
<b>Жами</b>	<b>40233,6</b>	<b>38,6 м.</b>
Қишлоқ.ўрмон ва балиқ хўжалиги	154,2	8,6
Ишлаб чиқарадиган саноат	24197,7	22,0.
Электр, газ, буг билан таъминлаш ва ҳавони кондициялаш	-3185,8	-
Қурилиш	61,0	34,8 м
Савдо	22512,4	98,8
Ташиш ва сақлаш	-3884,3	-
Бошқариш бўйича фаолият ва ёрдамчи хизматлар кўрсатиш	243,8	8,2м
Соғлиқни сақлаш ва ижтимоий хизматлар кўрсатиш	90,5	22,0
Сув билан таъминлаш.конализация тизими.чиқиндиларни йиғиш ва утилизация қилиш	44,1	20,6

<sup>1)</sup> Бюджет ва бошқа нотижорат ташкилотлар, маҳсулот ишлаб чиқарувчи қишлоқ хўжалик корхоналари, фермер ва деҳқон хўжаликлари, суғурта ташкилотлари, банклар, кичик корхоналар ва микрофирмаларсиз.

2018 йилнинг январь-ноябр ойларида ўтган йилнинг шу даврига нисбатан солиштирганимизда, фойданинг асосий ўсиши “Ўзпахтаёғ” АЖ (16405,4 млн.сўм, “Ўзбекнефтегаз” АЖ (6661,7 млн.сўм), “Ўзбекэнерго” АЖ (1627,8 млн. сўм), “Қишлоқ ва сув хўжалиги” вазирлиги (14232,3 млн. сўм), га тўғри келади.

Фойданинг пасайиши “Ўзбекгидроэнерго” АЖ – 1732,6 млн.сўмга, “Ўзбеккозиковқатзахира” уюшмаси – 1132,1 млн. сўмга, пасайгани кузатилган.

**2018 йилнинг январ-ноябр ойларида ҳудудлар кесимида  
якуний молиявий натижалари**

	<i>Фойда, зарар (-), млн. сўм</i>	<i>2017 йилнинг январ-ноябрга нисбатан % да</i>
<b>Сирдарё вилояти <sup>1)</sup></b>	<b>40233,6</b>	<b>38,6 м.</b>
Сайхунобод т	24552,2	55,8
Гулистон ш	15540,3	51,3
Боёвут т	1766,6	226,2
Гулистон т	421,2	99,8
Сардоба т	376,4	84,5
Оқолтин т	193,4	138,5
Мирзаобод т	185,0	299,4
Ховос т	60,8	496,7
Янгиер ш	25	71,8м
Ширин ш	-1126,5	-
Сирдарё т	-1748,2	-

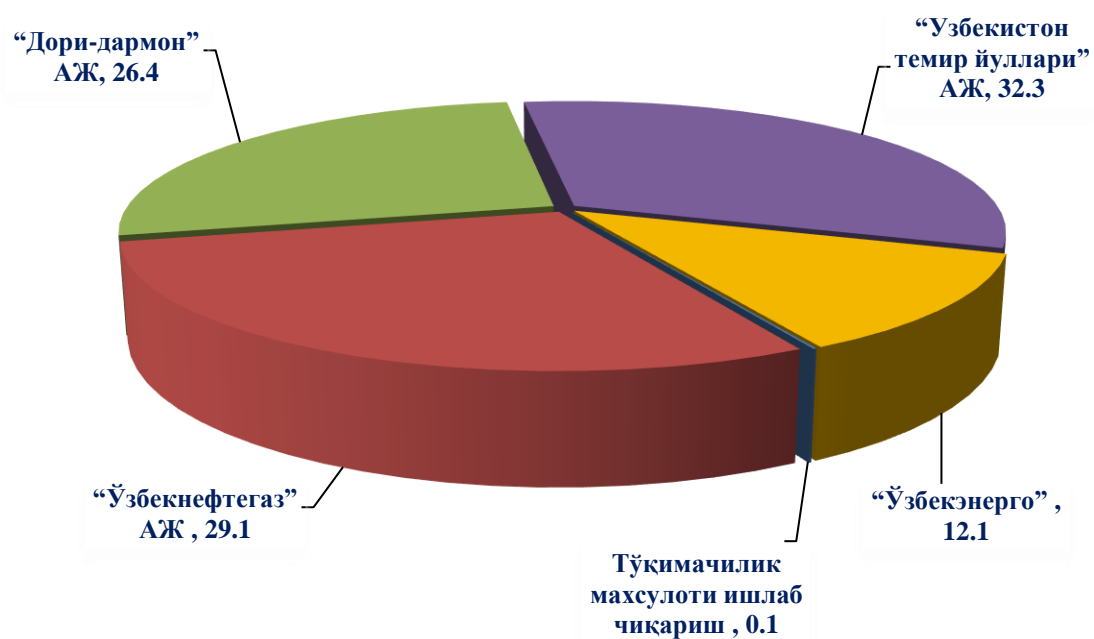
Ҳудудлар кесимида фойданинг асосий қисми Гулистон шаҳри 15540,3 млн. сўм (жами фойданинг 38,6 %), Сайхунобод тумани 24552,2 млн. сўм (61,0 %), Боёвут тумани 1766,6 млн. сўм (4,4 %) га тўғри келади.

**Зарарлар.** 2018 йилнинг январ-ноябр ойларида 5 та корхона ва ташкилотлар 12194,4 млн. сўм зарарга йўл қўйди.

Зарарнинг асосий қисми “Ўзбекнефтегаз” АЖ – 3548,3 млн. сўм (вилоят бўйича жами зарардаги улуши 29,1 %), “Ўзбекистон темир йўллари” АЖ – 3941,9 млн. сўм (32,3 %), “Дори-дармон” АЖ – 3215,4 млн. сўм (26,4 %), “Ўзбекэнерго” АЖ 1476,5 млн. сўм (12,1 %), Тўқимачилик маҳсулоти ишлаб чиқариш - 12,4 млн. сўм (0,1%) корхоналарига тўғри келади.

<sup>1)</sup> Ҳудудларга тақсимланмаган маълумотларни қўшган ҳолда.

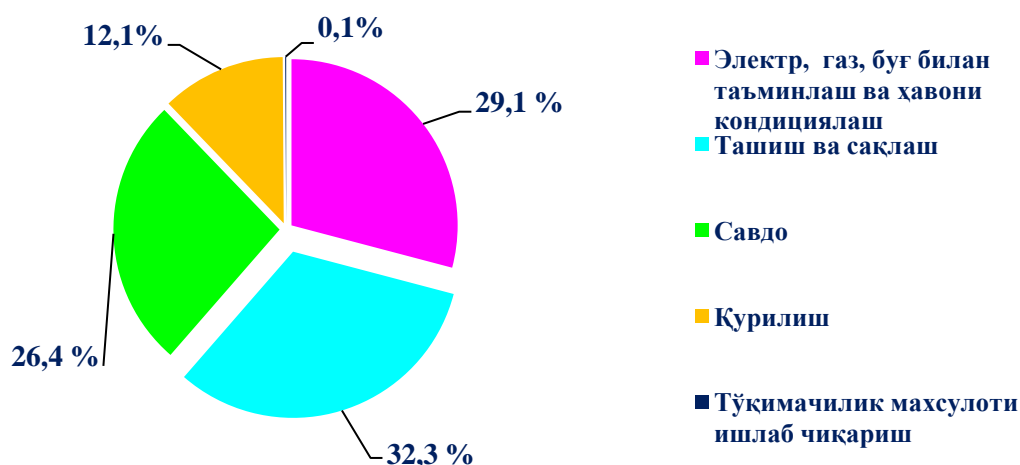
**2018 йилнинг январь -ноябрида зарар кўрган корхона  
ва ташкилотларнинг молиявий натижалари**  
(жамига нисбатан % да)



**2018 йилнинг январь-ноябрида иқтисодий фаолият турлари бўйича зарар  
кўрган корхона ва ташкилотларнинг молиявий натижалари**

	Корхоналар сони	Зарар суммаси	
		млн. сўм	жамига нисбатан % да
<b>Жами</b>	<b>5</b>	<b>12194,4</b>	<b>100,0</b>
Электр, газ, буғ билан таъминлаш ва ҳавони кондициялаш	1	3548,3	29,1
Ташиш ва сақлаш	1	3941,9	32,3
Савдо	1	3215,4	26,4
Қурилиш	1	1476,5	12,1
Тўқимачилик маҳсулоти ишлаб чиқариш	1	12,4	0,1

**2018 йилнинг январь-ноябрида иқтисодий фаолият турлари бўйича  
зарар кўрган корхона ва ташкилотларнинг молиявий натижалари**  
(жамига нисбатан % да)



Зарарларнинг асосий қисми электр, газ, буғ билан таъминлаш ва ҳавони кондициялаш – 3548,3 млн. сўм (жами зарарнинг 29,1 %), Ташиш ва сақлаш – 3941,9 млн. сўм (32,3 %), савдо – 3215,4 млн. сўм (26,4 %), Қурилиш - 1476,5 млн. сўм (12,1 %), Тўқимачилик маҳсулоти ишлаб чиқариш– 12,4 млн. сўм (0,1 %) корхоналари ҳиссасига тўғри келди.

**2018 йилнинг январь-ноябрида ҳудудлар кесимида зарар кўрган  
корхона ва ташкилотларнинг молиявий натижалари**

	Корхоналар сони	Зарар кўрган корхоналарнинг улуши, % да	Зарар суммаси, млн. сўм
<b>Сирдарё вилояти</b>	<b>5</b>	<b>100</b>	<b>12194,4</b>
Гулистон ш	3	55,6	6776,0
Ширин ш	1	12,1	1476,5
Сирдарё т	1	32,3	3941,9

**Корхона ва ташкилотларнинг дебиторлик ва кредиторлик қарздорлиги ҳолати<sup>1)</sup>**

2018 йил 1 декабр ҳолатига дебитор қарздорликнинг умумий ҳажми 996369,7 млн. сўмни ташкил қилди, шундан муддати ўтган – 12553,6 млн. сўм ёки жами қарздорликнинг 1,3 %.

Муддати ўтган дебитор қарздорлик 2017 йилнинг 1 декабрига нисбатан солиштирганимизда 10,4 мартага, шунингдек жами дебитор қарздорликдаги улуши 11,6 пунктга камайган.

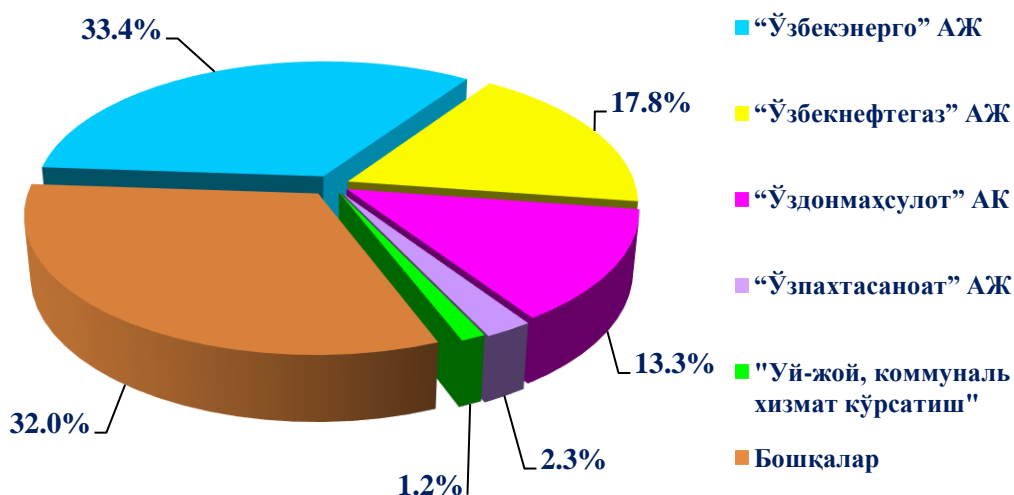
<sup>1)</sup> Бюджет ва бошқа нотижорат ташкилотлар, маҳсулот ишлаб чиқарувчи қишлоқ хўжалик корхоналари, фермер ва деҳқон хўжаликлари, сугурта ташкилотлари, банклар, кичик корхоналар ва микрофирмаларсиз.



**2018 йил 1 декабр ҳолатига иқтисодий фаолият турлари бўйича  
муддати ўтган дебитор қарздорликнинг таркиби**

	Жами, млн. сўм	ундан:			Муддати ўтган қарздор- ликнинг улуши, % да
		харидор ва буюртма- чилар	етказиб берувчиларга ва пудратчиларга берилган аванслар	ички идора вий	
<b>Жами</b>	<b>12553,6</b>	<b>8690,1</b>	<b>3863,5</b>	<b>-</b>	<b>100,0</b>
Ишлаб чиқарадиган саноат	3757,7	-	3757,7	-	29,9
Сув билан таъминлаш; канализация тизими, чиқиндиларни йиғиш ва утилизация қилиш	8407,0	8407,0	0,0	-	67,0
Қурилиш	132,9	27,1	105,8	-	1,1
Ташиш ва сақлаш	256,0	256,0	-	-	2,0

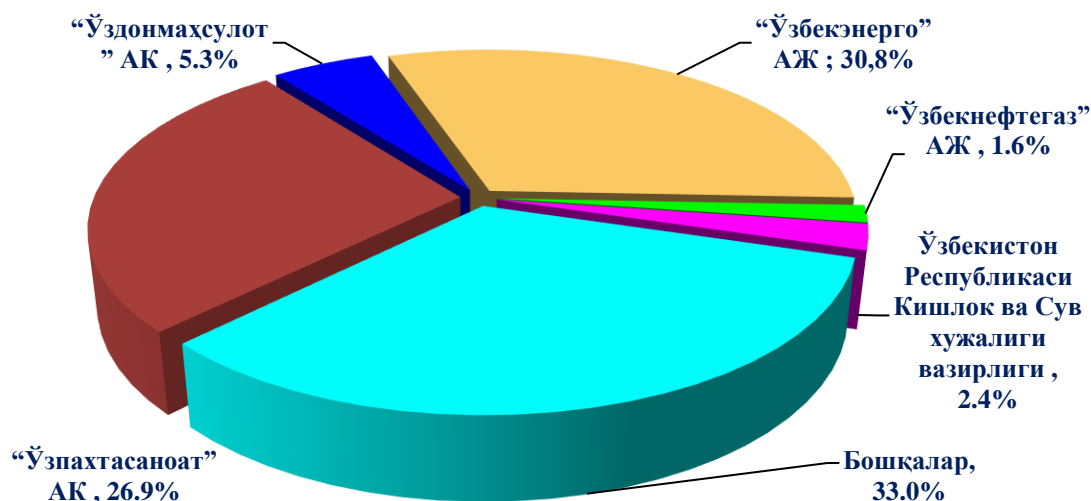
**2018 йил 1 декабр ҳолатига вазирлик ва идораларнинг  
дебитор қарздорлиги (жамига нисбатан % да)**



Энг кўп дебитор қарздорлик “Ўзбекэнерго” АЖ корхоналари –332553.6 млн. сўм (вилоят бўйича жами қарздорликдаги улуши 33,4 %), “Ўзбекнефтегаз” АЖ – 177183,4 млн. сўм, (17,8 %), “Ўздонмахсулот” АК – 132806,4 млн, сўм (13,3 %), “Ўзпахтасаноат” АЖ – 23063,5 млн, сўм (2,3 %), Ўзбекистон Республикаси "Уй-жой, коммунал хизмат кўрсатиш" вазирлиги – 11799,4 млн, сўм (1,2 %) Бошқалар – 318963,4 млн, сўм (32,0 %) кузатилмоқда.

2018 йил 1 декабр ҳолатига кредитор қарздорликнинг умумий ҳажми 1503668,4 млн. сўм, шундан муддати ўтган – 3869,0 млн. сўм ёки жами кредитор қарздорликнинг 0,3 % ташкил этди.

**2018 йил 1 декабр ҳолатига вазирлик ва идораларнинг  
кредитор қарздорлиги**  
(жамига нисбатан % да)



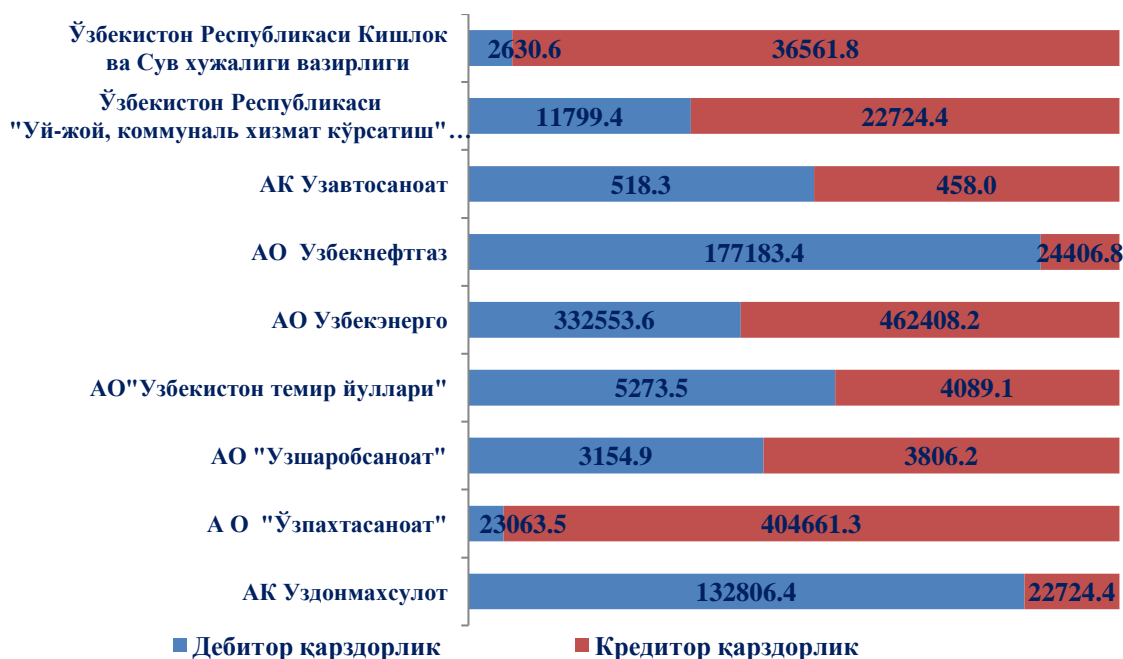
Энг кўп кредитор қарздорлик “Ўзбекэнерго” АЖ – 462408,2 млн. сўм (вилоят бўйича жами кредитор қарздорликдаги улуши 30,8 %), “Ўзпахтасаноат” АК – 404661,3 млн. сўм (26,9 %), “Ўздонмахсулот” АК – 78872,8 млн. сўм (5,3 %), Ўзбекистон Республикаси Қишлоқ ва Сув хўжалиги вазирлиги – 36561,8 млн. сўм (2,4 %) “Ўзбекнефтегаз” АЖ – 24406,8 млн. сўм (1,6 %) ва бошқалар – 496757,5 млн. сўм (33,0 %) кузатилди.

**2018 йил 1 декабр ҳолатига иқтисодий фаолият турлари бўйича  
муддати ўтган кредитор қарздорликнинг таркиби**

	Жами, млн. сўм	ундан:				Мудда ти ўтган қарз- дорликни нгулуши, % да
		етказиб берувчи лар ва пудрат чиларга	олинган аванслар	бюджетга тўловлар бўйича қарз	ички идора- вий	
<b>Жами</b>	<b>3869,0</b>	<b>3794,0</b>	<b>40,3</b>	<b>25,5</b>	<b>-</b>	<b>100,0</b>
Ишлаб чиқарадиган саноат	3821,4	3781,1	40,3	-	-	98,8
Ташиш ва сақлаш	47,6	12,9	-	25,5	-	1,2

### Алоҳида хўжалик бошқарув органларининг дебитор ва кредитор қарздорлиги

(млн. сўм)



Хўжалик бошқарув органларида жами кредитор қарздорликнинг дебиторлик қарздорликка нисбатан қуйидаги маълумотлар билан тавсифланади:

	Кредитор қарздорликнинг дебиторликдан ошиши	
	млн. сўм	дебиторга нисбатан % да
“Ўзпахтасаноат” АЖ	381597,8	38,3
Уй-жой коммунал хизмат кўрсатиш вазирлиги	10925,0	1,1
“Ўзбекэнерго” АЖ	129854,6	13,0
Ўзбекистон Республикаси Қишлоқ ва Сув хўжалиги вазирлиги	33931,2	3,4

Жами кредитор қарздорликнинг дебитордан ошиши “Ўзпахтасаноат” АЖ - 381597,8 млн. сўмга (38,3 %), Уй-жой коммунал хизмат кўрсатиш вазирлиги – 10925,0 млн. сўмга (1,1 %), “Ўзбекэнерго” АЖ – 129854,6 млн. сўмга (13,0 %), Ўзбекистон Республикаси Қишлоқ ва Сув хўжалиги вазирлиги – 33931,2 млн. сўмга (3,4 %), кузатилди. Бу корхонанинг молиявий барқарорлигига салбий таъсир этиши мумкин.

## VI. КИЧИК ТАДБИРКОРЛИК

2018 йилнинг январь-декабрда 1354 тадан ортик кичик корхона ва микрофирмалар (фермер ва деҳқон хўжаликларисиз) ташкил қилинди, бу ўтган йилнинг шу даврига нисбатан 13,9 % кўп демакдир.

Энг кўп кичик корхона ва микрофирмалар савдо соҳасида (25,6 %), саноат тармоғида (19,4 %), қишлоқ, ўрмон ва балиқ хўжалигида (17,4 %), қурилиш тармоғида (16,0 %), яшаш ва овқатланишда (7,5 %), ташиш ва сақлашда (3,3 %) ташкил этилган.

### 2018 йил январь-декабрь ойларида иқтисодий фаолият турлари бўйича янги ташкил этилган кичик корхона ва микрофирмаларнинг улуши



**2018 йилнинг январь-декабрида кичик тадбиркорликнинг  
асосий кўрсаткичлари**

	<i>Ўлчов бирлиги</i>	<i>2017 й.</i>	<i>2018 й.</i>	<i>(+-)</i>
<b>Фаолият юритаётган кичик корхона ва микрофирмалар сони</b>	<i>бирлик</i>	<b>7462</b>	<b>8318</b>	<b>856</b>
<b>Янги ташкил этилган кичик корхона ва микрофирмалар</b>	<i>бирлик</i>	<b>1189</b>	<b>1354</b>	<b>165</b>
ЯХМ	%	76,5	76,9	0,4
Саноат	%	49,1	52,1	3
Қишлоқ, ўрмон ва балиқчилик хўжалиги	%	98,2	98,7	0,5
Инвестиция	%	44,8	48,3	3,5
Қурилиш	%	89,2	92,5	3,3
Савдо	%	92,1	93,6	1,5
Хизматлар	%	65,9	63,3	-2,6
Юк ташиш	%	94,9	95,8	0,9
Юк айланмаси	%	93,8	95,6	1,8
Йўловчи ташиш	%	96,7	96,8	0,1
Йўловчи айланмаси	%	98,1	98,3	0,2
Экспорт	%	71,9	70,8	-1,1
Импорт	%	91,5	92,5	1,0

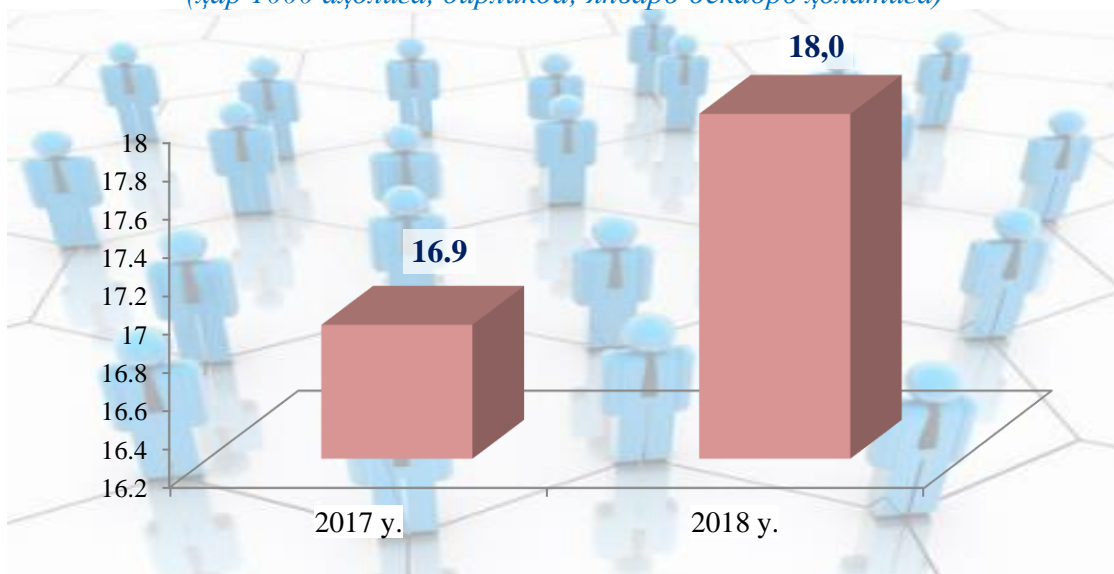
2018 йилнинг январь-декабрида кичик тадбиркорлик субъектларининг сони (ҳар 1000 аҳолига, бирликда) ҳудудлар бўйича энг кўп кўрсаткич Гулистон шаҳрида 31,4 бирликда, Оқолтин туманида 21,4 бирликда, Сайхунобод туманида 20,7 бирликда, Гулистон ва Сирдарё туманларида 18,8 бирликда бўлиб, ўртача кўрсаткич 16,4-12,2 бирлик оралиғида Мирзаобод тумани, Янгиер шаҳар, Сардоба тумани, Ховос тумани ва Боёвут туманида аниқланди. Ширин шаҳар 9,5 бирликда ушбу кўрсаткич паст бўлиб қолмоқда.

**2018 йилнинг январь-декабрида ҳудудлар бўйича кичик тадбиркорлик субъектларининг сони (ҳар 1000 аҳолига, бирликда).**



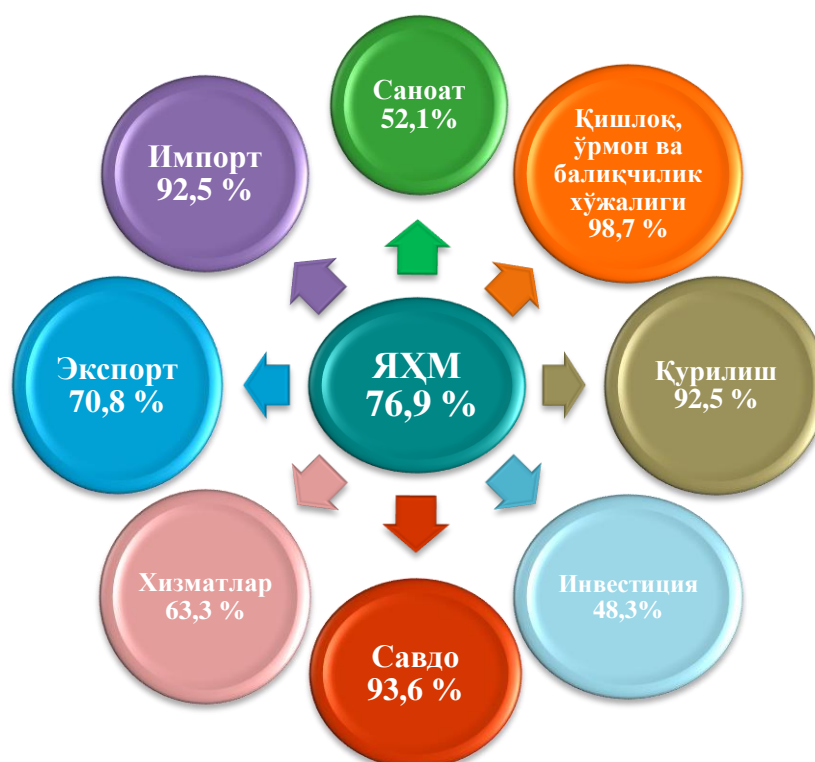
Агар, 2017 йилнинг январь-декабрида кичик тадбиркорлик субъектларининг сони (ҳар 1000 аҳолига, бирликда) 16,9 бирликни ташкил этган бўлса, 2018 йилда бу кўрсаткич 18,0 бирликка етди ва 2017 йилга нисбатан 1,1 бирлик юкори.

**Кичик тадбиркорлик субъектларининг сони**  
(ҳар 1000 аҳолига, бирликда; январь-декабрь ҳолатига)



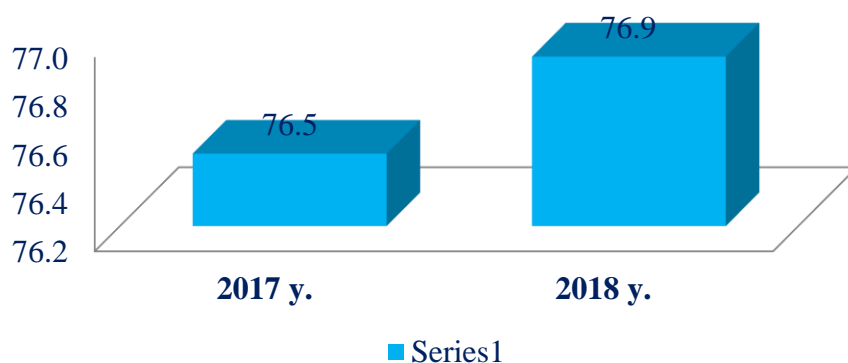
Қуйида, 2018 йилнинг январь-декабрида иқтисодиёт тармоқларида кичик тадбиркорлик (бизнес) нинг саноатдаги улуши 52,1 %, қурилишда – 92,5 %, инвестицияда – 48,3 %, савдода – 93,6 %, экспортда – 70,8 %, импортда – 92,5 %, ва хизматлар соҳасидаги – 63,3 % улуши аниқ кўрсатилган.

**2018 йилнинг январь-декабрида иқтисодиёт тармоқларида  
кичик тадбиркорликнинг улуши тузилиши**



2018 йилнинг январь-декабрида кичик тадбиркорликнинг ЯХМ даги улуши 76,9 % ни ташкил қилди (2017 йилнинг январь-декабрида 76,5 %).

**Кичик тадбиркорликнинг ЯХМ даги улушининг  
кўпайиши динамикаси январь-декабрь ҳолатига, %**



**2018 йил январь-декабрида кичик тадбиркорликнинг  
худудлар бўйича улуши, %**

	Саноат	Қурилиш	Хизматлар	Инвестиция
<b>Сирдарё вилояти</b>	<b>52,1</b>	<b>92,5</b>	<b>63,3</b>	<b>48,3</b>
<i>шаҳарлар:</i>				
Гулистон шаҳар	75,8	96,8	38,7	38,8
Янгиер шаҳар	64,7	86,9	93,5	49,0
Ширин шаҳар	1,2	98,4	97,3	41,4
<i>туманлар:</i>				
Оқолтин тумани	43,4	89,5	92,1	15,8
Боёвут тумани	72,6	99,9	85,7	9,8
Сайхунобод тумани	70,8	91,6	42,1	41,8
Гулистон тумани	52,9	99,9	94,0	23,9
Сардоба тумани	41,6	99,9	80,0	26,5
Мирзаобод тумани	100,0	79,1	96,6	65,1
Ховос тумани	86,3	74,8	94,0	22,9
Сирдарё тумани	64,6	89,3	93,8	84,1



Худудлар бўйича саноат соҳасининг юқори улуши Мирзаобод тумани (100,0 %), Ховос тумани (86,3 %) ва Гулистон шаҳри (75,8 %) га тўғри келади.

Курилишда – Сардоба тумани (99,9 %), Гулистон тумани (99,9 %), Боёвут тумани (99,9 %) ва Ширин (98,4 %) шаҳарлари, хизматлар соҳасида Мирзаобод тумани (96,6 %), Сирдарё тумани (93,8 %), Гулистон тумани (94,0 %), Ширин шаҳри (97,3 %), Оқолтин (92,1 %) ва Ховос (94,0 %) туманлари, инвестицияда – Сирдарё тумани (84,1 %), Мирзаобод тумани (65,1 %) ва Янгиер (49,0 %) шаҳри ташкил этади.

2018 йилнинг январь-декабрида кичик тадбиркорлик субъектлари томонидан:

– саноат маҳсулоти ишлаб чиқариш ҳажми 2574,8 млрд. сўмни (жами саноат ишлаб чиқаришнинг 52,1 %) ёки 2017 йилнинг январь-декабрига нисбатан ўсиш суръати 115,5 % ни ташкил қилди;

– 1041,0 млрд. сўмлик инвестициялар (умумий инвестициялар ҳажмининг 48,3 %) ўзлаштирилди ва 2017 йилнинг январь-декабрига нисбатан ўсиш суръати 120,7 % ни ташкил қилди;

– 678,2 млрд. сўмлик қурилиш ишлари (қурилиш ишлари умумий ҳажмининг 92,5 %) бажарилди ва 2017 йилнинг январь-декабрига нисбатан ўсиш суръати 113,0 % ни ташкил қилди;

– 1228,6 млрд. сўмлик хизматлар кўрсатилиб (вилоятнинг жами хизматлар ҳажмининг 63,3 %), 2017 йилнинг январь-декабрига нисбатан ўсиш суръати 105,4 % ни ташкил қилди;

– чакана товар айланмаси умумий ҳажмининг 93,6 % ёки 2130,0 млрд. сўми (ўсиш суръати 105,1 % ни ташкил қилди) шакллантирилди;

– 93,1 млн. АҚШ доллари (умумий экспорт ҳажмининг 70,8 %) миқдорида маҳсулотлар (товар ва хизматлар) экспорт қилинди, бу эса 2017 йилга нисбатан - 10,8 млн. АҚШ долларига ёки 10,4 % га камайган;

– автомобил транспорти юк айланмасининг 4,8 % га (вилоят жами автомобил транспорти юк айланмасининг 95,6 %) кўпайиши таъминланди;

– йўловчи айланмасининг эса 3,4 % га (умумий йўловчи айланмасининг 98,3 %) кўпайиши таъминланди;

#### **Иқтисодиёт тармоқларида кичик тадбиркорликнинг улуши** (умумий ҳажмига нисбатан %да)



### 2018 йил январь-декабрида ҳудудлар бўйича кичик тадбиркорлик (бизнес)да саноат маҳсулоти ишлаб чиқариш ҳажми ва ўсиш суръати



Ҳудудлар бўйича энг кўпроқ саноат маҳсулотлари ишлаб чиқариш ҳажми Гулистон шаҳри (561,7 млрд. сўм), Сирдарё (922,1 млрд. сўм), Боёвут (221,9 млрд. сўм) ва Мирзабод (293,3 млрд. сўм) туманлари ҳиссасига тўғри келади. Шу билан бирга, Ширин шаҳри (18,8 млрд. сўм) ва Сардоба туманида (54,3 млрд. сўм) саноат маҳсулотлари ишлаб чиқариш ҳажми паст бўлиб қолмоқда.

Ҳудудлар бўйича кўпроқ чакана товар айланмаси ҳажми Гулистон шаҳри (795,4 млрд. сўм), Сирдарё (241,6 млрд. сўм), Гулистон (190,7 млрд. сўм), Сардоба (193,5 млрд. сўм) ва Мирзабод (156,0 млрд. сўм) туманлари ҳиссасига тўғри келади.

### 2018 йил январь-декабрида ҳудудлар бўйича кичик тадбиркорлик (бизнес)да чакана товар айланмаси ҳажми ва ўсиш суръати

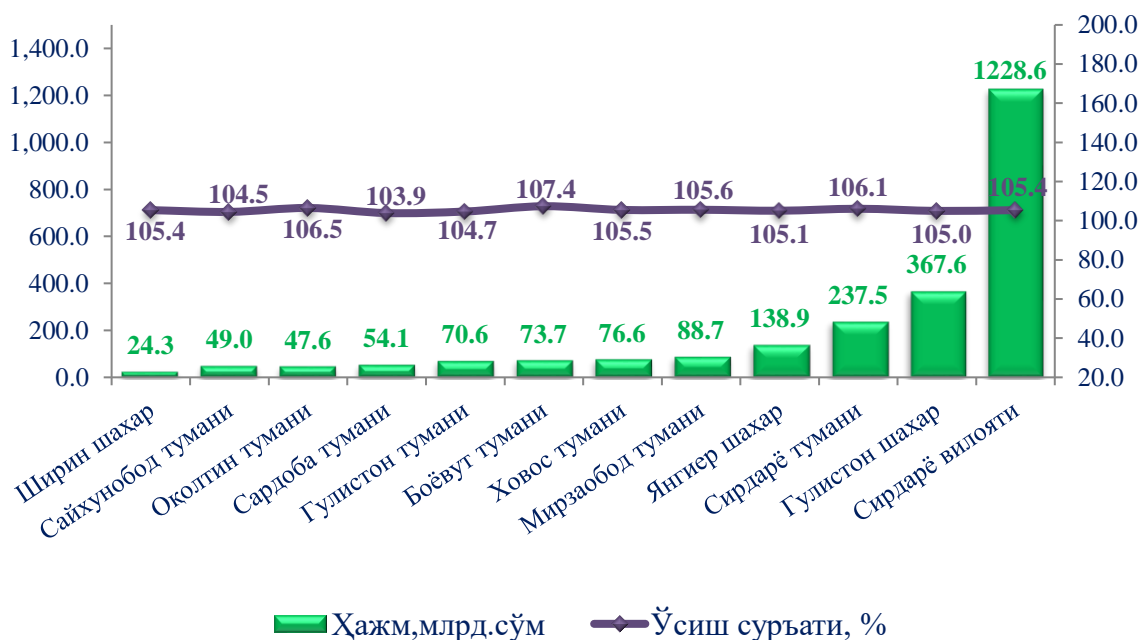


**2018 йил январь-декабрида ҳудудлар бўйича кичик тадбиркорлик (бизнес)да бажарилган қурилиш ишлари ҳажми ва ўсиш суръати**



Ҳудудлар бўйича энг кўп бажарилган қурилиш ишлари ҳажми Гулистон шаҳри (257,7 млрд. сўм), Сирдарё тумани (78,3 млрд. сўм) ва Янгиер шаҳрида (52,6 млрд. сўм) қайд этилди.

**2018 йил январь-декабрида ҳудудлар бўйича кичик тадбиркорлик (бизнес)да хизматлар соҳаси ҳажми ва ўсиш суръати**



Ҳудудлар бўйича кўпроқ хизматлар ҳажми Гулистон шаҳри (367,6 млрд. сўм), Сирдарё тумани (237,5 млрд. сўм), Янгиер шаҳри (138,9 млрд. сўм) ва Мирзаобод (88,7 млрд. сўм) туманлари ҳиссасига тўғри келади.

## VII. КОРХОНАЛАР ВА ТАШКИЛОТЛАР ФАОЛИЯТИНИНГ УМУМИЙ ТАВСИФИ

Корхоналар ва ташкилотлар ягона давлат регистри маълумотларига кўра 2019 йилнинг 1 январь ҳолатига рўйхатга олинган юридик шахслар сони (фермер ва деҳқон хўжаликларисиз) 11109 тага етди, бу кўрсаткич ўтган йилнинг шу даврига нисбатан 1006 тага ёки 9,1 % ошган, шу билан бирга фаолият кўрсатаётганлари сони эса 10367 тани ташкил қилди бу эса ўтган йилнинг шу даврига нисбатан 975 тага ёки 9,4 % га ошган.

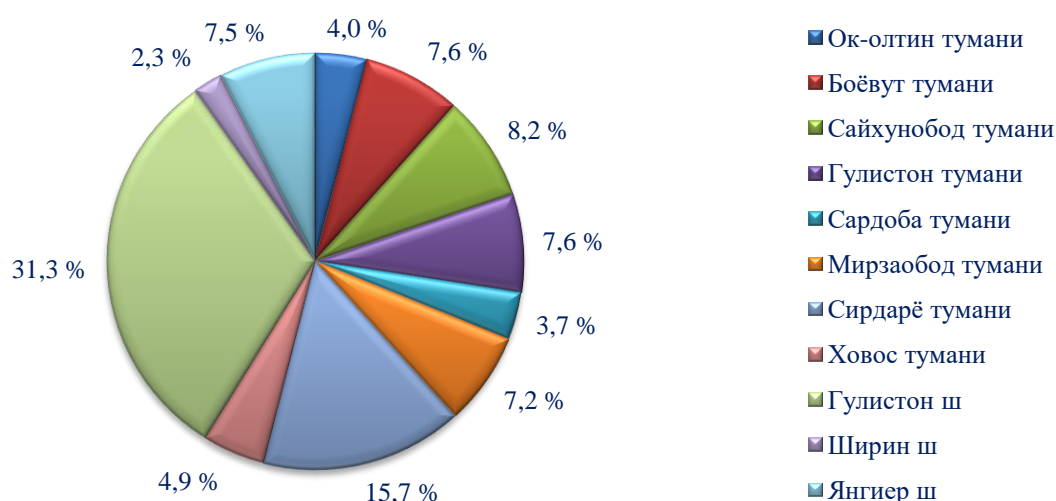
*Ўзбекистон Республикаси Вазирлар Маҳкамасининг 2012 йил 25 сентябрдаги “Корхоналар ва ташкилотларнинг ягона давлат регистри тўғрисидаги Низомни тасдиқлаш ҳақида”ги 274-сонли қарорига мувофиқ тадбиркорлик субъектларини давлат рўйхатидан ўтказувчи орган томонидан тақдим этилган билдиришномага асосан Корхоналар ва ташкилотларнинг ягона давлат регистри базаси юритилади.*

Рўйхатдан ўтган корхоналар ва ташкилотларнинг асосий улуши Гулистон (31,3 %) шаҳри, Сирдарё (15,7 %), Сайхунобод (8,3 %) ва Гулистон (7,6 %) туманлари ҳиссаларига тўғри келади.

**Рўйхатга олинган ва фаолият кўрсатаётган корхоналар ва ташкилотларнинг туман (шаҳар)лар бўйича тақсимланиши**  
(2019 йилнинг 1 январь ҳолатига)

	Рўйхатга олинган		Фаолият кўрсатаётган	
	Бирлик	жамига нисбатан % да	бирлик	жамига нисбатан % да
<b>Вилоят бўйича</b>	<b>11109</b>	<b>100</b>	<b>10367</b>	<b>100</b>
<i>шаҳарлар:</i>				
Гулистон	3475	31,3	3264	31,5
Ширин	253	2,3	237	2,3
Янгиер	829	7,5	774	7,5
<i>туманлар:</i>				
Боёвут	843	7,6	779	7,5
Гулистон	839	7,6	748	7,2
Мирзаобод	800	7,2	749	7,2
Оқолтин	449	4,0	415	4,0
Сардоба	410	3,7	391	3,8
Сайхунобод	916	8,2	895	8,6
Сирдарё	1749	15,7	1602	15,5
Ховос	546	4,9	513	4,9

### Рўйхатдан ўтган субъектларнинг ҳудудлар бўйича улуши, %



Иқтисодий фаолият турлари бўйича рўйхатга олинган корхоналар ва ташкилотларнинг асосий қисми савдо (жами рўйхатга олинган юридик шахсларнинг 26,3 %), саноат (12,0 %), қурилиш (9,3 %), қишлоқ, ўрмон ва балиқ хўжалиги (12,6 %) соҳаларига тўғри келади.

### Рўйхатга олинган ва фаолият кўрсатаётган корхоналар ва ташкилотларнинг иқтисодий фаолият турлари бўйича тақсимланиши (2019 йилнинг 1 январь ҳолатига)

	Рўйхатга олинган		Фаолият кўрсатаётган	
	бирлик	жамига нисбатан % да	бирлик	жамига нисбатан % да
<b>Жами</b>	<b>11109</b>	<b>100</b>	<b>10367</b>	<b>100</b>

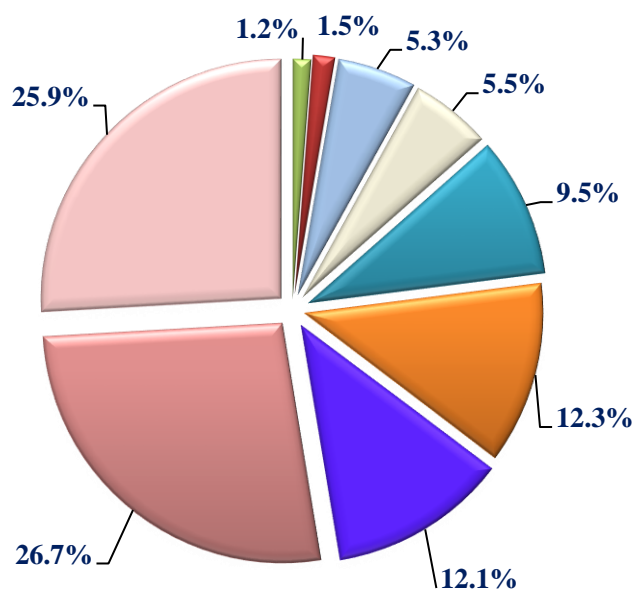
шу жумладан:

қишлоқ, ўрмон ва балиқ хўжалиги	1395	12,6	1253	12,1
саноат	1337	12,0	1273	12,3
қурилиш	1035	9,3	978	9,5
савдо	2921	26,3	2687	25,9

	Рўйхатга олинган		Фаолият кўрсатаётган	
	бирлик	жамига нисбатан % да	бирлик	жамига нисбатан % да
ташиш ва сақлаш	588	5,3	550	5,3
яшаш ва овқатланиш бўйича хизматлар	620	5,6	570	5,5
ахборот ва алоқа	165	1,5	157	1,5
соғлиқни сақлаш ва ижтимоий хизматлар кўрсатиш	131	1,1	129	1,2
бошқа турлари	2917	26,3	2770	26,7

**Фаолият кўрсатаётган корхоналар ва ташкилотларнинг  
иқтисодий фаолият турлари бўйича улуши, %**

- Соғлиқни сақлаш ва ижтимоий хизматлар кўрсатиш
- Ахборот ва алоқа
- Ташиш ва сақлаш
- Яшаш ва овқатланиш бўйича хизматлар
- Қурилиш
- Саноат
- Қишлоқ, ўрмон ва балиқ хўжалиги
- Бошқа турлар
- Савдо

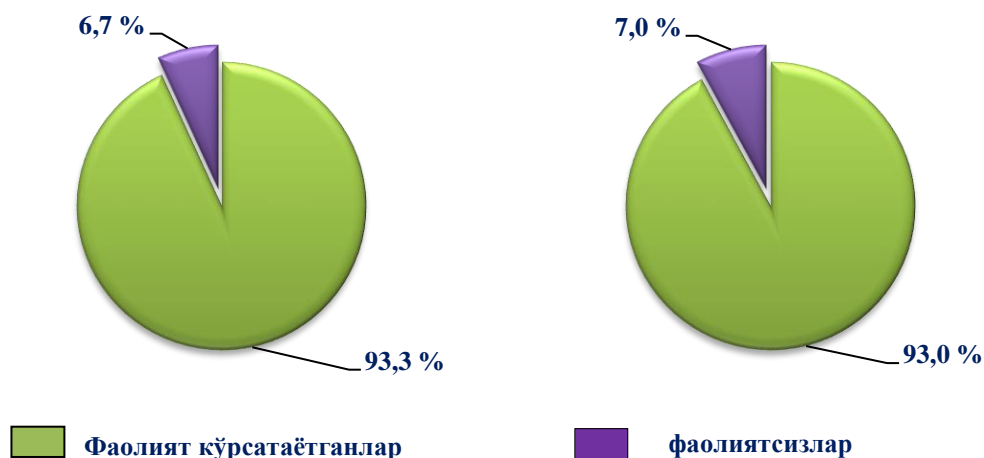


Корхоналар ва ташкилотларнинг умумий сонига фаолият кўрсатаётган субъектларнинг улуши 93,3 % ни, шу билан бирга жами корхоналар ва ташкилотларнинг умумий сонига нисбатан фаолият кўрсатмаётганларнинг улуши 6,7 % ни ташкил этганлигини кўрсатмоқда ва бу кўрсаткич йил бошига нисбатан таққослаганда 0,3 % камайган.

### Корхоналар ва ташкилотларнинг умумий сонидан фаолият кўрсатаётганлар ва фаолиятсизларнинг улуши, %

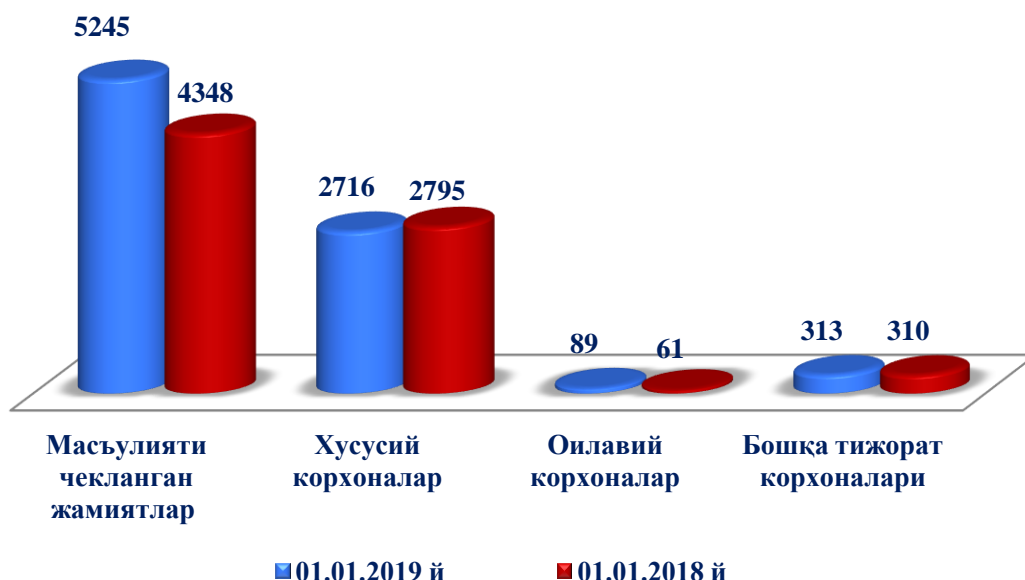
01.01.2019 й.

01.01.2018 й.



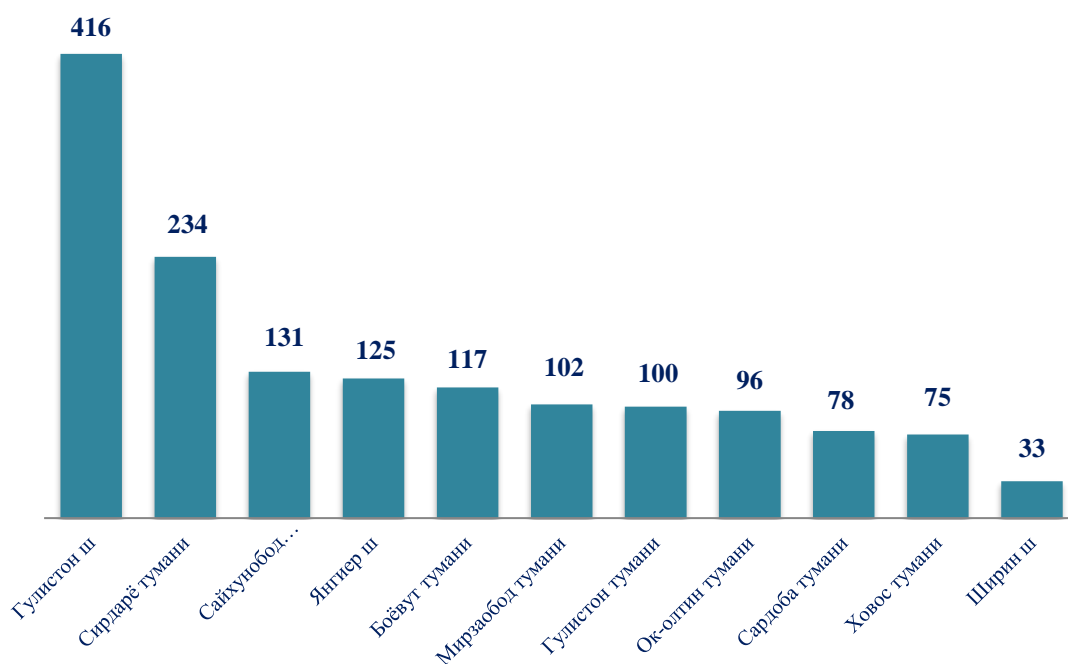
2019 йил 1 январь ҳолатига 8363 та тижорат шаклидаги корхоналар ва ташкилотлар фаолият кўрсатаётган бўлиб, шундан хусусий корхоналар – 2716 та, оилавий корхоналар – 89 та, масъулияти чекланган жамиятлар – 5245 ва 313 тани бошқа тижорат корхоналари ташкил этади.

### Фаолият кўрсатаётган юридик шахслар-хўжалик юритувчи субъектларнинг ташкилий ҳуқуқий шакллари бўйича тақсимланиши, бирликда



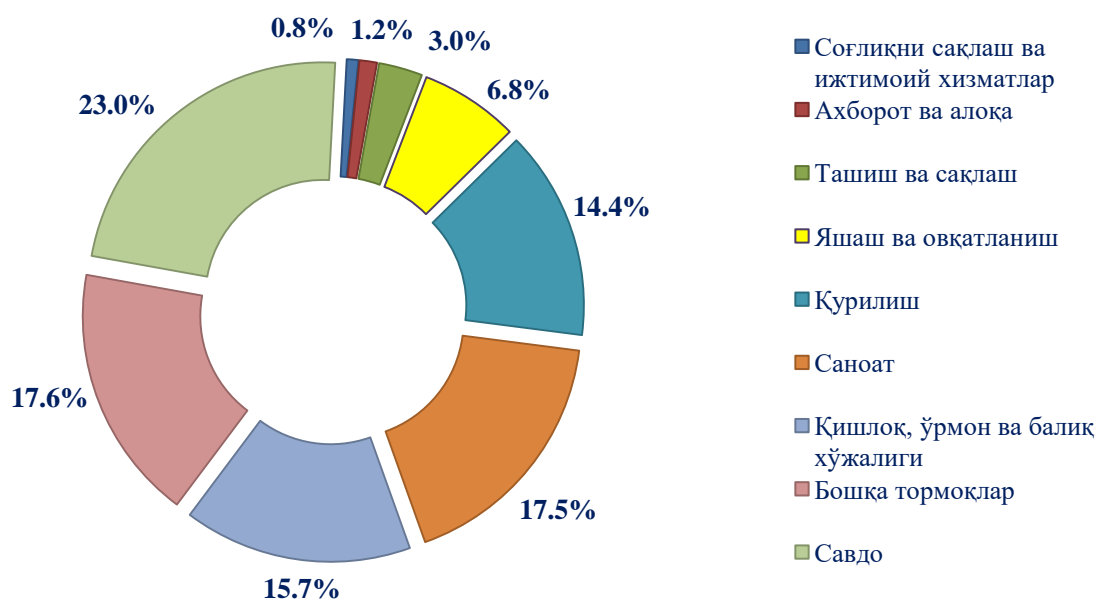
2018 йилнинг январь-декабрь ойларида жами 1507 та янги корхоналар ва ташкилотлар рўйхатга олинган бўлиб, 2017 йилнинг шу даврига нисбатан 15,2 % кўпдир. Янги ташкил этилган корхоналар ва ташкилотларнинг асосий қисми Гулистон (416 та), Янгйер (125 та) шаҳарлари, Сирдарё (234 та), Сайхунобод (131 та) туманларига тўғри келади. Энг кам эса Ширин шаҳри (33 та), Ховос (75 та), Сардоба (78 та) туманларига тўғри келади.

### Худудлар бўйича янги ташкил этилган корхоналар ва ташкилотларнинг сони, бирликда



Иқтисодий фаолият турлари бўйича янги ташкил этилган корхоналар ва ташкилотларнинг улуши савдода 23,0 %, саноатда 17,5 %, қурилишда 14,4% ва қишлоқ, ўрмон ва балиқ хўжалигида 15,7 % ни ташкил этади.

### Янги ташкил этилган корхоналар ва ташкилотларнинг иқтисодий фаолият турлари бўйича улуши, %





2019 йил 1 январь ҳолатига вилоятимизда фаолият кўрсатаётган кичик тадбиркорлик субъектларининг сони 8318 тани ташкил қилган. Бу кўрсаткич 2018 йил шу даврига нисбатан 10,3 % га ошган.

Фаолият кўрсатаётган кичик тадбиркорлик субъектларининг асосий қисми, яъни 2791 таси (жами субъектларнинг 33,6 %) Гулистон шаҳрига, 1347 таси (16,2 %) Сирдарё ҳамда 724 таси (8,7 %) Сайхунобод туманлари ҳиссаларига тўғри келади. Энг кам фаолият кўрсатаётганлар эса 175 таси (2,1 %) Ширин шаҳри, 340 таси (4,1 %) Ховос ва 251 таси (3,0 %) Сардоба туманлари ҳиссаларига тўғри келади.

**Фаолият кўрсатаётган кичик тадбиркорлик субъектларининг  
ҳудудлар бўйича сони**

	2018 йил 1 январь ҳолатига		2019 йил 1 январь ҳолатига	
	бирлик	жамига нисбатан % да	бирлик	жамига нисбатан % да
<b>Вилоят бўйича</b>	<b>7462</b>	<b>100</b>	<b>8318</b>	<b>100</b>
<i>шаҳарлар:</i>				
Гулистон	2562	34,3	2791	33,6
Ширин	156	2,1	175	2,1
Янгиер	603	8,0	651	7,8
<i>туманлар:</i>				
Боёвут	474	6,4	558	6,7
Гулистон	563	7,5	588	7,0
Мирзаобод	557	7,5	595	7,2
Оқолтин	231	3,1	298	3,6
Сардоба	200	2,7	251	3,0
Сайхунобод	622	8,3	724	8,7
Сирдарё	1206	16,2	1347	16,2
Ховос	288	3,9	340	4,1

Фаолият кўрсатаётган жами 8318 та кичик тадбиркорлик субъектларининг 2679 таси (32,2 %) – савдода, 1254 таси (15,1 %) - саноатда, 972 таси (11,7 %) - қурилишда, 1231 таси (14,8 %) - қишлоқ, ўрмон ва балиқ хўжалигида, 568 таси (6,8 %) - яшаш ва овқатланиш бўйича хизматлар соҳасида, 546 таси (6,6 %) - ташиш ва сақлашда, 150 таси (1,8 %) - ахборот ва алоқа соҳасида, 83 таси (1,0 %) - соғлиқни сақлаш ва ижтимоий хизматлар кўрсатишда, шунингдек 835 таси (10,0%) - бошқа фаолият турлари ҳиссаларига тўғри келади.

Шундан кўриниб турибдики, фаолият кўрсатаётган кичик тадбиркорлик субъектларининг асосий қисми саноат ва савдо фаолият турларига тўғри келади. Шунингдек, энг кам улуши эса соғлиқни сақлаш ва ижтимоий хизматлар ҳамда ахборот ва алоқа фаолият турларига тўғри келади.

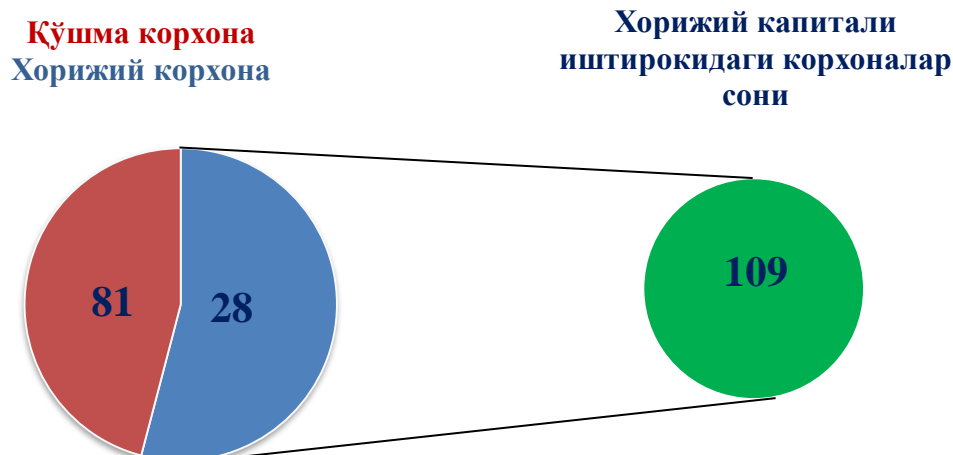
#### Фаолият кўрсатаётган кичик тадбиркорлик субъектларининг иқтисодий фаолият турлари бўйича улуши, %



Кичик тадбиркорлик субъектларини қўллаб-қувватлаш асосида уларнинг ишлаб чиқариш фаолиятини самарали ташкил этиш бўйича ишлар етарли даражада ташкил этилмаганлиги сабабли фаолият кўрсатмаётган кичик тадбиркорлик субъектларининг жами рўйхатга олинганларнинг умумий сонига нисбатан улуши юқори бўлмоқда. Жумладан, 2019 йилнинг 1 январь ҳолатига Гулистон туманида жами рўйхатдан ўтган кичик тадбиркорлик субъектларининг умумий сонига фаолият кўрсатмаётганларнинг улуши 12,5 % ни (84 та) ташкил қилган, Оқолтин туманида эса рўйхатдан ўтганларнинг жами сонига 9,7 % ни (32 та) ташкил қилиб, уларнинг сони ўтган йилнинг шу даврига нисбатан 20 тага ўсган.

**Хорижий капитал иштирокидаги корхоналар.** 2019 йил 1 январь ҳолатига фаолият кўрсатаётган хориж капитали иштирокидаги корхоналар сони 109 тани ташкил этди. Ўтган йилнинг шу даврига нисбатан 24 тага ёки 22,0 % га ўсган. Шунингдек, Хорижий капитал иштирокидаги фаолият кўрсатаётган корхоналардан 81 таси қўшма корхоналар, 28 таси эса хорижий корхоналар ҳисобланади.

**Фаолият кўрсатаётган хорижий капитал иштирокидаги корхоналар таркибида қўшма корхоналар ва хорижий корхоналарнинг сони, бирликда**



Хорижий капитал иштирокидаги корхоналарнинг асосий қисми Сирдарё тумани 48 та (44,0 %), Гулистон шаҳрида 22 та (20,2 %) ва Янгиер шаҳрида 12 та (11,0 %) туманлари ҳиссаларига тўғри келади. Энг кам хорижий капитал иштирокида ташкил этилган корхоналар Ховос 1 та (0,9 %), Гулистон 1 та (0,9 %) ва Сардоба 2 та (1,8 %) туманлари ҳиссаларига тўғри келади. Бу эса мазкур ҳудудларда хорижий ҳамкорлар билан ишлашни, инвестициялар жалб этиш борасида амалга оширилиши лозим бўлган ишларни янада ривожлантиришни талаб этади.

**Фаолият кўрсатаётган хорижий капитал иштирокидаги корхоналарнинг ҳудудлар бўйича сони ва улуши (2019 йилнинг 1 январь ҳолатига)**

	бирлик	Жамига нисбатан % да
<b>Вилоят бўйича</b>	<b>109</b>	<b>100</b>
<i>шаҳарлар:</i>		
Гулистон	22	20,2
Ширин	2	1,8
Янгиер	12	11,0
<i>туманлар:</i>		
Боёвут	3	2,8
Гулистон	1	0,9
Мирзаобод	7	6,4
Оқолтин	3	2,8
Сардоба	2	1,8
Сайхунобод	8	7,4
Сирдарё	48	44,0
Ховос	1	0,9

Фаолият кўрсатаётган 109 та хорижий капитал иштирокидаги корхоналарни иқтисодий фаолият турлари бўйича олиб қарайдиган бўлсак, 76 таси (69,7 %) саноат, 10 таси (9,2 %) савдо, 6 таси (5,5 %) қурилишда, 1 таси (0,9 %) яшаш ва овқатланиш бўйича хизматларда, 8 таси (7,3 %) қишлоқ, ўрмон ва балиқ хўжалигида, 4 таси (3,9 %) ташиш ва сақлашда ҳамда 4 таси (3,7 %) бошқа фаолият турлари ҳиссаларига тўғри келади. Шундан кўриниб турибдики, фаолият кўрсатаётган хорижий капитал иштирокидаги корхоналарнинг асосий қисми саноат ва савдо фаолият турига тўғри келади. Шунингдек, энг кам улуши эса яшаш ва овқатланиш бўйича хизматлар турларига тўғри келади.

**Фаолият кўрсатаётган хорижий капитал иштирокидаги корхоналарнинг  
иқтисодий фаолият турлари бўйича сони ва улуши  
(2019 йилнинг 1 январь ҳолатига)**

	<i>бирлик</i>	<i>Жамига нисбатан % да</i>
<b>Жами</b>	<b>109</b>	<b>100</b>
<i>шу жумладан:</i>		
қишлоқ, ўрмон ва балиқ хўжалиги	8	7,3
саноат	76	69,7
қурилиш	6	5,5
савдо	10	9,2
ташиш ва сақлаш	4	3,7
яшаш ва овқатланиш бўйича хизматлар	1	0,9
бошқа турлари	4	3,7

2018 йилнинг январь-декабрь ойларида хорижий капитал иштирокидаги рўйхатдан ўтган янги корхоналарнинг сони 28 тани ташкил қилган. Бу кўрсаткич эса ўтган йилнинг шу даврига нисбатан 13 тага ёки 1,9 баробарга ошган.

Бунда, Россия Федерацияси резидентлари капитали иштирокида – 2 та, Туркия Республикаси – 3 та, Буюк Британия ва Шимолий Ирландия Бирлашган Қироллиги – 2 та, Хитой Халқ Республикаси – 17 та, Тожикистон Республикаси – 1 та, Озарбайжон Республикаси – 1 та, Қозоғистон Республикаси – 1 та ва Жанубий Корея Республикаси – 1 та янги корхоналар рўйхатдан ўтган.

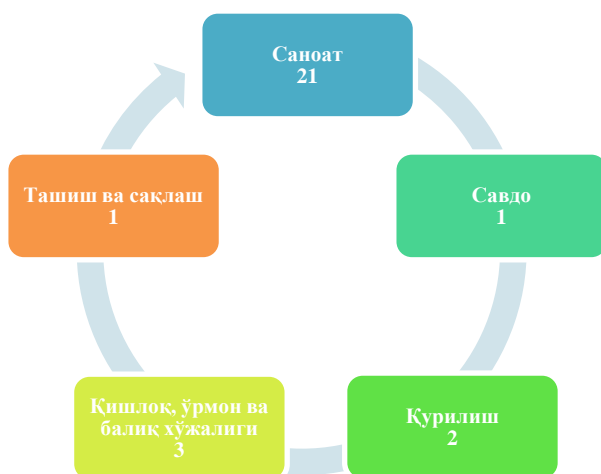
28 та янги ташкил этилган хорижий капитал иштирокидаги корхоналарнинг асосий қисми Сирдарё (14 та) тумани ва Гулистон (5 та) шаҳри ҳиссалариги тўғри келади. Хорижий капитал иштирокидаги корхоналарнинг энг кам ташкил этган туманлар қаторига Боёвут, Сайхунобод, Сардоба туманларида (1 тадан) ҳамда Янгиер шаҳрида ва Мирзаобод туманида (3 тадан) ташкил этилган.

**Янги ташкил этилган хорижий капитал иштирокидаги корхоналарнинг  
худудлар кесимидаги сони ва улуши**

	<i>бирлик</i>	<i>Жамига нисбатан % да</i>
<b>Вилоят бўйича</b>	<b>28</b>	<b>100</b>
<i>шаҳарлар:</i>		
Гулистон	5	17,9
Ширин	-	
Янгиер	3	10,7
<i>туманлар:</i>		
Боёвут	1	3,6
Гулистон	-	-
Мирзаобод	3	10,7
Оқолтин	-	-
Сардоба	1	3,6
Сайхунобод	1	3,6
Сирдарё	14	50,0
Ховос	-	-

Янги ташкил этилган хорижий капитал иштирокидаги корхоналарни иқтисодий фаолият турлари бўйича кўрадикан бўлсак, асосан саноатда 21 та, савдода 1 та, қишлоқ, ўрмон ва балиқ хўжалигида 3 та, қурилишда 2 та ва ташиш ва сақлашда 1 та хорижий капитал иштирокидаги корхоналар янги ташкил этилган.

**Янги ташкил этилган хорижий капитал иштирокидаги корхоналарнинг  
иқтисодий фаолият турлари бўйича сони, бирликда**



Шу билан бирга, тўғридан-тўғри хорижий инвестициялар ҳажмларини кенгайтиришда етарли даражада ишлар тўғри йўлга қўйилмаганлиги сабабли, айрим ҳудудларда хорижий инвестицияларни жалб қилишда беқарорлик сақланиб қолмоқда. Жумладан Гулистон, Ховос туманларида хорижий капитал иштирокидаги корхоналар бор йўғи 1 тадан мавжуд. Шу билан бирга, 2019 йил 1 январь ҳолатига 3 та хорижий капитал иштирокидаги корхоналар фаолият кўрсатмаётган корхоналар рўйхатида турибди. Булар Гулистон (1 та) шаҳар, Мирзаобод (1 та) ва Сирдарё (1 та) туманларидир.



**Оилавий корхоналар.** Юридик шахс сифатида давлат рўйхатидан ўтган оилавий корхоналар сони - 2019 йил 1 январь ҳолатига 94 тани ташкил этиб, улардан 89 таси ёки 94,7 % фаолият юритмоқда.

### Оилавий корхоналар сонининг ўсиш динамикаси, бирликда



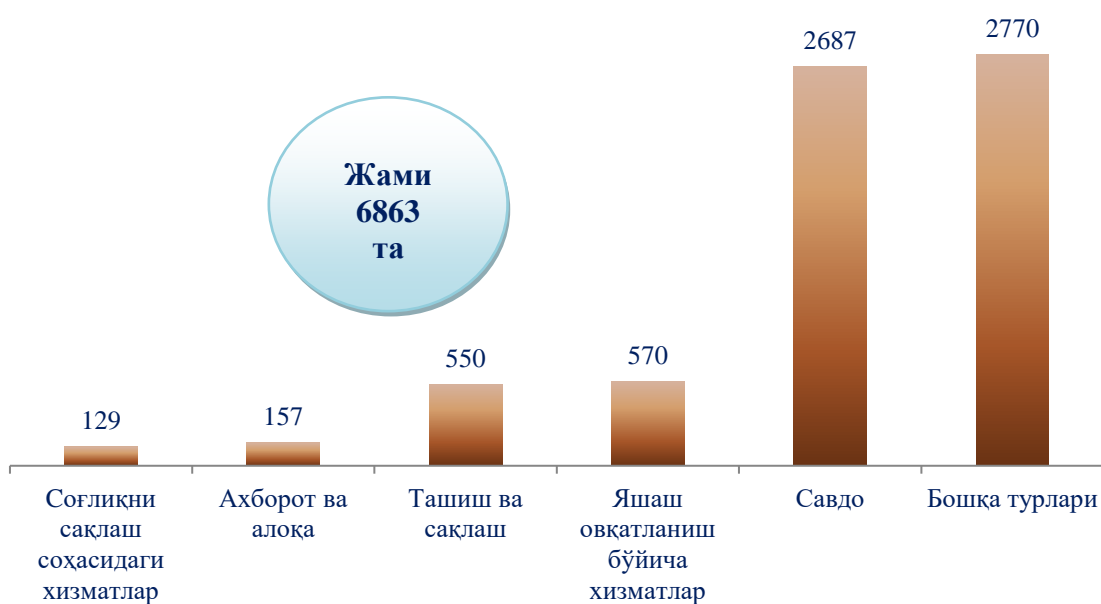
## VIII. ХИЗМАТЛАР

2019 йил 1 январь ҳолатига вилоятда 10367 та фаолият кўрсатаётган корхоналар ва ташкилотлар қайд этилди. Шундан, хизматлар соҳасида 6863 та корхона ва ташкилотлар фаолият кўрсатмоқда. Ушбу кўрсаткич ўтган йилнинг мос даврига нисбатан 8,0 % га кўпайди.

### Хизматлар соҳасига тааллуқли фаолият кўрсатаётган корхоналар ва ташкилотлар сони, бирликда

(фермер ва деҳқон хўжаликларидан ташқари)

01.01.2019й.ҳолатига



Инновацион хизматларни жорий этиш ва анъанавий хизматларни ривожлантириш бўйича аниқ мақсадли комплекс чора-тадбирларни амалга оширилиши ишлаб чиқарилган бозор хизматлар ҳажмини ошишига олиб келди. Натижада, 2018 йил январь-декабрь ойларида хизматлар ишлаб чиқариш ҳажми 1941,1 млрд.сўмни ташкил этиб, ўтган йилнинг мос даврига нисбатан 9,7 % га ўсди.

**Иқтисодий фаолият турлари бўйича бозор хизматлари ишлаб чиқариш**  
(2018 йил январь-декабрь ойлари учун)

	<i>Млрд.сўм</i>	<i>Ўсиш суръати, %</i>	<i>Жамига нисбатан %</i>
<b>Хизматлар – жами</b>	<b>1941,1</b>	<b>109,7</b>	<b>100,0</b>
<i>шу жумладанасосий турлари бўйича:</i>			
алоқава ахборотлаштириш хизматлари	154,2	107,9	7,9
молиявий хизматлар	311,1	134,8	16,0
транспорт хизматлари	367,5	102,7	18,9
шу жумладан: автотранспорт хизматлари	353,5	104,6	18,2
яшаш ва овқатланиш хизматлари	49,7	104,9	2,6
савдо хизматлари	632,9	102,1	32,6
кўчмас мулк билан боғлиқ хизматлар	58,3	103,1	3,0
таълим соҳасидаги хизматлар	89,1	137,6	4,6
соғлиқни сақлаш соҳасидаги хизматлар	27,8	116,9	1,4
ижара хизматлари	46,9	142,4	2,4
компьютерлар ва маиший товарларни таъмирлаш бўйича хизматлар	59,9	103,4	3,1
шахсий хизматлар	56,0	103,5	3,0
меъморчилик, муҳандислик изланишлари, техник синовлар ва таҳлил соҳасидаги хизматлар	21,8	106,3	1,1
бошқа хизматлар	65,9	104,9	3,4



Кўрсатилган бозор хизматлари умумий ҳажмида энг кўп савдо хизматлари (632,9 млрд.сўм), транспорт хизматлари (367,5 млрд.сўм) ва молиявий хизматлар (311,1млрд.сўм) ни ташкил этди.

Энг кичик ҳажм меъморчилик, муҳандислик изланишлари, техник синовлар ва таҳлил соҳасидаги хизматлар (21,8 млрд.сўм), соғлиқни сақлаш соҳасидаги хизматлар (27,8 млрд.сўм), ижара хизматлари (46,9 млрд. сўм) ҳамда яшаш ва овқатланиш хизматлари (49,7 млрд.сўм) га тўғри келди.

Ҳисобот даврида энг юқори ўсиш суръатлари ижара хизматларда (142,4 %), таълим соҳасидаги хизматларда (137,6 %), молиявий хизматларда (134,8 %) ҳамда соғлиқни сақлаш соҳасидаги хизматларда (116,9 %) кузатилди.

**Иқтисодий фаолият турлари бўйича ишлаб чиқарилган  
бозор хизматларининг ўсиш суръатлари, %  
(2018 йил январь-декабрь ойлари учун)**



Хизматлар таркибида савдо хизматлари (32,6%), транспорт хизматлари (18,9 %), молиявий хизматлар (16,0 %) ҳамда алоқа ва ахборотлаштириш хизматлари (7,9 %) улуши устунлик қилди.

Хизматлар умумий ҳажмида паст улушлар соғлиқни сақлаш соҳасидаги хизматлар (1,4 %) ҳамда меъморчилик, муҳандислик изланишлари, техник синовлар ва таҳлил соҳасидаги хизматлар (1,1 %) га тўғри келди.

**Иқтисодий фаолият турлари бўйича хизматлар таркиби**  
(жамига нисбатан фоизда, катта улушга эга бўлганлар)  
(2018 йил январь-декабрь ойлари учун)

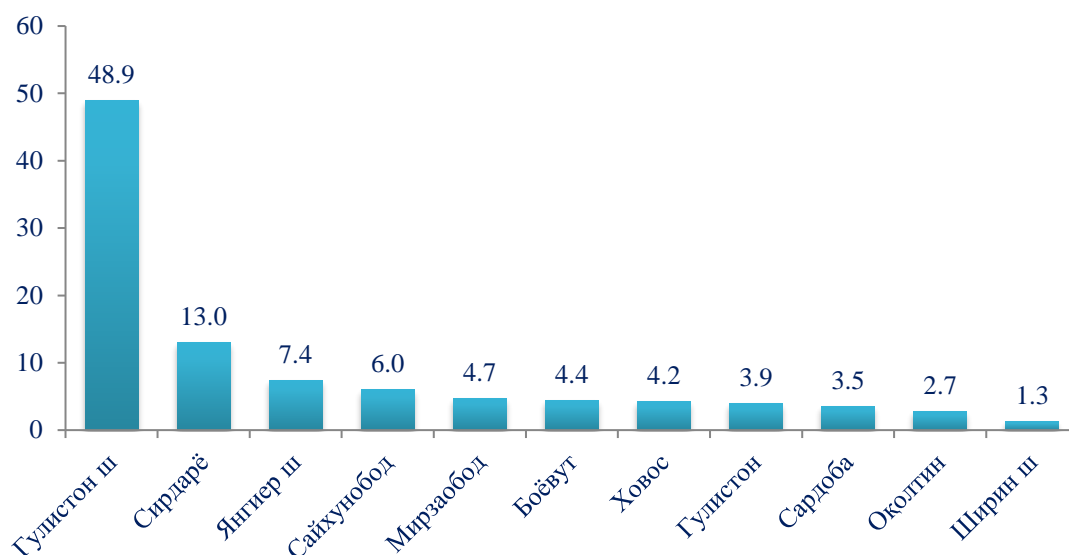


**Сирдарё вилоятининг туман, шаҳарлар кесимида бозор хизматлари  
ишлаб чиқариш (2018 йилнинг январь–декабрь ҳолатига)**

	млрд. сўм	2017йил январь- декабрга нисбатанфоиз ҳисобида	Туман, шаҳарларнинг улуши фоиз ҳисобида
<b>Жами хизматлар</b>	<b>1941,1</b>	<b>109,7</b>	<b>100,0</b>
<i>шаҳарлар:</i>			
Гулистон	949,1	112,9	48,9
Ширин	26,0	107,2	1,3
Янгиер	142,7	105,6	7,4
<i>туманлар:</i>			
Оқолтин	51,7	109,4	2,7
Боёвут	86,0	104,8	4,4
Сайхунобод	116,5	118,0	6,0
Гулистон	75,1	104,9	3,9
Сардоба	67,6	96,3	3,5
Мирзаобод	91,8	106,4	4,7
Сирдарё	253,1	106,3	13,0
Ховос	81,5	108,0	4,2

Сирдарё вилоятининг туман, шаҳарлар бўйича кўрсатилган бозор хизматлари таркибида етакчи ўринни Гулистон (48,9 %) шаҳри эгаллади. Шу билан бирга Сирдарё тумани (13,0 %), Янгиер (7,4 %) шаҳри, Сайхунобод (6,0 %) ва Мирзаобод (4,7 %) туманларида энг юқори улуш кузатилди.

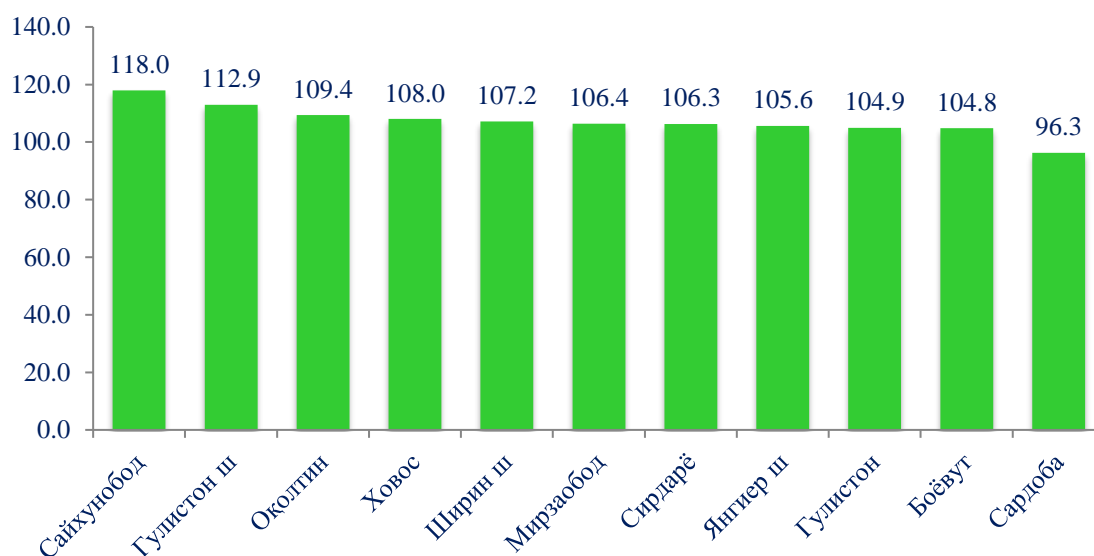
**Кўрсатилган бозор хизматларининг умумий ҳажмида ҳудудларнинг улуши,**  
(2018 йил январь-декабрь ойлари учун % ҳисобида)



Кўрсатилган хизматларнинг умумий ҳажмидаги энг кичик улуш қуйидаги ҳудудлар Ширин (1,3 %) шаҳри, Оқолтин (2,7 %), Сардоба (3,5 %) ва Гулистон (3,9 %) туманлари ҳиссасига тўғри келди.

Ҳудудлар орасида юқори ўсиш суръатлари Сайхунобод (118,0 %) туманида, шу билан бирга Гулистон (112,9 %) шаҳри, Оқолтин (109,4 %) ҳамда Ховос (108,0 %) туманларида кузатилди.

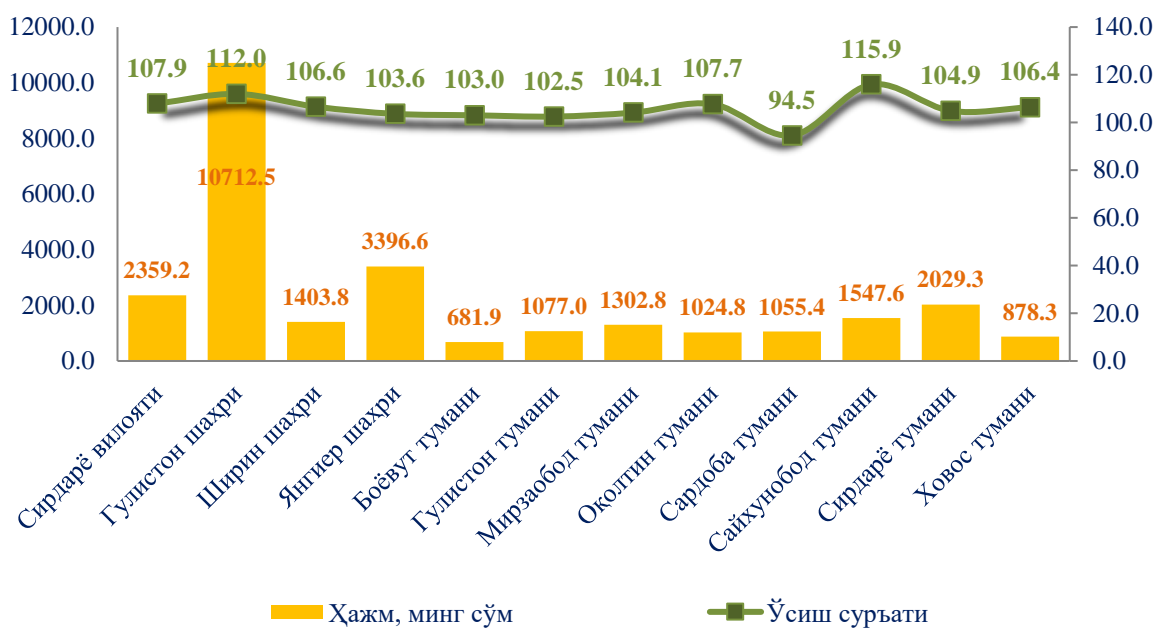
**Ҳудудлар кесимида ишлаб чиқарилган хизматларнинг ўсиш суръати,**  
(2018 йил январь-декабрь ойлари учун % ҳисобида)



Энг паст ўсиш суръатлари Сардоба (96,3%) ва Боёвут (104,8 %) туманларида ҳамда Янгиер (105,6 %) шаҳрида кузатилди.

2018 йил январ-декабрь ойларида аҳоли жон бошига кўрсатилган бозор хизматлари ҳажми 2359,2 минг сўмни ташкил қилди ва ўсиш суръати ўтган йилга нисбатан 107,9 % ни ташкил этди.

**Худудлар бўйича аҳоли жон бошига кўрсатилган бозор  
хизматларининг ҳажми ва ўсиш суръати  
(2018 йил январь-декабрь ойлари учун)**



Аҳоли жон бошига кўрсатилган хизматлар бўйича энг юқори кўрсаткич Гулистон шаҳрида – 10712,5 минг сўмга тенг бўлиб, ўсиш суръати ўтган йилнинг шу даврига нисбатан 112,0 % ни ташкил этди.

Аҳоли жон бошига кўрсатилган хизматларнинг энг паст кўрсаткичи Боёвут (681,9 мингсўм), Ховос (878,3 минг сўм), ва Оқолтин (1024,8 минг сўм), туманларида кузатилди.

Хизматлар соҳасини жадал ривожлантириш, унинг таркибини, етарлича ривожланган жамият ва ривожланган эҳтиёжлар билан такомиллаштириш мумкин ва бу умуман ҳаёт сифати каби ҳодиса билан боғлиқ, чунки турли эҳтиёжларни қондириш жараёни ҳаёт сифатининг муайян стандартини яратади.

## IX. ТРАНСПОРТ

**Юк ташиш.** 2018 йил январь– декабр ойларида барча турдаги транспортлар томонидан 14,4 млн. тонна юк ташилган бўлиб, бу 2017 йилнинг январь–декабрига нисбатан 105,2 фоизни ташкил қилди. Шу билан бирга юк айланмаси 228,1 млн.тн–км.ни ташкил қилди ёки 2017 йилнинг январь–декабрига нисбатан 2,9 фоизга ўсди.

### Транспорт турлари бўйича юк ташиш ва юк айланмаси

	2018 йил январь–декабрь	Ўсиш суръати, фоиз ҳисобида
<b>Ташилган юклар, млн. тн.</b>	<b>14,4</b>	<b>105,2</b>
автомобиль транспортида	14,4	105,2
<b>Юк айланмаси, млн. тн–км</b>	<b>228,1</b>	<b>102,9</b>
автомобиль транспортининг	228,1	102,9

Якка тартибдаги тадбиркорларнинг автомобиль транспортидаги юк айланмаси 2017 йил январь–декабрига нисбатан 2,9 фоизга кўпайди ва 135,4 млн, тн-км, ни ташкил қилди. Юк айланмасининг умумий ҳажмида хусусий юк ташувчиларнинг улуши 95,6 фоизни ташкил этди (2017 йил январь–декабрида 93,8 фоиз).

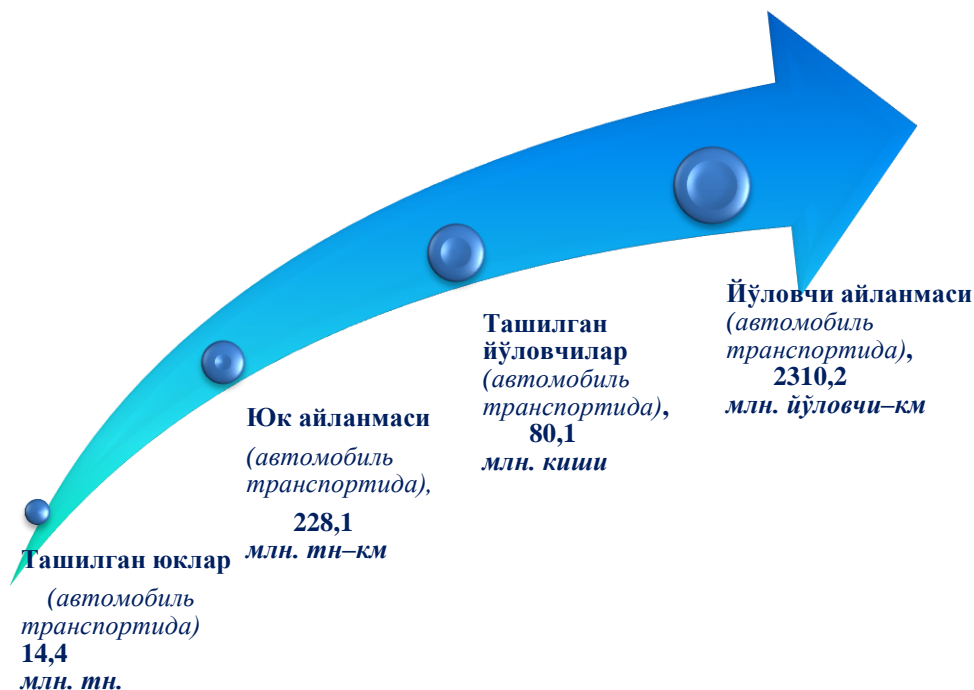
**Йўловчи ташиш.** 2018 йил январь–декабрда барча транспорт турлари томонидан 80,1 млн. киши ташилган бўлиб, бу кўрсаткич ўтган йилнинг шу даврига нисбатан 4,0 фоизга кўпайган. Йўловчи ташиш айланмаси ушбу даврда 3,2 фоизга кўпайиб, 2310,2 млн, йўловчи-км, ни ташкил қилди.

### Транспорт турлари бўйича йўловчи ташиш ва йўловчи айланмаси

	2018 йил январь– декабрь	Ҳамига нисбатан, фоиз ҳисобида	Ўсиш суръати, фоиз ҳисобида
<b>Ташилган йўловчилар, млн. Киши</b>	<b>80,1</b>	<b>100,0</b>	<b>104,0</b>
автомобиль транспортида	80,1	100,0	104,0
<b>Йўловчи айланмаси, млн. йўловчи–км</b>	<b>2310,2</b>	<b>100,0</b>	<b>103,2</b>
автомобиль транспортида	2310,2	100,0	103,2

Хусусий йўловчи ташувчилар автомобиль транспортида йўловчи айланмаси 2017 йил январь-декабрига нисбатан 3,4 фоизга кўпайди ва 2270,7 млн. йўловчи-км, ни ташкил қилди, Йўловчи айланмасининг умумий ҳажмида хусусий йўловчи ташувчиларнинг улуши 98,3 фоизни ташкил этди (2017 йил январь-декабрда 98,1 фоиз).

**Транспорт турлари бўйича юк ташиш, юк айланмаси,  
йўловчи ташиш ва йўловчи айланмаси  
(2018 йил январь-декабрь ойларида)**



## Х. ИСТЕЪМОЛ БОЗОРИ

2018 йилнинг январь–декабрида чакана савдо товар айланмаси 2275,5 млрд. сўмни ёки 2017 йилнинг шу даврига нисбатан ўсиш суръати 103,5 % ни ташкил қилди.

Йирик корхоналарнинг чакана савдо товар айланмаси 2017 йилнинг шу даврига нисбатан 15,8 % га камайиши кузатилиб, ҳажми 145,5 млрд. сўмни ва умумий чакана савдо товар айланмасидаги улуши 6,4 % ни ташкил қилди.

2017 йилнинг январь–декабрь ойларига нисбатан кичик корхона ва микрофирмаларнинг товар айланмаси 8,4 % га ўсиб, ҳажми 724,8 млрд. сўмни ташкил этди. Вилоят бўйича жами чакана савдо товар айланмасида ҳажмида 31,9 улушга эга бўлди.

Умумий товар айланмаси ҳажмининг 1405,2 млрд. сўми якка тартибдаги тадбиркорлар ва жисмоний шахсларнинг ҳисобига тўғри келди ва 2017 йилнинг шу даврига нисбатан 3,5 % га кўпайди. Ушбу секторнинг жами чакана савдо товар айланмаси ҳажмидаги улуши 61,7 % га тенг бўлди.

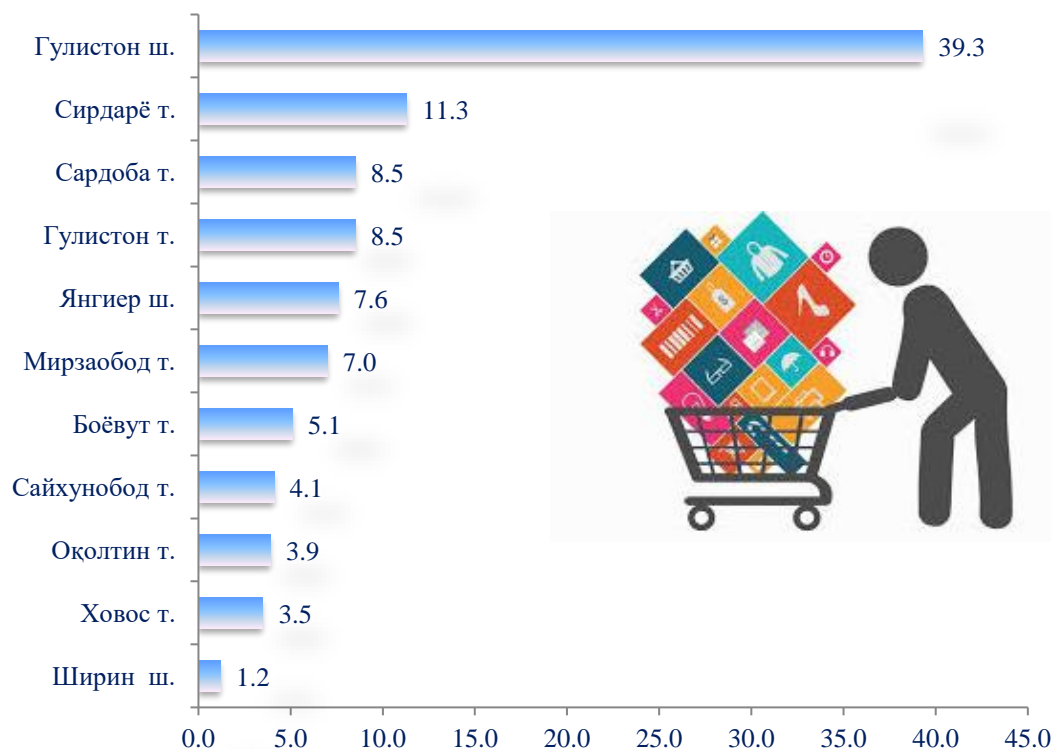
**Чакана савдо товар айланмаси таркиби**  
(2018 йилнинг январь–декабрь ойларида, % ҳисобида)



Нодавлат мулки 2275,5 млрд. сўмни ёки 2017 йилнинг мос даврига нисбатан 103,5 % ни ва умумий чакана савдо товар айланмасидаги улуши 100,0 % ни ташкил қилди.

*Чакана савдо товар айланмаси умумий ҳажмида энг катта улуш Гулистон шаҳри ҳисобига тўғри келди ва 39,3 % ташкил этди, Сирдарё тумани 11,3 %, Гулистон тумани 8,5 % ташкил этган бўлса, Оқолтин тумани 3,9 %, Ховос тумани 3,5 % ва Ширин шаҳри 1,2 % улуш билан энг паст кўрсаткични қайд этди.*

#### Худудларнинг жами чакана товар айланмасидаги улуши %, ҳисобида



2018 йилнинг январь-декабрь ойларида йирик корхоналарнинг чакана савдо товар айланмасида ўсиш суръати 84,2 % ни ташкил этди. Ўз навбатида, Сайхунобод тумани (2017 йилнинг январь-декабрь ойларида нисбатан 2,1м кўп) юқори ўсишини ташкил этган бўлса, Сардоба тумани (84,4 % кам), Ширин шаҳар (87,4 % кам) паст кўрсаткични қайд этди.

Овқатланиш ташкилотларининг чакана товар айланмаси ҳажми 39,9 млрд. сўмни ташкил этди ва ўтган йилнинг шу даврига нисбатан 10,5 % га ўсди. Чакана савдо товар айланмасининг умумий ҳажмида овқатланиш корхоналарининг улуши 1,8 % ни ташкил этди. Умумий овқатланиш ташкилотлари савдо айланмаси умумий ҳажмида энг катта улуш Гулистон шаҳри (43,1 %), Мирзаобод (19,2 %) ҳамда Сирдарё (10,3 %) туманларида кузатишга бўлса, энг паст кўрсаткич Сардоба (0,2 %), Ховос (0,9 %) ва Боёвут (2,0 %) туманларида ташкил этди.



**Худудлар бўйича чакана товар айланмаси**  
(умумий овқатланишни қўшган ҳолда)

	<i>Жами</i>		<i>Аҳоли жон бошига</i>	
	<i>млрд. сўм</i>	<i>2017 йил январь-декабрга нисбатан % да</i>	<i>минг сўм</i>	<i>2017 йил январь-декабрга нисбатан % да</i>

<b>Сирдарё вилояти</b>	<b>2275,5</b>	<b>103,5</b>	<b>2765,5</b>	<b>101,8</b>
------------------------	---------------	--------------	---------------	--------------

*шаҳарлар:*

Гулистон	894,2	114,6	10092,9	113,7
----------	-------	-------	---------	-------

Ширин	27,4	89,1	1482,4	88,5
-------	------	------	--------	------

Янгиер	173,7	98,3	4135,3	96,4
--------	-------	------	--------	------

*туманлар:*

Боёвут	116,6	94,4	924,7	92,8
--------	-------	------	-------	------

Гулистон	192,3	97,5	2759,7	95,2
----------	-------	------	--------	------

Мирзаобод	159,8	92,9	2266,2	91,0
-----------	-------	------	--------	------

Оқолтин	87,7	92,7	1737,0	91,3
---------	------	------	--------	------

Сардоба	194,1	100,0	3027,8	98,1
---------	-------	-------	--------	------

Сайхунобод	92,5	107,4	1227,8	105,6
------------	------	-------	--------	-------

Сирдарё	256,7	99,8	2058,1	98,4
---------	-------	------	--------	------

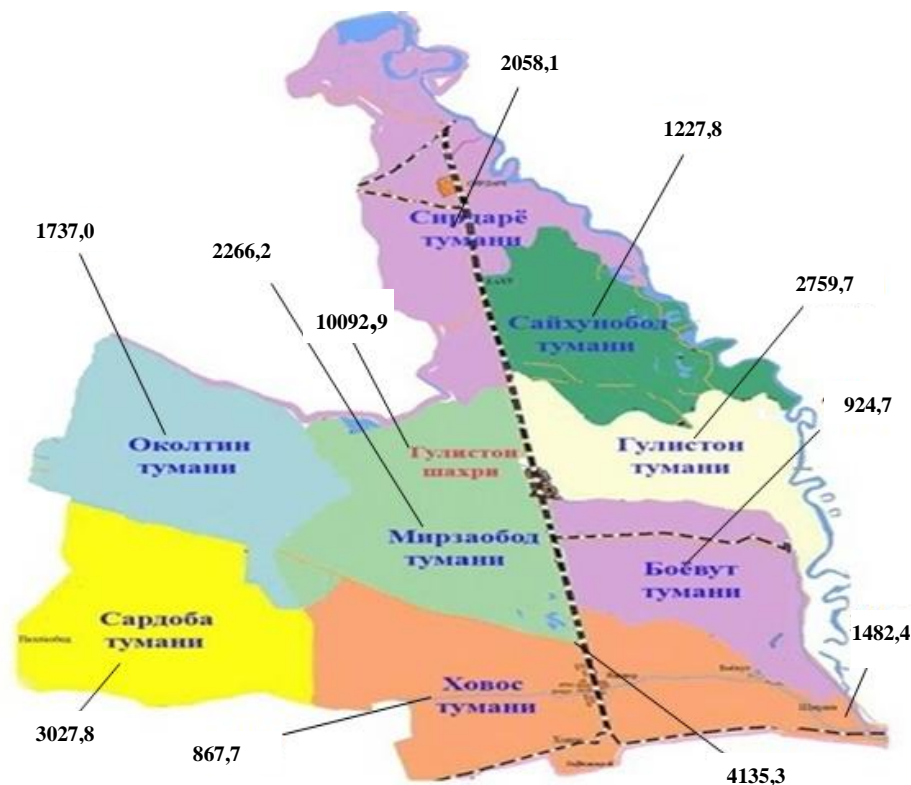
Ховос	80,5	93,5	867,7	92,1
-------	------	------	-------	------

Чакана савдо товар айланмаси (овқатланиш ташкилотларини қўшган ҳолда) аҳоли жон бошига 1,8 % га ошиб, 2765,5 минг сўмни ташкил этди (2017 йил январь-декабрь ойларида 2271,1 минг сўмни ташкил қилган). Ўртача жон бошига товар айланмасининг энг юқори кўрсаткичи Гулистон (10092,9 минг сўм) ва Янгиер шаҳарларида (4135,3 минг сўм) ва Сардоб (3027,8 минг сўм) туманида, энг паст кўрсаткичи эса Ховос (867,7 минг сўм), Боёвут (924,7 минг сўм) ва Сайхунобод (1227,8 минг сўм) туманларида қайд этилди.

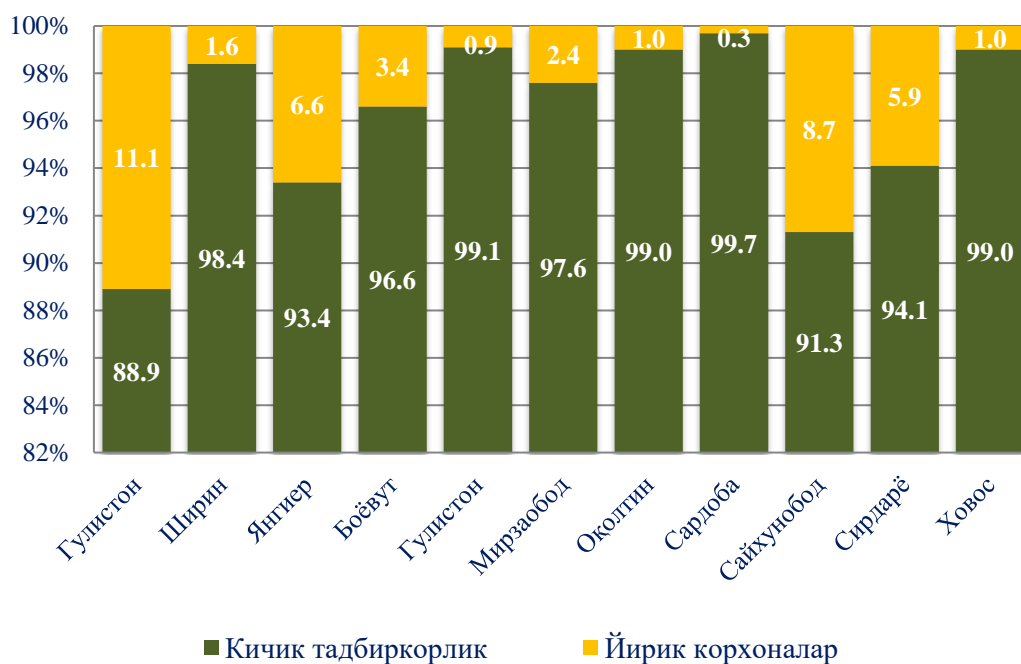
2018 йилнинг ўтган даври мобайнида чакана савдо товар айланмаси таркибида овқатланиш ташкилотларининг савдо айланмасидаги улиши 1,8 фоизни ташкил этиб, ҳажми 39,9 млрд. сўмга етди ёки ўтган йилнинг январь-декабрь ойларига нисбатан 5,4 фоизга ўсишга эришилди. Бунда жами савдо айланмасининг 100,0 фоиз улуши кичик тадбиркорлик субъектлари улушига тўғри келмоқда.

Шунингдек, чакана савдо товар айланмасида кичик тадбиркорлик субъектларининг улуши бўйича Сардоба (99,7 %), Гулистон (99,1 %), Оқолтин ва Ховос (99,0 % дан) туманлари етакчилик қилмоқда.

**2018 йил январь-декабрь учун аҳоли жон бошига  
чакана савдо товар айланмаси, (минг сўм)**



**Чакана савдо айланмасида  
йирик корхоналар ва кичик тадбиркорликнинг улуши, %**



2018 йилнинг январь—декабрида улгуржи савдо товар айланмаси 1144,7 млрд. сўмни ёки 2017 йилнинг шу даврига нисбатан ўсиш суръати 106,5 % ни ташкил қилди.

Йирик корхоналарнинг улгуржи савдо товар айланмаси 5,2 % га кўпайиши кузатилиб, ҳажми 509,1 млрд. сўмни ташкил этганини кўриш мумкин.

Кичик корхона ва микрофирмаларнинг улгуржи савдо товар айланмаси 7,5 % га кўпайиб, 635,6 млрд. сўмга етди ва умумий улгуржи савдо товар айланмасидаги улуши эса 55,5 % ни ташкил қилди.



### Худудлар бўйича улгуржи савдо товар айланмаси

	млрд. сўм	Жамига нисбатан, % да	2017 йил январь-декабрга нисбатан % да
<b>Сирдарё вилояти</b>	<b>1144,7</b>	<b>100,0</b>	<b>106,5</b>
<i>шаҳарлар:</i>			
Гулистон	412,4	36,0	107,6
Ширин	0,4	-	109,0
Янгиер	17,5	1,5	85,4
<i>туманлар:</i>			
Боёвут	106,5	9,3	96,4
Гулистон	29,3	2,6	140,
Мирзаобод	67,7	5,9	110,6
Оқолтин	27,6	2,4	125,8
Сардоба	80,4	7,0	86,5
Сайхунобод	120,3	10,5	121,1
Сирдарё	247,8	21,6	99,3
Ховос	34,8	3,0	234,8

## Худудлар кесимида улгуржи савдо ҳажми

(млрд.сўм)

	Жами	Ўтган йилнинг шу даврига нисбатан % да	Йирик корхоналар	Ўтган йилнинг шу даврига нисбатан % да	Кичик корхоналар	Ўтган йилнинг шу даврига нисбатан % да
<b>Сирдарё вилояти</b>	<b>1144,6</b>	<b>106,5</b>	<b>509,1</b>	<b>105,2</b>	<b>635,5</b>	<b>107,5</b>
<i>шаҳарлар:</i>						
Гулистон	412,4	107,6	102,4	81,6	310,0	120,2
Ширин	0,4	109,0	-	-	0,4	107,7
Янгиер	17,5	85,4	-	-	17,5	104,5
<i>вилоятлар:</i>						
Боёвут	106,4	96,4	101,7	96,0	4,7	105,0
Гулистон	29,3	140,6	22,3	151,0	7,0	115,3
Мирзаобод	67,7	110,6	18,1	168,5	49,6	98,2
Оқолтин	27,6	125,8	24,2	128,2	3,4	110,9
Сардоба	80,4	86,5	79,4	86,3	1,0	105,7
Сайхунобод	120,3	121,1	93,3	123,8	27,0	112,7
Сирдарё	247,8	99,3	34,8	142,6	213,0	94,6
Ховос	34,8	234,8	32,9	258,1	1,9	91,1

## XI. ТАШҚИ ИҚТИСОДИЙ ФАОЛИЯТ

Сирдарё вилоятининг ташқи савдо айланмаси 2018 йилнинг январь–декабрида 304,3 млн. АҚШ долларини, жумладан экспорт – 131,4 млн. АҚШ долларини, импорт – 172,9 млн. АҚШ долларини ташкил этди.

Ташқи савдо сальдоси минус 41,5 млн. АҚШ долларини, шу жумладан МДХ давлатлари билан плюс 29,8 млн. АҚШ долларини ва бошқа давлатлар билан минус 71,3 млн. АҚШ долларини ташкил этди.

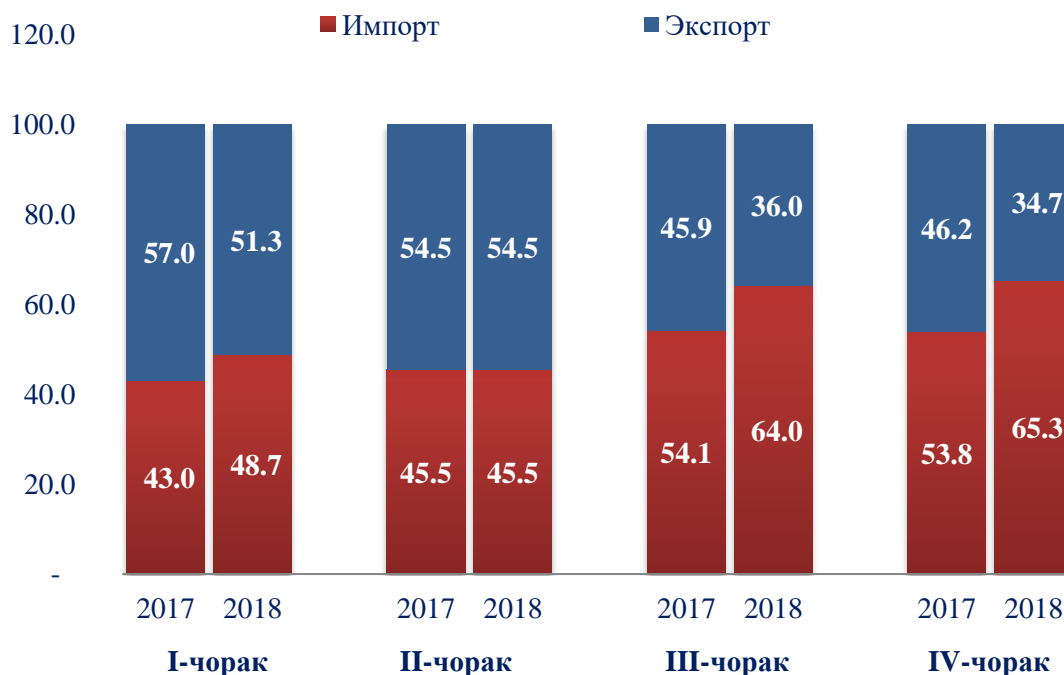
### Вилоятнинг ташқи савдо айланмаси (2018 йилнинг январь–декабрида)

	Млн. АҚШ доллари	2017 йилнинг январь–декабрига нисбатан % да	Жамига нисбатан % да
<b>Ташқи савдо айланмаси</b>	<b>304,3</b>	<b>105,2</b>	<b>100,0</b>
МДХ давлатлари	125,0	146,5	41,1
бошқа давлатлар	179,3	88,0	58,9
<b>Экспорт</b>	<b>131,4</b>	<b>90,9</b>	<b>100,0</b>
МДХ давлатлари	77,4	145,6	58,9
бошқа давлатлар	54,0	59,0	41,1
<b>Импорт</b>	<b>172,9</b>	<b>119,6</b>	<b>100,0</b>
МДХ давлатлари	47,6	148,0	27,5
бошқа давлатлар	125,3	111,5	72,5
<b>Сальдо</b>	<b>-41,5</b>	<b>x</b>	<b>x</b>
МДХ давлатлари	29,8	X	x
бошқа давлатлар	-71,3	X	x

**Январь-декабрь ойларида МДХ ва бошқа давлатларнинг вилоят ташқи савдо айланмасидаги улуши (% ҳисобиди)**



**Ташқи савдо айланмасида экспорт ва импортнинг улуши (чорак учун, % ҳисобиди)**



*Сирдарё вилояти резидентлари томонидан ташқи савдо операциялари асосан Осиё (жами товар айланмасидаги улуши 77,3 %), Европа (21,9 %) ва Америка (0,4 %) давлатлари билан амалга оширилган бўлиб, жами савдо айланмасининг 99,6 % ини ташкил қилди.*

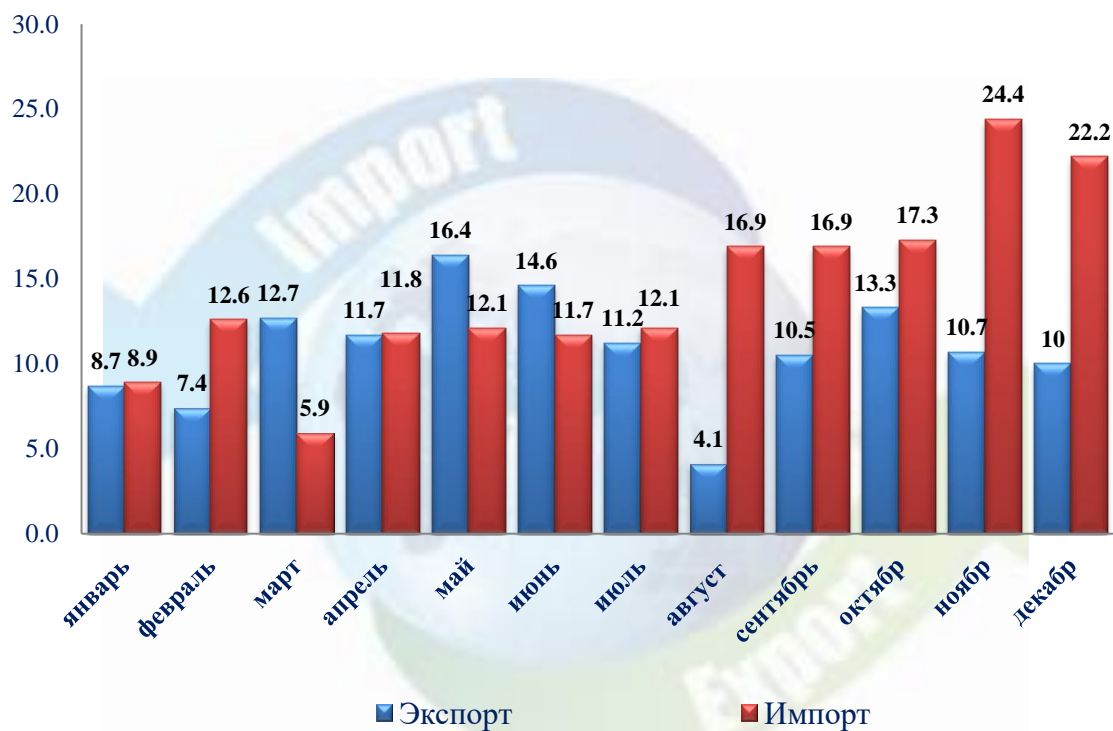
**Сирдарё вилояти ташқи савдо айланмасининг қитъалар бўйича тақсимланиши**  
(2018 йилнинг январь–декабрида)

(млн. АҚШ доллари)

	Экспорт	Импорт	Ташиқи савдо айланмаси	
			2017 йилнинг январь–декабрига нисбатан % да	Жамига нисбатан % да
<b>Жами <sup>1)</sup></b>	<b>131,4</b>	<b>172,9</b>	<b>105,2</b>	<b>99,6</b>
<i>шу жумладан:</i>				
Европа	27,0	39,8	99,7	21,9
Осиё	104,4	132,0	106,3	77,3
Америка	-	1,1	100,0	0,4

МДХ давлатлари орасида Россия ва Қозоғистон давлатлари, ташқи савдо айланмасида асосий ҳамкорлар ҳисобланиб, уларнинг жами ташқи савдо айланмасидаги улуши 36,0 фоизни ташкил қилади, бошқа давлатлар орасида Хитой, Туркия, Корея Республикаси, Эрон, Германия ва Австрия давлатлари ҳисобланади ва уларнинг улуши 51,6 фоизини ташкил қилади.

**2018 йилда товар ва хизматларнинг ойлик экспорт-импорт кўрсаткичлари динамикаси**  
(млн. АҚШ доллари)



<sup>1)</sup> Тақсимланмаган маълумотларни қўшган ҳолда.



**Сирдарё вилояти ташқи савдо айланмасида  
нисбатан катта улушга эга бўлган давлатлар  
(2018 йилнинг январь–декабрида)**



Дунёдаги мамлакатлар орасида экспортда асосий ҳамкор давлатлар Қозоғистон, Хитой, Россия, Эрон, Туркия, Афғонистон, Украина, Тожикистон, Покистон, Туркменистон, Беларусия, Қирғизистон, Вьетнам, БАА, Ироқ ва Хиндистон ҳисобланиб, уларнинг жами экспортдаги улуши 98,4 % ни ташкил қилган бўлса, импортда Хитой, Россия, Қозоғистон, Корея Республикаси, Туркия, Туркменистон, Германия, Австрия давлатларининг улуши 88,7 % ни ташкил этмоқда.

**Сирдарё вилояти товар айланмасида нисбатан катта улушга эга бўлган  
давлатлар билан ташқи савдо айланмаси  
(2018 йилнинг январь–декабрида)**

(млн. АҚШ доллари)

	Экспорт	Импорт	Ташқи савдо айланмаси	
			Вилоят товар айланмасидаги улуши, % да	2017 йилнинг январь–сентябрга нисбатан % да
Хитой	33,4	77,6	36,5	119,7
Қозоғистон	46,2	18,3	21,2	151,2
Россия	22,9	21,6	14,6	164,8
Туркия	5,6	9,8	5,1	106,9
Корея Республикаси	-	13,7	4,5	87,8
Эрон	5,9	2,5	2,7	41,2
Туркменистон	1,6	4,9	2,1	4,3м
Германия	-	4,2	1,4	63,6

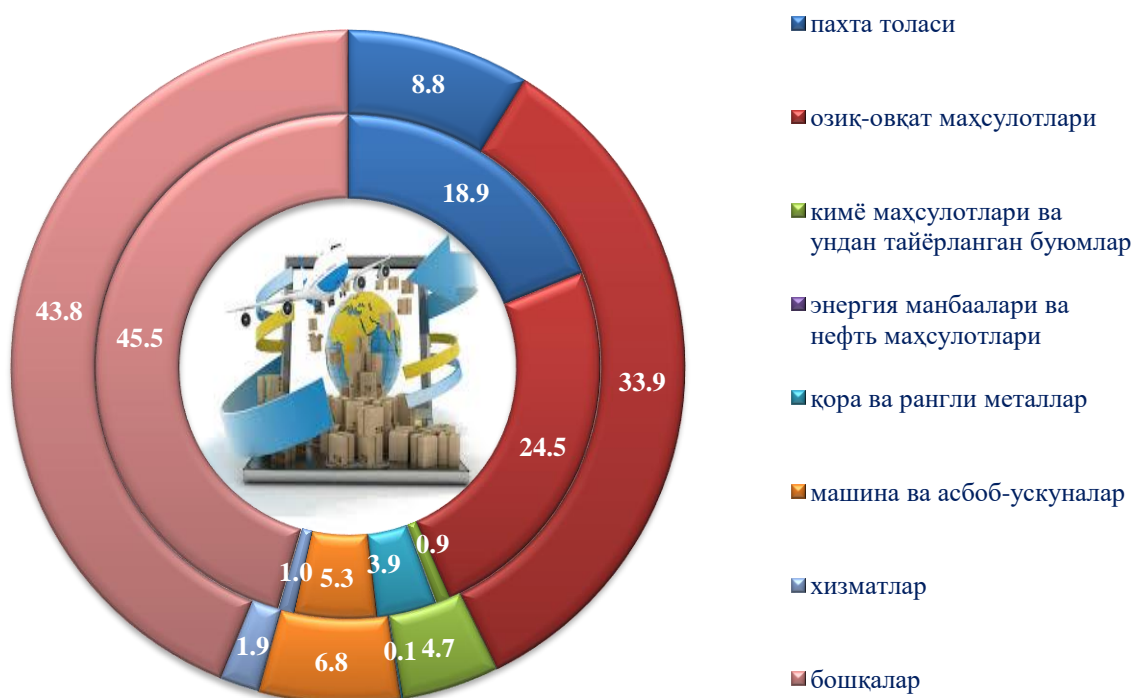
Экспорт таркибининг асосий улуши 43,9 % билан бошқалар гуруҳи ва 33,9 % билан озиқ-овқат маҳсулотлари ҳиссасига тўғри келмоқда. Озиқ-овқат маҳсулотлари ҳажми ўтган йилнинг шу даврига нисбатан 25,8 % га ўсди.

Импорт таркибининг асосий улуши 35,2 % билан машина ва асбоб-ускуналар гуруҳи ҳамда 29,5 % билан кимё маҳсулотлари ва ундан тайёрланган буюмлар гуруҳи ҳиссасига тўғри келмоқда.

### 2018 йил январь-декабрь ҳолатига экспорт ва импорт таркиби

	Млн. АҚШ доллари	2017 йилнинг январь–декабрига нисбатан % да	Жамига нисбатан % да
<b>Экспорт</b>	<b>131,4</b>	<b>90,9</b>	<b>100,0</b>
пахта толаси	11,6	42,3	8,8
озиқ-овқат маҳсулотлари	44,5	125,8	33,9
кимё маҳсулотлари ва ундан тайёрланган буюмлар	6,2	4,5м	4,7
қора ва рангли металллар	0,1	2,1	0,1
машина ва асбоб-ускуналар	8,9	115,9	6,8
хизматлар	2,5	173,3	1,9
бошқалар	57,6	87,7	43,8
<b>Импорт</b>	<b>172,9</b>	<b>119,6</b>	<b>100,0</b>
озиқ-овқат маҳсулотлари	12,5	73,4	7,2
кимё маҳсулотлари ва ундан тайёрланган буюмлар	50,9	114,9	29,5
энергия манбаалари ва нефть маҳсулотлари	8,6	23,2м	5,0
қора ва рангли металллар	4,0	66,5	2,3
машина ва асбоб-ускуналар	60,9	129,0	35,2
хизматлар	0,1	104,0	-
бошқалар	35,9	121,4	20,8

**Товар ва хизматлар экспортининг таркиби, жамига нисбатан % да**  
*(ташқи айлана 2018 йил январь-декабрь,  
 ички айлана 2017 йил январь-декабрь учун)*



**Товар ва хизматлар импортининг таркиби, жамига нисбатан % да**  
*(ташқи айлана 2018 йил январь-декабрь,  
 ички айлана 2017 йил январь-декабрь учун)*



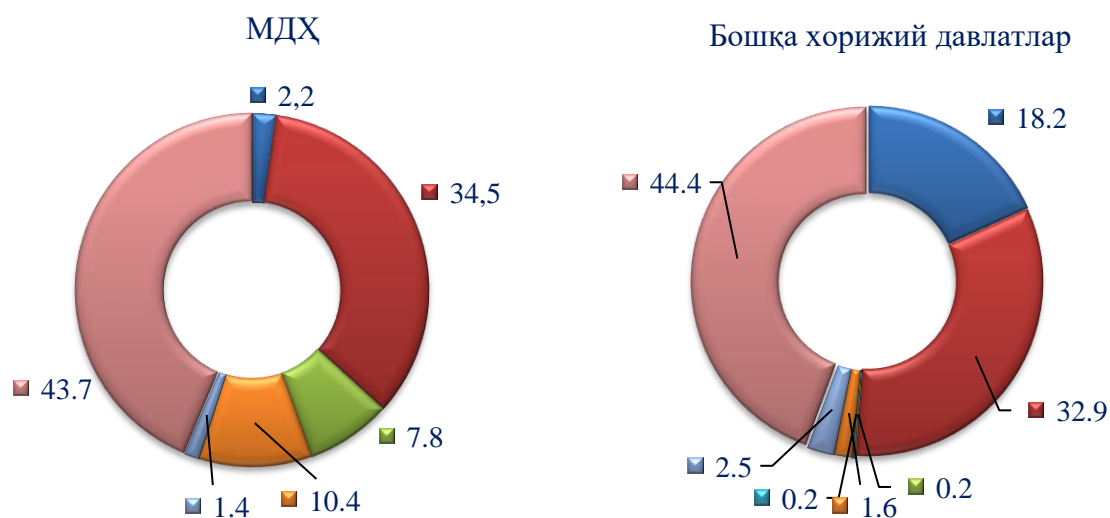
**2018 йил январь-декабрь ҳолатига МДХ ва бошқа давлатлар бўйича  
экспорт ва импорт таркиби**

	<i>МДХ давлатлари</i>		<i>бошқа давлатлар</i>	
	<i>млн. АҚШ доллари</i>	<i>жамига нисбатан % да</i>	<i>млн. АҚШ доллари</i>	<i>жамига нисбатан % да</i>
<b>Экспорт</b>	<b>77,4</b>	<b>100,0</b>	<b>54,0</b>	<b>100,0</b>
пахта толаси	1,7	2,2	9,8	18,2
озик-овқат маҳсулотлари	26,7	34,5	17,8	32,9
кимё маҳсулотлари ва ундан тайёрланган буюмлар	6,1	7,8	0,1	0,2
қора ва рангли металллар	-	-	0,1	0,2
машина ва асбоб-ускуналар	8,0	10,4	0,9	1,6
хизматлар	1,1	1,4	1,3	2,5
бошқалар	33,8	43,7	24,0	44,4
<b>Импорт</b>	<b>47,6</b>	<b>100,0</b>	<b>125,3</b>	<b>100,0</b>
озик-овқат маҳсулотлари	8,5	18,0	3,9	3,1
кимё маҳсулотлари ва ундан тайёрланган буюмлар	13,9	29,1	37,0	29,6
энергия манбаалари ва нефть маҳсулотлари	8,3	17,5	0,3	0,2
қора ва рангли металллар	2,1	4,5	1,9	1,5
машина ва асбоб-ускуналар	3,3	6,8	57,6	46,0
хизматлар	-	-	0,1	0,1
бошқалар	11,5	24,1	24,5	19,5

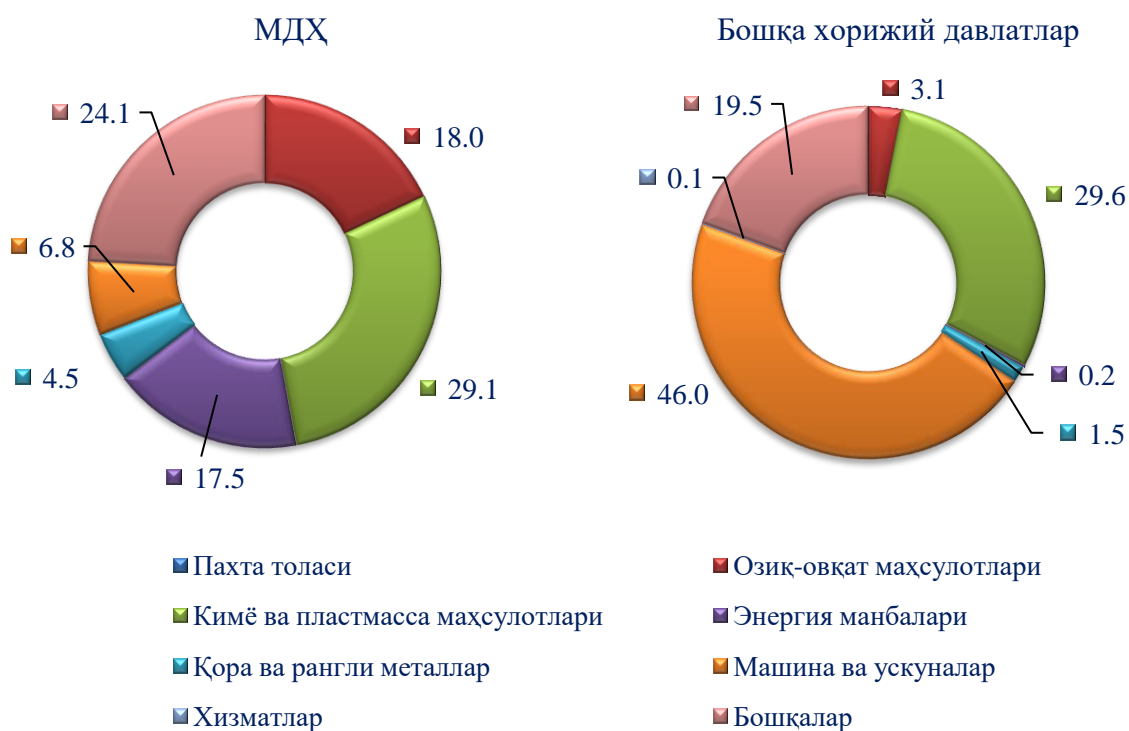
2018 йилнинг январь-декабрь ойларида вилоятимизга 44 дан ортиқ хорижий давлатлардан товар ва хизматлар импорти амалга оширилган. Шулардан Хитой Халқ Республикаси, Россия Федерацияси, Қозоғистон, Корея Республикаси, Туркия каби 5 та энг йирик бўлган ҳамкор давлатларнинг жами импорт ҳажми 140,9 млн. АҚШ доллариға тенг. Бу эса умумий импорт ҳажмининг 81,5 % ини ташкил қилади.

**МДХ ва бошқа хориж давлатлари билан амалга оширилган  
ташқи савдо таркиби қуйидагича ифодаланади  
(2018 йилнинг январь- декабрида)**

**Экспорт**



**Импорт**



■ Пахта толаси

■ Кимё ва пластмасса маҳсулотлари

■ Қора ва рангли металллар

■ Хизматлар

■ Озиқ-овқат маҳсулотлари

■ Энергия манбалари

■ Машина ва ускуналар

■ Бошқалар

## ХП. ДЕМОГРАФИК ҲОЛАТ

Дастлабки маълумотларга кўра, 2019 йилнинг 1 январь ҳолатига Сирдарё вилояти бўйича доимий аҳоли сони 829,7 минг кишини ташкил этиб, йил бошига нисбатан 13,9 минг кишига етди ёки 1,7 % га ўсди.

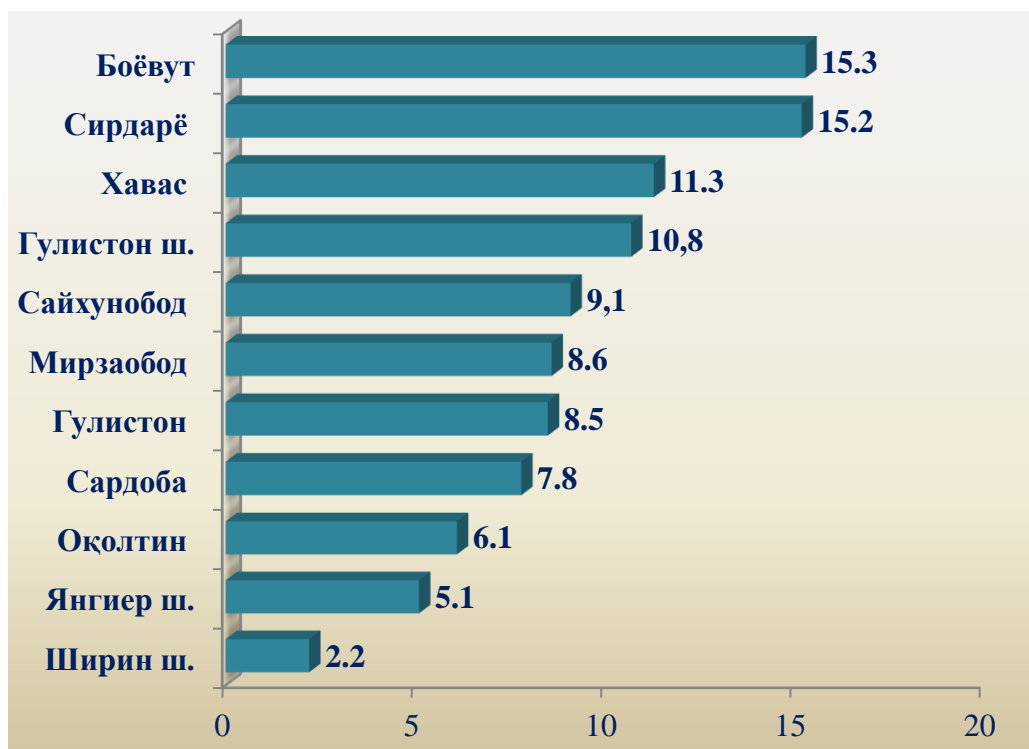
Шу билан бирга, шаҳар аҳолиси сони 354,7 минг кишини (жами аҳоли сонига нисбатан 42,8 %), қишлоқ аҳолиси сони 475,0 минг кишини (57,2 %) ташкил этди.

### Туман, шаҳарлар бўйича доимий аҳоли сони тўғрисида маълумот (2019 йил 1 январь ҳолатига)

	Доимий аҳоли сони, минг киши			Доимий аҳоли сонининг ўсиш суръати, %		
	Жами	шу жумладан:		Жами	шу жумладан:	
		шаҳар	қишлоқ		шаҳар	қишлоқ
<b>Сирдарё вилояти</b>	<b>829,7</b>	<b>354,7</b>	<b>475,0</b>	<b>101,7</b>	<b>101,4</b>	<b>102,0</b>
Гулистон ш.	89,0	68,2	20,8	100,9	101,0	100,5
Ширин ш.	18,5	18,5	-	100,0	100,0	-
Янгиер ш.	42,4	42,4	-	101,9	101,9	-
Оқолтин т.	50,9	33,1	17,8	101,4	101,8	100,6
Боёвут т.	127,2	28,3	98,9	101,8	102,2	101,7
Гулистон т.	70,6	28,4	42,2	102,5	100,7	103,7
Сайхунобод т.	75,9	20,9	55,0	101,7	102,0	101,7
Мирзаобод т.	71,2	6,1	65,1	102,2	101,7	102,2
Сардоба т.	64,7	18,0	46,7	102,1	102,9	101,7
Сирдарё т.	125,7	58,7	67,0	101,5	101,2	101,8
Ховос т.	93,6	32,1	61,5	101,7	100,6	102,3

Сирдарё вилояти ҳудудлари кесимида 2019 йил 1 январь ҳолатига энг кўп аҳоли сони Боёвут туманида 127,2 минг кишини (вилоят аҳоли сонигаги улуши 15,3 %), Сирдарё туманида 125,7 минг кишини (15,2 %), Ховос туманида 93,6 минг кишини (11,3 %) ва Гулистон шаҳрида 89,0 минг кишини (10,7 %) ташкил этди.

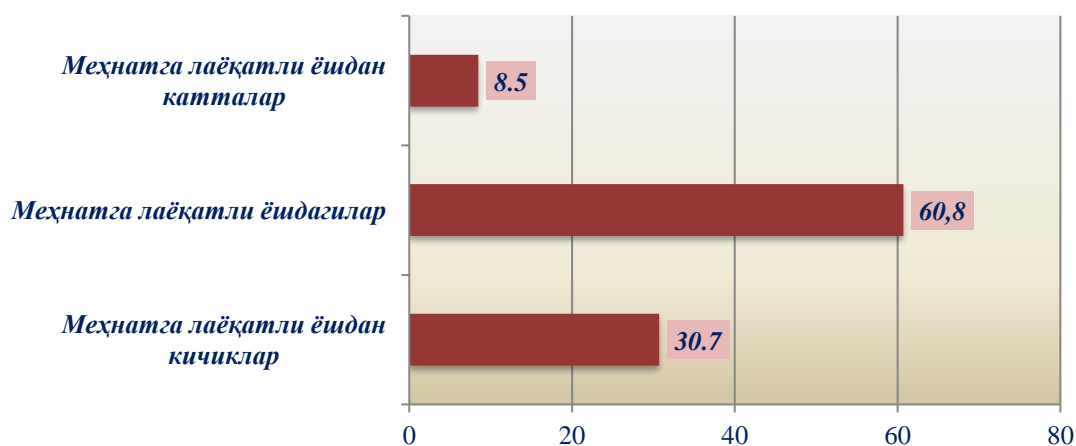
**Ҳудудлар кесимида доимий аҳоли сонининг тақсимланиши**  
(2019 йил 1 январь ҳолатига; вилоят жами аҳолисига нисбатан, % да)



Фоида

**Доимий аҳоли сонининг асосий ёш гуруҳлари бўйича тақсимланиши**  
(2018 йил 1 январь ҳолатига; жами аҳолига нисбатан % да)

**Сирдарё вилояти**



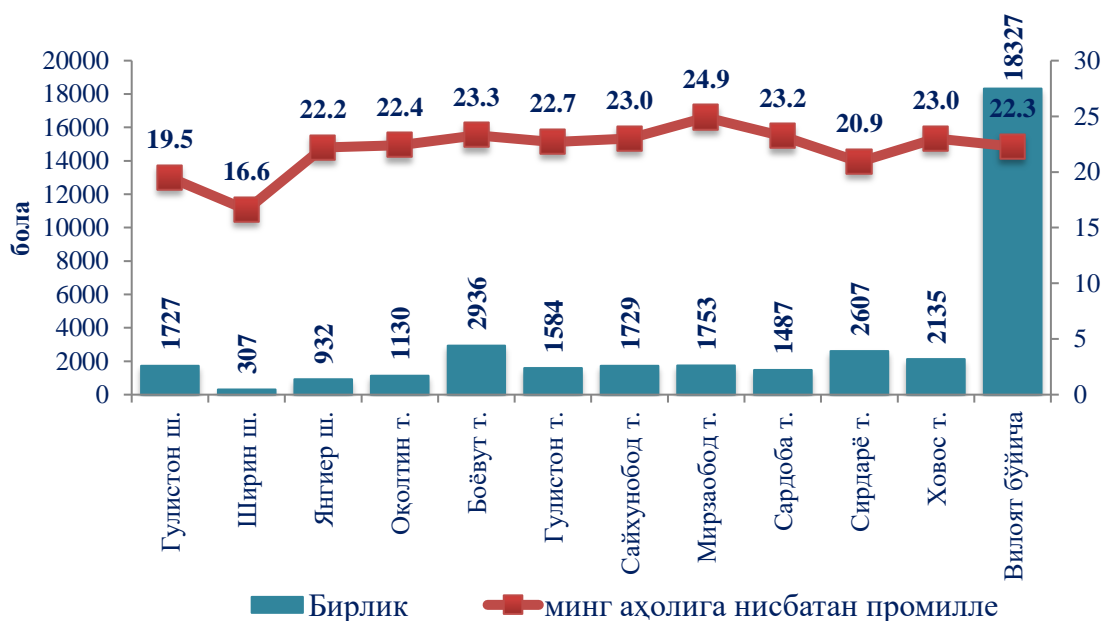
Дастлабки маълумотларга кўра 2018 йил 1 январь ҳолатига Сирдарё вилояти доимий аҳоли сонининг 30,7 % меҳнатга лаёқатли ёшдан кичиклар, 60,8 % меҳнатга лаёқатли ёшдагилар ва 8,5 % меҳнатга лаёқатли ёшдан катталар ҳиссасига тўғри келмоқда.

### Сирдарё вилояти аҳолисининг табиий ҳаракати (январь-декабрь)

Кўрсаткичлар	Минг киши		1000 аҳолига нисбатан	
	2017 йил	2018 йил	2017 йил	2018 йил
Туғилганлар	17,6	18,3	21,8	22,3
Ўлганлар	4,0	3,8	5,0	4,6
шу жумладан: 1 ёшгача ўлган болалар	0,2	0,2	12,8	12,5
Никоҳлар сони, минг	7,4	8,3	9,2	10,1
Ажримлар сони, минг	1,1	1,1	1,4	1,4

**Туғилиш.** 2018 йил январь-декабрь ойларида 18,3 мингта бола туғилганлиги қайд этилган бўлиб, 2017 йилнинг мос даврига (17,6 минг бола) нисбатан 0,7 минг болага кўпайди, туғилиш коэффициенти 22,3 промиллени ташкил этди.

### Ҳудудлар кесимида туғилганлар сони ва коэффициенти (2018 йил январь-декабрь)



1) 1000 тугилганга

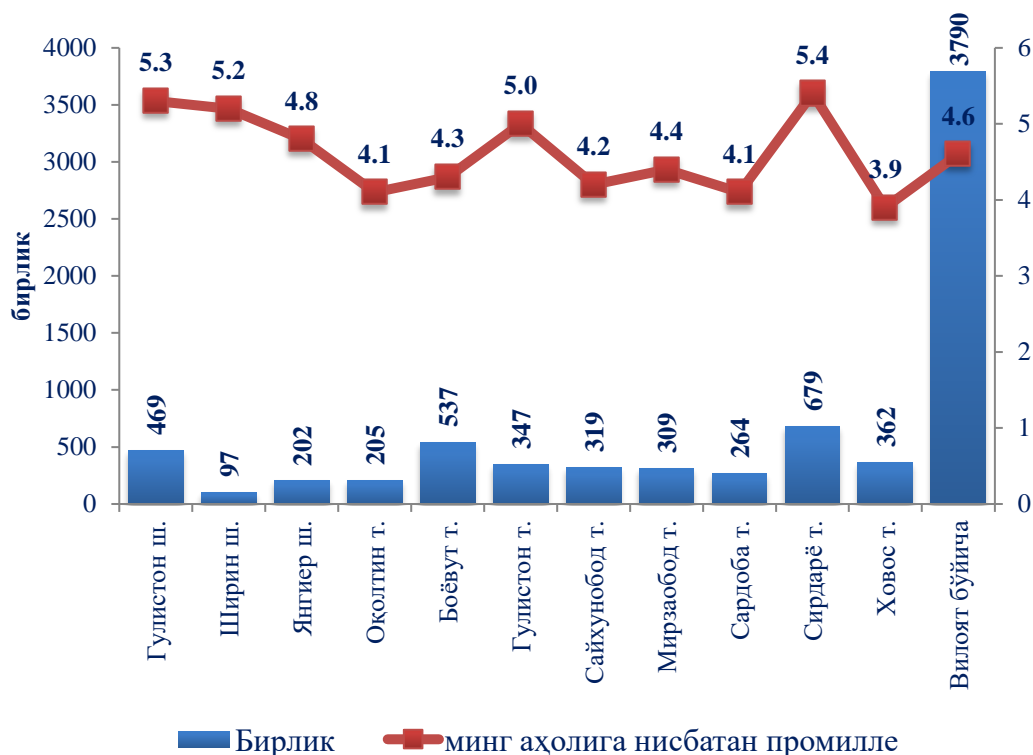


Туғилиш коэффициентининг сезиларли даражада ўсиши Ховос туманида (20,8 промилледан 23,0 промиллега), Янгиер шаҳар (21,3 промилледан 22,2 промиллега), Сардоба туманида (22,8 промилледан 23,2 промиллега), Боёвут туманида (22,3 промилледан 23,3 промиллега) қайд этилди.

Туғилиш коэффициентининг пасайиши Мирзаобод туманида (25,1 промилледан 24,9 промиллега), Ширин шаҳарда (18,1 промилледан 16,6 промиллега), Гулистон туманида (23,4 промилледан 22,7 промиллега), қайд этилди.

**Ўлим.** 2018 йил январь-декабрь ойларида ўлганлар сони 3790 кишини ташкил этиб, 2017 йил январь-декабрь ойларига нисбатан 242 кишига камайди, мос равишда ўлим коэффициенти 4,6 промиллени ташкил этди (2017 йил январь- декабрда - 5,0 промилле).

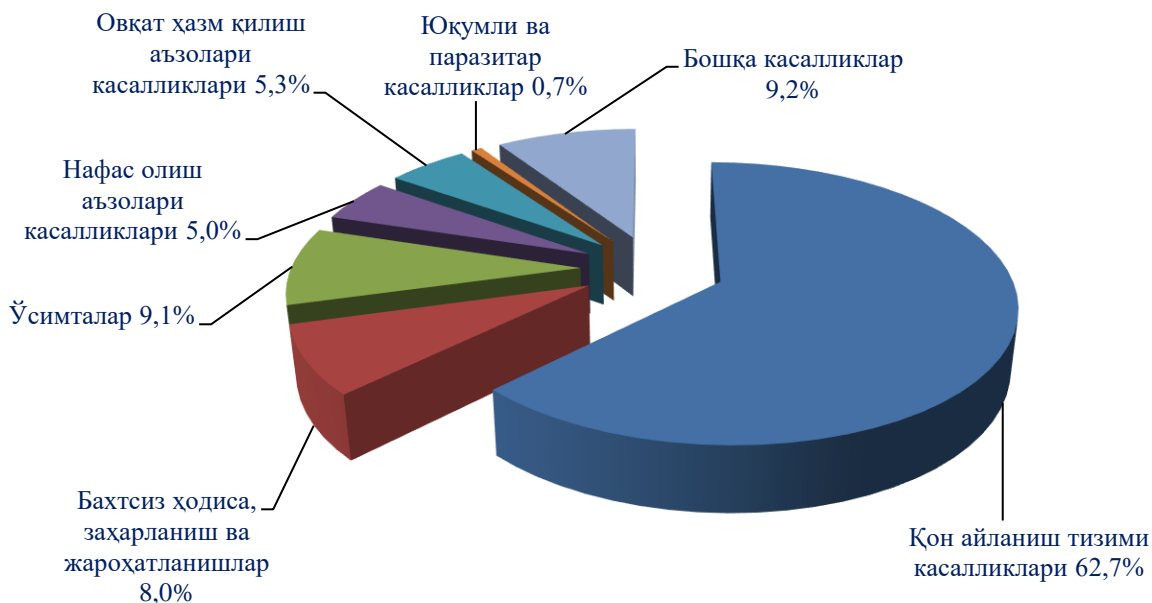
#### Худудлар кесимида вафот этганлар сони ва коэффициенти (2018 йил январь–декабрь)



Ўлим коэффициентининг паст даражаси Оқолтин тумани (4,1 промилле), Янгиер шаҳар (4,8 промилле), Мирзаобод тумани (4,4 промилле), Боёвут тумани (4,3 промилле), Ховос тумани (3,9 промилле) қайд этилди.

Рўйхатга олинган жами ўлганларнинг 62,7 % и қон айланиш тизими касалликларидан, 9,1 % и ўсимталардан, 8,0 % и бахтсиз ҳодиса, заҳарланиш ва жароҳатланишлардан, 5,3 % и овқат ҳазм қилиш аъзолари касалликларидан, 5,0 % и нафас олиш аъзолари касалликларидан, 0,7 % и юқумли ва паразитар касалликлардан ҳамда 9,2 % и бошқа касалликлардан вафот этган.

**Ўлганларнинг асосий ўлим сабаби бўйича тақсимланиши**  
(жами вафот этганларга нисбатан, %)



Дастлабки маълумотларга кўра, 2018 йил январь-декабрь ойларида 1 ёшгача болалар ўлими 221 нафарни ташкил этиб, гўдаклар ўлими коэффиценти 12,5 промиллени (2017 йил январь-декабрда - 12,8 промилле бўлган) ташкил этди.

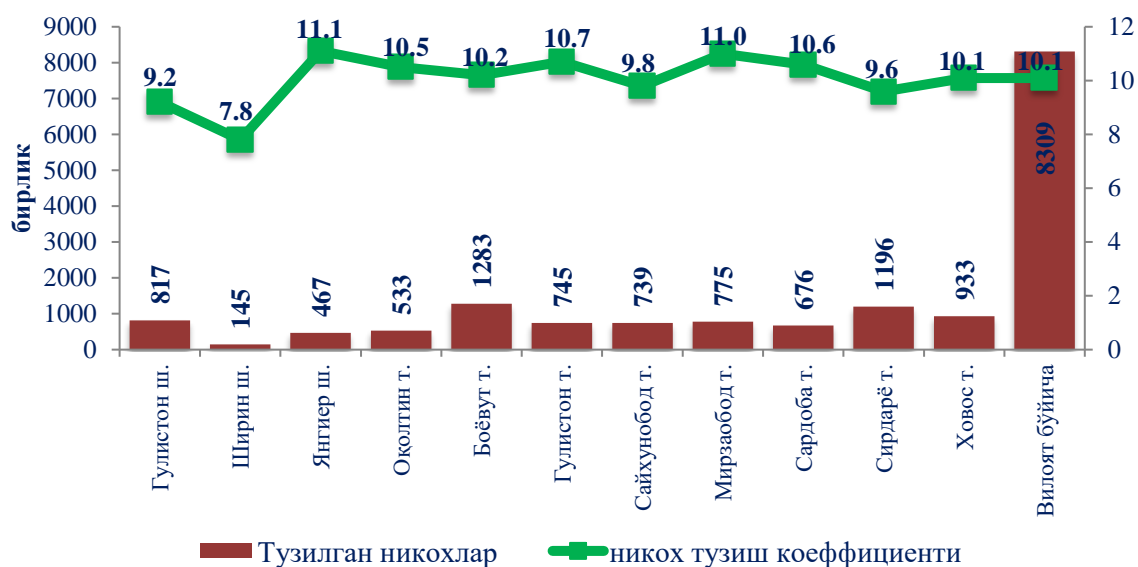
Рўйхатга олинган 1 ёшгача жами ўлган болаларнинг 70,6 % и перинатал даврда юзага келадиган ҳолатлардан, 20,3 % и нафас олиш аъзолари касалликларидан, 4,3 % и туғма аномалиялардан, 0,5 % и юқумли ва паразитар касалликлардан, 1,9 % и бахтсиз ҳодиса, заҳарланиш ва жароҳатланишлардан 1,0 % и овқат ҳазм қилиш аъзолари касалликларидан, 0,5 % и бошқа касалликлардан вафот этган.

**Никоҳ.** 2018 йилнинг январь-декабрь ойларида ФХДЁ органлари томонидан 8309 та никоҳ қайд этилди, мос равишда 1000 аҳолига нисбатан никоҳ тузиш коэффиценти 10,1 промиллени ташкил этди.

*2018 йил мобайнида вилоят бўйича энг кўп никоҳ октябрь ойида кузатилиб, 1203 бирликни ташкил этган.*

Никоҳ тузиш коэффицентининг сезиларли ўсиши Сардоба тумани (8,9 дан 10,6 промиллега), Гулистон тумани (9,0 дан 10,7 промиллега), Оқолтин тумани (9,2 дан 10,5 промиллега), Янгигер шаҳар (10,2 дан 11,1 промиллега) ва Сирдарё тумани (8,7 дан 9,6 промиллега) кузатилди.

### Худудлар кесимида тузилган никоҳлар сони ва коэффиценти (2018 йил январь–декабрь)



**Никоҳдан ажралишлар.** 2018 йилнинг январь–декабрь ойларида ФХДЁ органлари томонидан 1111 та никоҳдан ажралишлар қайд этилган бўлиб, 1000 аҳолига нисбатан никоҳдан ажралиш коэффиценти 1,4 промиллени ташкил этди.

Никоҳдан ажралиш коэффицентининг сезиларли даражада ўсиши Гулистон шаҳарда (2,3 дан 2,6 промиллега) ва Гулистон туманида (0,9 дан 1,2 промиллега), кузатилди.

### Худудлар кесимида никоҳдан ажралишлар сони ва коэффиценти (2018 йил январь–декабрь)



**Миграция.** Дастлабки маълумотларга кўра, 2018 йилнинг январь–декабрь ойларида вилоят бўйича кўчиб келганлар сони 8,6 минг кишини, кўчиб кетганлар сони эса 9,3 минг кишини ташкил этди.

Шунга мувофиқ, миграция сальдоси минус 0,7 минг киши (2017 йилнинг мос даврида минус 1,0 минг киши)ни ташкил этган.

Миграция сальдосининг юқори даражаси Гулистон (минус 0,5) шаҳар, Оқолтин (минус 0,2), Сайхунобод (минус 0,1) ҳамда Ховос (минус 0,2) туманларида қайд этилди.

Миграция сальдоси ижобий даражаси Гулистон (плюс 0,4) туманида кузатилди.

**Аҳоли миграцияси**  
(январь-декабрь, минг киши)

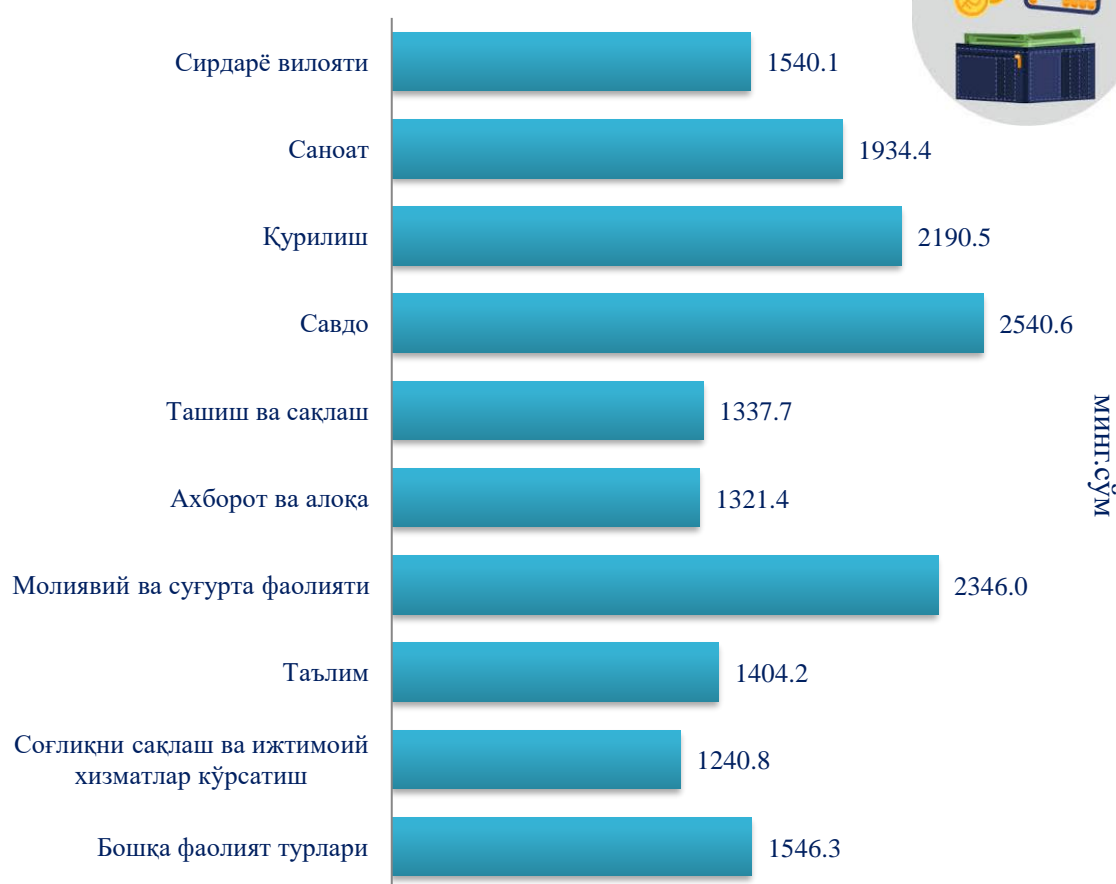
	<i>Келиш</i>		<i>Кетиш</i>		<i>Миграция сальдоси</i>	
	<i>2017 й.</i>	<i>2018 й.</i>	<i>2017 й.</i>	<i>2018 й.</i>	<i>2017 й.</i>	<i>2018 й.</i>
<b>Сирдарё вилояти</b>	<b>7651</b>	<b>8599</b>	<b>8417</b>	<b>9308</b>	<b>-766</b>	<b>-709</b>
Гулистон шаҳар	1104	1342	1633	1849	-529	-507
Ширин шаҳар	236	213	346	368	-110	-155
Янгиер шаҳар	874	805	562	751	312	54
Оқолтин тумани	560	465	586	632	-26	-167
Боёвут тумани	844	1022	1009	1091	-165	-69
Гулистон тумани	837	1067	597	632	240	435
Сайхунобод тумани	542	447	589	600	-47	-153
Мирзаобод тумани	690	919	697	831	-7	88
Сардоба тумани	430	543	557	576	-127	-33
Сирдарё тумани	787	882	938	918	-151	-36
Ховос тумани	747	894	903	1060	-156	-166

## ХШ. ЎРТАЧА ОЙЛИК НОМИНАЛ ҲИСОБЛАНГАН ИШ ҲАҚИ

Ўртача ойлик номинал ҳисобланган иш ҳақи<sup>1)</sup> 2018 йил декабрь ойида 1 723,9 минг сўмни ташкил этиб, 2017 йилнинг мос даврига нисбатан 6,2 % га ўсди. 2018 йил январь-декабрь ойлари учун ўртача ойлик номинал ҳисобланган иш ҳақи 1 540,1 минг сўмни ташкил этиб, 2017 йилнинг мос даврига нисбатан 2,4 % га ўсди.

Ўртача иш ҳақининг юқори микдори иқтисодий фаолият турларининг банк, суғурта, лизинг, кредит ва воситачилик фаолиятида - 2 346,0 минг сўм (вилоятдаги ўртача ойлик иш ҳақига нисбатан 65,6 % га юқори), Савдода - 2 540,6 минг сўм (60,6 %), қурилишда - 2 190,5 минг сўм (70,3 %) кузатилди.

Иқтисодий фаолият турлари бўйича ўртача ойлик  
номинал ҳисобланган иш ҳақи  
(2018 йил январь-декабрь)



<sup>1)</sup> Бу ерда ва кейинги ўринларда дастлабки маълумотлар, қишлоқ хўжалиги ва кичик тадбиркорлик субъектларисиз, қайта ҳисобланган

**Иқтисодий фаолият турлари бўйича ўртача  
ойлик номинал ҳисобланган иш ҳақи**  
(қишлоқ хўжалиги ва кичик тадбиркорлик субъектларидан ташқари)

(минг сўм)

	<i>Ўртача ойлик иш ҳақи, минг сўм</i>
--	---

<b>Сирдарё вилояти</b>	<b>1540,1</b>
------------------------	---------------

*шу жумладан:*

Саноат	1934,4
--------	--------

Қурилиш	2190,5
---------	--------

Савдо	2540,6
-------	--------

Ташиш ва сақлаш	1337,6
-----------------	--------

Ахборот ва алоқа	1321,4
------------------	--------

Молиявий ва суғурта фаолияти	2346,0
------------------------------	--------

Таълим	1404,2
--------	--------

Соғлиқни сақлаш ва ижтимоий ҳизматлар кўрсатиш	1240,8
---	--------

Бошқа фаолият турлари	1546,3
-----------------------	--------

**Сирдарё вилояти бўйича ўртача ойлик номинал ҳисобланган иш ҳақи**  
(қишлоқ хўжалиги ва кичик тадбиркорлик субъектларидан ташқари)

(минг сўм)

	<i>Январь-декабрь</i>		<i>Республикадаги ўртача ойлик иш ҳақига нисбатан, %</i>	
	<i>2017 й.</i>	<i>2018 й.</i>	<i>2017 й.</i>	<i>2018 й.</i>
<b>Сирдарё вилояти</b>	<b>1257,8</b>	<b>1540,1</b>	<b>100,0</b>	<b>100,0</b>
Гулистон шаҳар	1400,4	1667,8	111,3	108,3
Ширин шаҳар	1480,3	1972,2	117,7	128,1
Янгиер шаҳар	1314,3	1643,1	104,5	106,7
Оқолтин тумани	1154,9	1390,7	91,8	90,3
Боёвут тумани	1078,4	1297,9	85,7	84,3
Гулистон тумани	1072,3	1366,1	85,3	88,7
Сайхунобод тумани	1203,0	1639,5	95,6	106,5
Мирзаобод тумани	1138,6	1312,8	90,5	85,2
Сардоба тумани	1164,2	1450,2	92,6	94,2
Сирдарё тумани	1213,8	1458,8	96,5	94,7
Ховос тумани	1181,7	1444,4	93,9	93,8

**Маълумот учун:** Ўзбекистон Республикасининг Меҳнат Кодексига мувофиқ, муайян давр учун белгиланган меҳнат нормасини ва меҳнат вазифаларини тўлиқ бажарган ходимнинг ойлик меҳнат ҳақи қонун ҳужжатларида Меҳнатга ҳақ тўлаш ягона тариф сеткасининг биринчи разряди (2018 йил январ-декабрь ойларида 501,9 минг сўмни ташкил этган) бўйича белгиланган миқдордан оз бўлиши мумкин эмаслиги кўрсатиб ўтилган.





**СИРДАРЁ ВИЛОЯТИНИНГ  
СТАТИСТИК АХБОРОТНОМАСИ  
2018 ЙИЛ  
ЯНВАРЬ-ДЕКАБРЬ**

Нашрга масъул:  
Статистика фаолиятини ташкил этиш  
ва йиғма ахборот-таҳлилий ишлар бўлими  
*тел. (0-367)225-02-98*

Буюртма рақами №\_\_ \_\_.\_\_.19 й. Тираж \_\_ нусха

*Сирдарё вилояти статистика бошқармаси  
Гулистон ш., Н.Маҳмудов кўчаси, 62-уй  
[www.sirstat.uz](http://www.sirstat.uz)*