

**ЎЗБЕКИСТОН РЕСПУБЛИКАСИ
ДАВЛАТ СТАТИСТИКА ҚЎМИТАСИ**

СИРДАРЁ ВИЛОЯТИ СТАТИСТИКА БОШҚАРМАСИ

**СИРДАРЁ ВИЛОЯТИНИНГ
СТАТИСТИК АХБОРОТНОМАСИ**

**2018 ЙИЛ
ЯНВАРЬ-МАРТ**

Гулистон – 2018

СЎЗ БОШИ

Сирдарё вилоятининг статистик ахборотномаси Вилоятнинг ижтимоий–иқтисодий ривожланиши, иқтисодиёт тармоқлари ва ҳудудлар ҳолатини комплекс тавсифловчи Вилоят статистика бошқармасининг чорақлик нашри ҳисобланади. Статистик ахборотномада 2018 йил январь-март ойлари якунлари бўйича Сирдарё вилоятининг асосий статистик кўрсаткичлари чоп этилган.

Ушбу нашрда 2017 йилнинг I чорагидан бошлаб, ҳисобот даври учун статистик кўрсаткичлар Европа ҳамжамиятининг Иқтисодий фаолият турлари статистик таснифлагичига (NACE Rev.2) асосланган Ўзбекистон Республикасининг иқтисодий фаолият турлари умумдавлат таснифлагичи (ИФУТ–2) бўйича шакллантирилган ва тақдим этилган.

Шу билан бирга, мавжуд иқтисодий фаолият турларидан фойдаланишда ИФУТ–2 талаблари қўлланилган. Хусусан, фойдаланилаётган ёки қайта ишланаётган маҳсулотларни уларнинг янги турларига қайта шакллантиришга йўналтирилган барча фаолият турлари ишлаб чиқариш жараёнларига киритилган: тоғ–кон саноати ва очик конларни ишлаш, қайта ишлаб чиқаришсаноати, электр, газ, буғ билан таъминлаш ва ҳавони кондициялаш, сув таъминоти, канализация тизими, чиқиндиларни йиғиш ва утилизация қилиш, қурилиш (таснифлагичнинг В,С,D,E,F секциялари). Қишлоқ хўжалиги ишлаб чиқаришини, иқтисодиёт тармоғи сифатида талқин қилишдаги тафовутни бартараф этиш мақсадида, янгиланган таснифлагичда қишлоқ хўжалиги фақатгина дехқончилик ва чорвачилик маҳсулотларини ишлаб чиқаришни ўз ичига олмай, балки ўрмон ва балиқ хўжаликлари маҳсулотларини ҳам ўз ичига олади (Секция А “Қишлоқ, ўрмон ва балиқ хўжалиги”).

Шунингдек, халқаро статистика амалиётига мувофиқ, иқтисодий трендларни янада аниқроқ таҳлил қилиш мақсадида, Ялпи ҳудудий маҳсулот тузилмасидаги иқтисодий фаолият турларининг улуш кўрсаткичлари ялпи қўшилган қийматга нисбатан келтирилган (яъни, ЯХМ ҳажмидан маҳсулотларга солиқлар ва субсидиялар чиқариб ташланган).

Нашр 12 та тематик қисмлардан ташкил топган бўлиб, у асосий макроиқтисодий индикаторларни, шунингдек ялпи ҳудудий маҳсулотни ишлаб чиқариш, корхоналар ва ташкилотлар, жумладан кичик тадбиркорлик субъектларининг иқтисодий фаолияти, инвестицион фаоллик, қишлоқ, ўрмон ва балиқ хўжалиги, саноат, қурилиш, бозор хизматларининг ривожланиш динамикаси тўғрисидаги статистика маълумотларини ўз ичига олади.

Статистик ахборотномада саноат, қурилиш, қишлоқ хўжалиги, транспорт, ички ва ташқи савдо, улгуржи ва чакана савдо, нарх, меҳнат бозори ва демографик ҳолат тўғрисидаги таҳлилий маълумотлар кенг ёритилган.

Қисқартма ва шартли белгилар

ЯҲМ	—	ялпи ички маҳсулот	л.	—	литр
%.	—	фоиз	0,0	—	катта бўлмаган миқдор
млрд.	—	миллиард	м.	—	марта
млн.	—	миллион	—	—	кўрсаткичнинг йўқлиги
млн.АҚШ долл.	—	миллион АҚШ доллари	га.	—	гектар
кв.	—	квадрат	тн.	—	тонна
км.	—	километр	1) , 2) , 3) ,	—	изоҳнинг мавжудлиги
м.	—	метр			

МУНДАРИЖА

Номи	бет.
Асосий иқтисодий кўрсаткичлар	7
I. ЯЛПИ ҲУДУДИЙ МАҲСУЛОТ	8–9
Ялпи ҳудудий маҳсулотнинг тармоқлар бўйича таркиби	8–9
Ялпи ҳудудий маҳсулот	9
II. САНОАТ	10–14
Иқтисодий фаолият турлари бўйича саноат маҳсулотларини ишлаб чиқариш	10–12
Истеъмол товарлари ишлаб чиқариш таркиби	12
Иқтисодий фаолият турлари бўйича саноат маҳсулоти турларини ишлаб чиқариш	13-14
III. ҚИШЛОҚ, ЎРМОН ВА БАЛИҚ ХЎЖАЛИГИ	15-20
Қишлоқ, ўрмон ва балиқ хўжалиги маҳсулот(хизмат)ларининг ҳажмлари	15
Деҳқончилик	16-17
Чорвачилик	18-20
IV. ИНВЕСТИЦИЯЛАР ВА ҚУРИЛИШ	21–28
Асосий капиталга киритилган инвестициялар	21–24
Асосий капиталга киритилган хорижий инвестициялар	24–25
Ижтимоий соҳа объектларини қуриш	26-27
Қурилиш фаолияти	27-28
V. КИЧИК БИЗНЕС ВА ХУСУСИЙ ТАДБИРКОРЛИК	29–30
Кичик бизнес ва хусусий тадбиркорликнинг асосий кўрсаткичлари	29–30
VI. КОРХОНАЛАР ВА ТАШКИЛОТЛАР ФАОЛИЯТИНИНГ УМУМИЙ ТАВСИФИ	31–35
Корхоналар ва ташкилотлар сони	31–33
Хорижий капитал иштирокидаги корхоналар	33-35

Номи	бет.
VII. ХИЗМАТЛАР	36–37
Иқтисодий фаолият турлари бўйича бозор хизматлари ишлаб чиқариш	36–37
Хизматлар таркиби	37
VIII. ТРАНСПОРТ ВА АЛОҚА	38–39
Юк ташиш	38
Йўловчи ташиш	38–39
IX. ТОВАРЛАР ВА ХИЗМАТЛАР БОЗОРИ	40–42
Чакана савдо товар айланмаси кўрсаткичлари	40
Чакана савдо товар айланмаси таркиби	40
Чакана савдо товар айланмаси улуши	41–42
X. ТАШҚИ ИҚТИСОДИЙ ФАОЛИЯТ	43–48
Ташқи савдо айланмаси кўрсаткичлари	43–44
Ташқи савдо айланмасининг қитъалар бўйича тақсимланиши	44–45
Товар айланмасида нисбатан катта улушга эга бўлган давлатлар билан ташқи савдо айланмаси	45–46
Экспорт ва импорт таркиби	47–48
XI. ДЕМОГРАФИК ҲОЛАТ	49–53
Доимий аҳоли сони тўғрисидаги кўрсаткичлар	49
Аҳолининг табиий ҳаракати коэффицентлари	50
Туғилиш	50
Ўлим	51
Никоҳлар ва ажралишлар	51–52
Миграция	53
XII. ЎРТАЧА ОЙЛИК НОМИНАЛ ҲИСОБЛАНГАН ИШ ҲАҚИ	54–55
Сирдарё вилояти бўйича ўртача ойлик номинал ҳисобланган иш ҳақи	54–55

**Асосий иқтисодий кўрсаткичлар
2018 йил январь-март**

	<i>млрд. сўм</i>	<i>2018 йил январь-мартга нисбатан фоиз ҳисобида</i>
Ялпи ҳудудий маҳсулот	1019,3	104,5
Саноат маҳсулоти	959,8	106,5/101,3 ¹⁾
Истеъмол товарлари	241,4	106,7
Қишлоқ, ўрмон ва балиқ хўжалиги	184,0	100,9
Асосий капиталга киритилган инвестициялар	300,8	116,9
Қурилиш ишлари	125,3	106,1
Юк айланмаси (млн. тн-км)	1,7	104,1
Йўловчи айланмаси (млн. йўловчи-км)	38,7	102,3
Чакана товар айланмаси	573,4	102,8
Хизматлар, жами	411,9	106,5
Ташқи савдо айланмаси (млн. АҚШ долл.)	56,2	99,6
Экспорт	28,8	89,6
Импорт	27,4	112,8
Сальдо (+;-)	1,4	х

¹⁾ энергетика корхоналарисиз.

I. ЯЛПИ ХУДУДИЙ МАҲСУЛОТ ИШЛАБ ЧИҚАРИШ

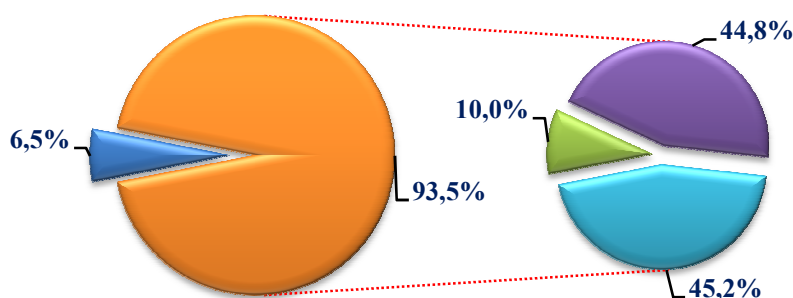
Дастлабки маълумотларга кўра, 2018 йилнинг январь-мартида ишлаб чиқарилган ялпи ҳудудий маҳсулот (ЯХМ) ҳажми жорий нархларда 1019,3 млрд. сўмни ташкил этди. ЯХМнинг ўсиш суръати ўтган йилнинг мос даврига нисбатан 104,5 фоизни ташкил этди.

2018 йил январь-март ойларида ЯХМ дефлятор индекси 119,1 фоизни ташкил қилди.

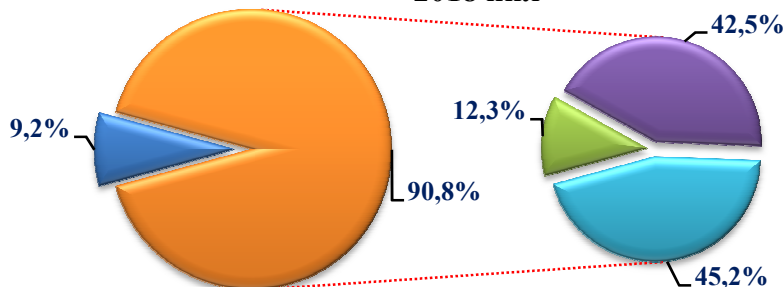
Иқтисодиётнинг асосий тармоқларида кузатилган ўсиш суръатлари ЯХМ ўсишида асосий омил бўлиб хизмат қилди. Жумладан, қишлоқ, ўрмон ва балиқ хўжалиги тармоғининг ўсиш суръати 100,9 фоиз, (ЯХМ таркибидаги улуши – 12,3 фоиз), саноат – 104,0 фоиз (36,4 фоиз), қурилиш – 106,1 фоиз (6,1 фоиз), савдо, яшаш ва овқатланиш бўйича хизматлар – 100,7 фоиз (9,9 фоиз), ташиш ва сақлаш, ахборот ва алоқа – 104,8 фоиз (7,7 фоиз) ва хизмат кўрсатувчи бошқа тармоқлар – 107,3 фоиз (27,6 фоиз) ни ташкил қилди.

Ялпи ҳудудий маҳсулотнинг тармоқлар бўйича таркиби (январь–март ҳолатига, жамига нисбатан фоизда)

2017 йил



2018 йил



- Маҳсулотларга соф солиқлар
- Ялпи қўшилган қиймат
- Қишлоқ, ўрмон ва балиқ хўжалиги
- Саноат (қурилишни қўшган ҳолда)
- Хизматлар

2018 йилнинг январь–мартда ЯХМ таркибида хизматлар соҳасининг улуши 45,2 фоизни ташкил қилди, бу эса 2017 йилнинг январь-мартига кўрсаткич билан тенг бўлди (45,2 фоиз). Жумладан, ташиш ва сақлаш, ахборот ва алоқа хизматлари 0,6 пунктга камайди ва ҳисобот даврида 7,7 фоизни ташкил қилди. Савдо, яшаш ва овқатланиш бўйича хизматлар улуши 0,2 пунктга ошди ва 9,9 фоизни ташкил қилди, хизмат кўрсатувчи бошқа тармоқлар улуши 2017 йил январь–мартдаги 27,2 фоиздан 2018 йил январь-мартда 0,4 фоизга ошди.

Ялпи ҳудудий маҳсулот
(2018 йил январь-март ҳолатига)

	млрд.сўм		2017 йил январь-мартига нисбатан фоиз ҳисобида
	2017 йил	2018 йил	
I. Ялпи ҳудудий маҳсулот, жами	819,4	1019,3	104,5
<i>шу жумладан:</i>			
Тармоқларнинг ялпи қўшилган қиймати	766,3	925,8	104,5
Маҳсулотларга соф солиқлар	53,1	93,5	104,6
II. Тармоқларнинг ялпи қўшилган қиймати	766,3	925,8	104,5
Қишлоқ, ўрмон ва балиқ хўжалиги	76,9	114,1	100,9
Саноат (қурилишни қўшган ҳолда)	343,2	392,9	104,3
саноат	295,1	336,9	104,0
қурилиш	48,2	56,0	106,1
Хизматлар	346,2	418,8	105,4
савдо, яшаш ва овқатланиш бўйича хизматлар	74,4	92,0	100,7
ташиш ва сақлаш, ахборот ва алоқа хизматлари	63,6	70,9	104,8
бошқа хизматлари	208,2	255,9	107,3

ЯХМ ишлаб чиқариш умумий ҳажмининг 42,5 фоизи кичик тадбиркорлик (бизнес) ҳиссасига тўғри келди ва бу кўрсаткич 2017 йил январь-мартига нисбатан 0,4 фоизга ошди (42,1 фоиз).

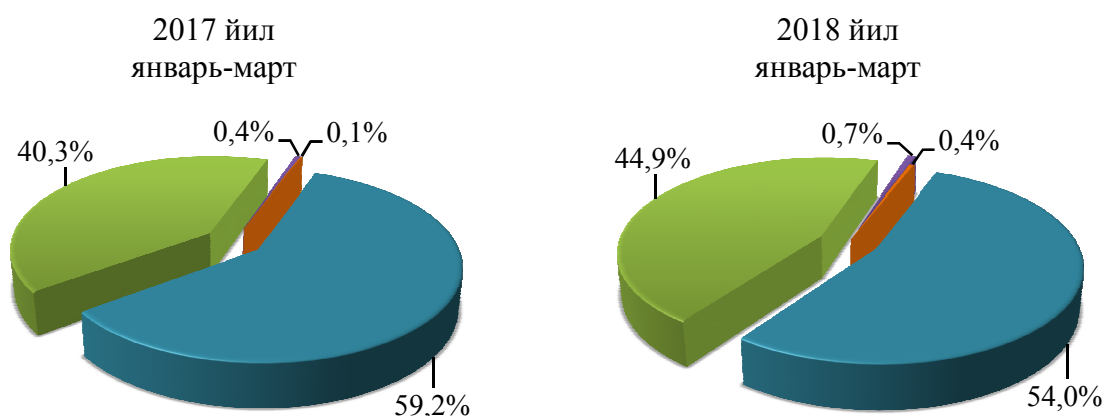
II. САНОАТ

2018 йил январь-мартда саноат маҳсулоти ҳажми 959,8 млрд. сўмни ёки ўтган йилнинг шу даврига нисбатан ўсиш суръати 106,5 фоизни ташкил этди.

Ҳисобот даврида 241,4 млрд. сўмлик истеъмол товарлари ишлаб чиқарилиб, 2017 йил январь-мартга нисбатан 106,7 фоизни ташкил этди. Жумладан, 143,0 млрд. сўмлик озиқ-овқат маҳсулотлари, ароқ-вино маҳсулотлари ва пиво, 98,4 млрд. сўмлик ноозиқ-овқат моллари (2017 йил январь-мартга нисбатан ўсиш суръати 117,9 фоизни) ишлаб чиқарилди.

Тармоқлараро саноат кооперациясини ривожлантириш, тайёр маҳсулотлар, бутловчи қисмлар ва материаллар ишлаб чиқаришни маҳаллийлаштириш дастурини амалга ошириш доирасида тадбиркорлик субъектлари томонидан 2018 йилнинг январь-март ойларида 11,9 млрд. сўмлик маҳаллийлаштирилган маҳсулот ишлаб чиқарилди.

Иқтисодий фаолият турлари бўйича саноат маҳсулотларини ишлаб чиқариш (умумий ҳажмга нисбатан фоиз ҳисобида)



■ Тоғ- кон саноати ва очиқ конларни ишлаш

■ Ишлаб чиқарадиган саноат

■ Электр, газ, буғ билан таъминлаш
ва ҳавони кондициялаш

■ Сув билан таъминлаш; канализация тизими,
чиқиндиларни йиғиш ва утилизация қилиш

Хусусий тадбиркорликни ривожлантиришни қўллаб-қувватлаш ва рағбатлантиришга қаратилган чора-тадбирларни амалга оширилиши, кичик бизнес томонидан саноат маҳсулотлари ишлаб чиқариш ҳажмини 2017 йилнинг январь-март ойларига нисбатан 4,1 фоизга ўсиши кузатилди. Агарда жами саноатда кичик бизнеснинг улуши 32,0 ташкил этган бўлса, қайта ишлаш саноатида унинг улуши 57,4 фоизни ташкил этди.

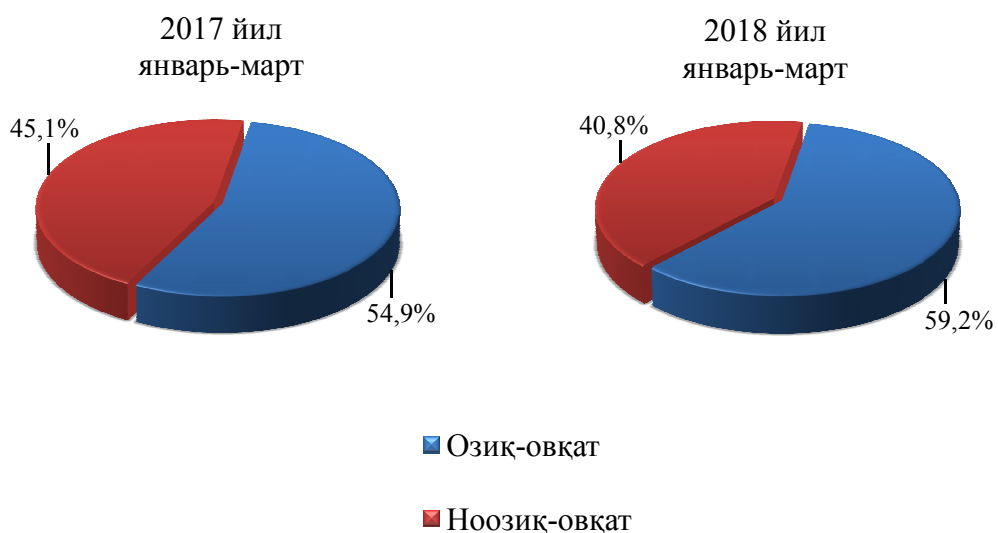
**Иқтисодий фаолият турлари бўйича саноат
маҳсулотларини ишлаб чиқариш
(2017 йилнинг январь-март ҳолатига)**

	млрд. сўм	ўсиш суръати, фоиз ҳисобида
Иқтисодий фаолиятнинг алоҳида турлари бўйича саноат маҳсулотлари ишлаб чиқариш ҳажми	959,8	106,5
Тоғ- кон саноати ва очик конларни ишлаш	3,7	91,5
улардан:		
Тоғ- кон саноатининг бошқа турлари	3,7	91,5
Қайта ишлаш саноати	518,4	101,9
ундан:		
Озиқ- овқат маҳсулотлари, ичимликлар, тамаки маҳсулотлари ишлаб чиқариш	157,8	106,7
Тўқимачилик маҳсулотлари, кийимлар, тери ва унга тегишли маҳсулотлар ишлаб чиқариш	261,4	100,5
Ёғоч ва пўкак буюмлар, поҳол ва тўқиш учун материаллардан буюмлари, қоғоз ва қоғоз маҳсулотлари, мебеллар ишлаб чиқариш	5,8	78,5
Ёзилган материалларни нашр қилиш ва акс эттириш	0,04	72,4
Кимё маҳсулотлари, резина ва пластмасса буюмлар ишлаб чиқариш	9,2	106,0
Асосий фармацевтика маҳсулотлари ва препаратлари ишлаб чиқариш	31,9	112,1
Бошқа нometалл минерал маҳсулотлар ишлаб чиқариш	38,9	94,5
Металлургия саноати	1,4	73,0
Машина ва ускуналардан ташкари тайёр металл буюмлар ишлаб чиқариш	3,0	68,4

	млрд. сўм	ўсиш суръати, фоиз ҳисобида
Бошқа тоифаларга киритилмаган машина ва ускуналар ишлаб чиқариш	7,4	99,9
Автотранспорт воситалари, трейлерлар ва ярим прицеплар ишлаб чиқариш ҳамда машина ва ускуналарни таъмирлаш ва ўрнатиш, тайёр металл буюмлар ишлаб чиқариш	1,6	99,4
Электр, газ, буғ билан таъминлаш ва ҳавони кондициялаш	430,9	112,3
Сув билан таъминлаш; канализация тизими, чиқиндиларни йиғиш ва утилизация қилиш	6,8	134,7
Истеъмол товарларини ишлаб чиқариш	241,4	106,7
<i>шу жумладан:</i>		
озик-овқат товарлари	143,0	100,2
ноозик-овқат товарлари	98,4	117,9

Истеъмол товарлари ишлаб чиқариш таркиби

(жами истеъмол товарлари ишлаб чиқариш ҳажмига нисбатан, фоизда)



**Иқтисодий фаолият турлари бўйича саноат маҳсулоти
турларини ишлаб чиқариш (йирик корхоналар бўйича)**

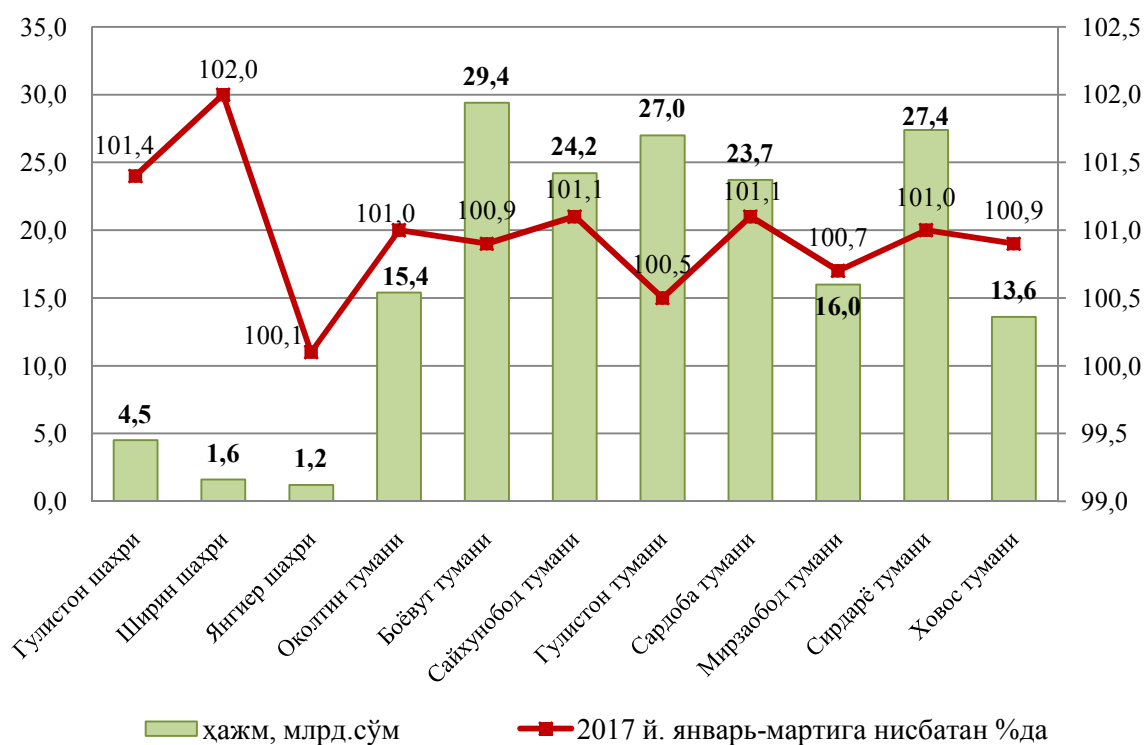
	<i>Ўлчов бирлиги</i>	<i>2018 йил январь-март</i>	<i>2017 й январь-мартга нисбатан %</i>
Ишлаб чиқарадиган саноат			
Қуйиш учун тайёр бетон	<i>тн</i>	-	-
Қурилиш учун коришмалар ва аралашмалар	<i>тн</i>	-	-
Йўл қопламалари учун асфальтли аралашмалар	<i>минг тн</i>	5,8	39,7
Кўндаланг кесимининг диаметри 3 мм дан кам бўлмаган, ячейкалари 100 кв.см дан кам бўлмаган темир ёки пўлат симдан цементлаш ва суваш учун ишлатиладиган қоғоз массаси қўшиб, кесишган жойлари пайвандланган панжаралар, тўрлар ва тўсиқлар	<i>тн</i>	-	-
Чигитдан олинган кунжара ва бошқа каттиқ чиқиндилар	<i>минг тн</i>	15,6	115,4
Соапстоклар (нейтраллаш жараёни маҳсулоти)	<i>тн</i>	360,6	112,4
Дон экинларини қайта ишлашдан ҳосил бўлган кепак, чигит ва бошқа чиқиндилар	<i>минг тн</i>	2,9	101,3
Йирик шохли қорамоллар учун тайёр озука (кўп компонентли аралашмалардан ташқари)	<i>минг тн</i>	6,3	101,3
Чакана савдо учун қадоқланмаган пахтадан йигирилган бир қаватли ип	<i>минг тн</i>	1,2	98,2
Ёғоч целлюлозаси ва бошқа толали материаллардан олинган целлюлоза	<i>кг 90% с.в.</i>	185100	43,1

	Ўлчов бирлиги	2018 йил январь-март	2017 й январь-мартга нисбатан %
Бошқа гуруҳларга киритилмаган бўлак, брусок ва шу каби шакллардаги совун ва юзаки актив органик моддалар	тн	410,0	120,6
Чакана савдо учун қадокланган, таркибида бошқа антибиотиклар бўлган медикаментлар	тн	-	-
Чакана савдо учун қадокланган, фармацевтик моддалар билан қопланган ёки шимдирилган пахта, бинт ва шу каби материаллар	тн	156,0	77,7
Арок	минг л 100% спирт	300,7	100,0
Юмшоқ буғдой ва спельта уни	минг тн	8,9	103,2
Макарон маҳсулотлари ва шу каби хамирдан тайёрланган маҳсулотлар	тн	-	-
Биринчи навли ундан тайёрланган буғдой нони, оғирлиги 600 г (буханка)	тн	-	-
Тозаланган пахта ёғи ва унинг фракциялари	минг тн	3,3	113,5
Пахта толаси	минг тн	21,2	90,3
Пахта чигити	минг тн	33,7	87,8
Пахта тивити (линт)	минг тн	1,8	75,6
Электр, газ, буғ билан таъминлаш ва ҳавони кондициялаш			
Иссиқлик электр марказлари (ИЭМ) ишлаб чиқарган электр энергияси	млн.кВт/с	4554,0	91,0
Буғ ва иссиқ сув (иссиқлик энергияси)	минг Гкал.	55,6	97,2

III. ҚИШЛОҚ, ЎРМОН ВА БАЛИҚ ХЎЖАЛИГИ

2018 йилнинг январь-мартида ишлаб чиқарилган (кўрсатилган хизматлар) умумий ҳажми 184,0 млрд. сўмни ёки 2017 йилнинг шу даврига нисбатан 100,9 фоизни, шу жумладан, Деҳқончиликда 37,2 млрд. сўм ёки 2017 йилнинг шу даврига нисбатан 100,4 фоизни, чорвачиликда 141,3 млрд. сўм ёки 2017 йилнинг шу даврига нисбатан 101,1 фоизни, балиқчилик хўжаликларида, 1,8 млрд. сўм ёки 2017 йилнинг шу даврига нисбатан 100,6 фоизни, овчилик хўжаликларида 0,05 млн. сўм ёки 2017 йилнинг шу даврига нисбатан 100,0 фоизни, ўрмончилик хўжалигида 0,7 млрд. сўм ёки 2017 йилнинг шу даврига нисбатан 97,1 фоизни, ва бу соҳаларда қишлоқ хўжалигига кўрсатилган хизматлар ҳажми 2,9 млрд.сўмни ёки 2017 йилнинг шу даврига нисбатан 101,0 фоизни ташкил қилди.

2018 йилнинг январь-мартида қишлоқ, ўрмон ва балиқ хўжалиги маҳсулотлари (хизматлар)нинг ҳажми



Ишлаб чиқарилган қишлоқ хўжалиги маҳсулотларининг таркибий тузилишида энг юқори улуш деҳқон (шахсий ёрдамчи) хўжаликлари ҳиссасига тўғри келади (умумий ҳажмга нисбатан 89,0 фоиз) фермер хўжаликларида (умумий ҳажмга нисбатан 5,2 фоиз) қишлоқ хўжалигини амалга оширувчи ташкилотларда эса (умумий ҳажмга нисбатан 5,8 фоиз).

**Қишлоқ хўжалиги маҳсулотлари ишлаб чиқариш ҳажмининг хўжаликлар
тоифалари бўйича тақсимланиши**
(умумий ҳажмга нисбатан фоиз ҳисобида)



Дехқончилик. 2018 йилнинг январь-мартида ишлаб чиқарилган деҳқончилик маҳсулотларининг ҳажми 37,2 млрд. сўмни ёки 2017 йилнинг шу даврига нисбатан 100,4 фоизни ташкил қилди. Ишлаб чиқарилган қишлоқ хўжалиги маҳсулотларининг умумий ҳажмида деҳқончилик маҳсулотларининг улуши 20,2 фозни ташкил қилди.

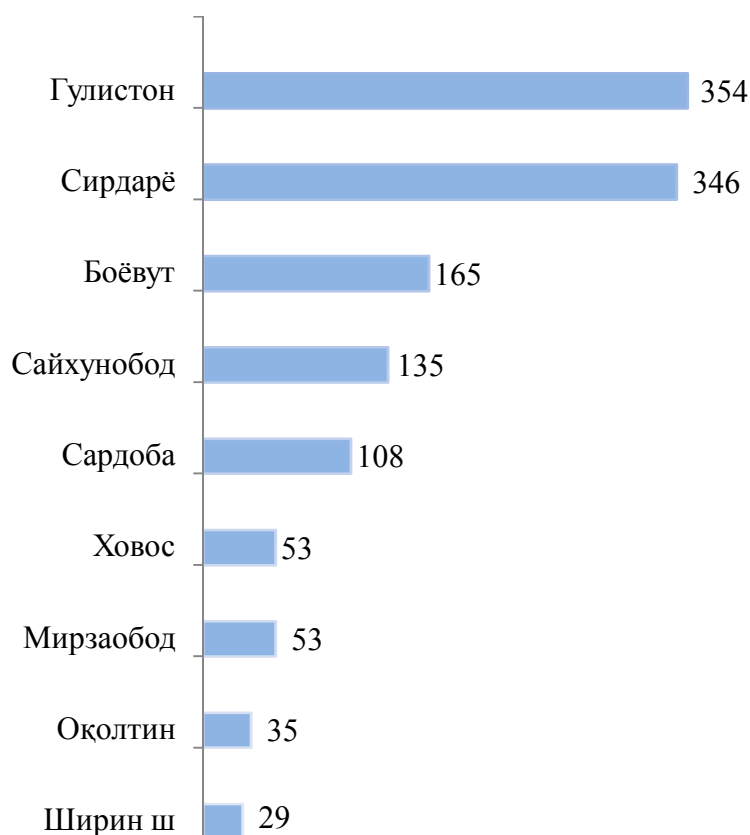
Ҳосилни йиғиб олиш. 2018 йил январь-март ойларида барча тоифадаги хўжаликлар томонидан 1278 тонна сабзавот (100,4 фоизга) етиштирилди.

**2018 йилнинг январь-мартида хўжалик тоифалари бўйича
асосий турдаги деҳқончилик маҳсулотларини ишлаб чиқариш**

	Фермер хўжаликлари		Деҳқон (шахсий ёрдамчи) хўжаликлари		Қишлоқ хўжалиги фаолиятини амалга оширувчи ташкилотлар	
	тонна	ўсиш суръати, фоизда	тонна	ўсиш суръати, фоизда	тонна	ўсиш суръати, фоизда
Сабзавотлар	161	86,1	1010	103,0	107	101,9

**2018 йилнинг январь-мартида ҳудудлар кесимида асосий
турдаги деҳқончилик маҳсулотларини ишлаб чиқариш**

Сабзавотлар (тонна)



Чорвачилик. Келгусида чорвачилик соҳасининг имкониятларини оширишга қаратилган чора-тадбирларнинг изчиллик билан амалга оширилиши ҳамда давлат томонидан кўрсатилаётган тизимли қўллаб-қувватлашлар натижасида қорамоллар бош сонининг ўсиши, ички истеъмол бозорларининг чорвачилик маҳсулотлари билан тўйинишига имкон яратди.

2018 йилнинг январь-мартида чорвачилик маҳсулотларини ишлаб чиқариш ҳажми 141,3 млрд. сўмни ёки 2017 йилнинг шу даврига нисбатан 101,1 фоизни ташкил қилди. Ишлаб чиқарилган қишлоқ хўжалиги маҳсулотларининг умумий ҳажмида чорвачилик маҳсулотларининг улуши 76,8 фоизни ташкил этди.

2018 йилнинг 1 апрел ҳолатига йирик шохли қорамоллар бош сони 390,9 минг бошни (ўтган йилнинг мос даврига нисбатан 1,6 фоизга кўп), шу жумладан сигирлар 132,1 минг бошни (1,5 фоизга кўп), қўй ва эчкилар 281,4 минг бошни (4,1 фоизга кўп) ташкил қилган бўлса, паррандалар 1838,8 минг бошни (-0,7 фоизга кам) ташкил қилди.

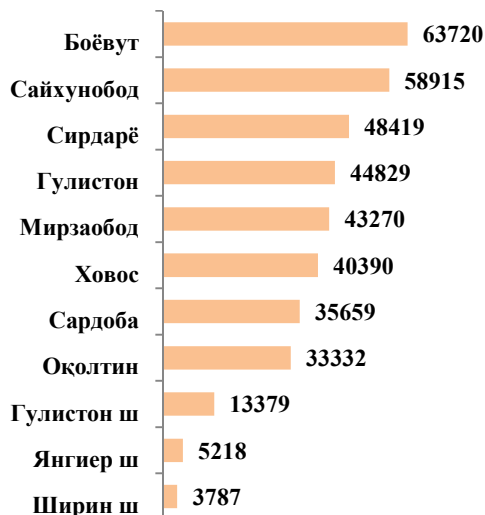
**2018 йил 1 апрел ҳолатига хўжалик тоифалари бўйича
чорва моллари ва паррандалар бош сони**

	Фермер хўжаликлари		Дехқон (шахсий ёрдамчи) хўжаликлари		Қишлоқ хўжалиги фаолиятини амалга оширувчи	
	минг бош	ўсиш суръати, фоизда	минг бош	ўсиш суръати, фоизда	минг бош	ўсиш суръати, фоизда
Йирик шохли қорамоллар	23,3	84,4	361,1	102,5	6,5	135,4
<i>шу жумладан:</i> сигирлар	7,8	101,3	122,5	100,7	1,8	196,5
Қўйлар ва эчкилар	26,2	104,4	251,5	104,1	3,7	105,7
Паррандалар	142,3	57,1	1421,1	108,0	275,4	96,3

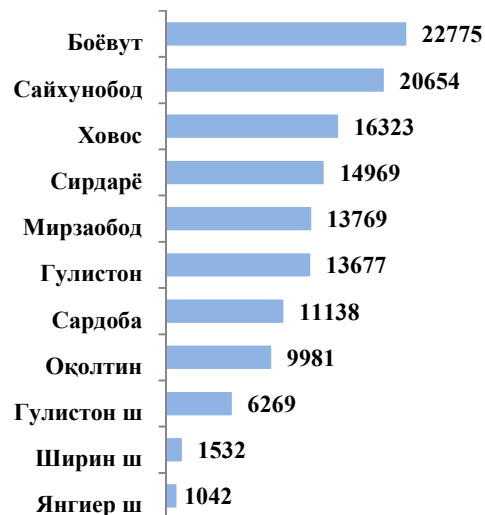
Умумий бош сонга нисбатан деҳқон (шахсий ёрдамчи) хўжаликларида йирик шохли қорамолларнинг улуши 92,4 фоизни, фермер хўжаликларида 6,0 фоизни ташкил этди, деҳқон хўжаликларида сигирлар мос равишда 92,7 фоизни, фермер хўжаликларида 5,9 фоизни, деҳқон хўжаликларида қўйлар ва эчкилар мос равишда 89,4 фоизни, фермер хўжаликларида 9,3 фоизни, деҳқон хўжаликларида паррандалар мос равишда 77,3 фоизни, фермер хўжаликларида эса 7,7 фоизни ташкил қилди.

**2018 йил 1 апрел ҳолатига ҳудудлар кесимида
чорва моллари ва паррандалар бош сони**

Йирик шохли қорамоллар (бош)



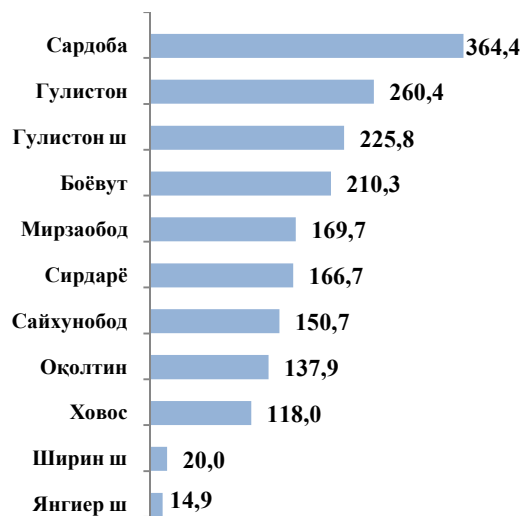
шу жумладан сигирлар (бош)



Қўйлар ва эчкилар (бош)



Паррандалар (минг бош)

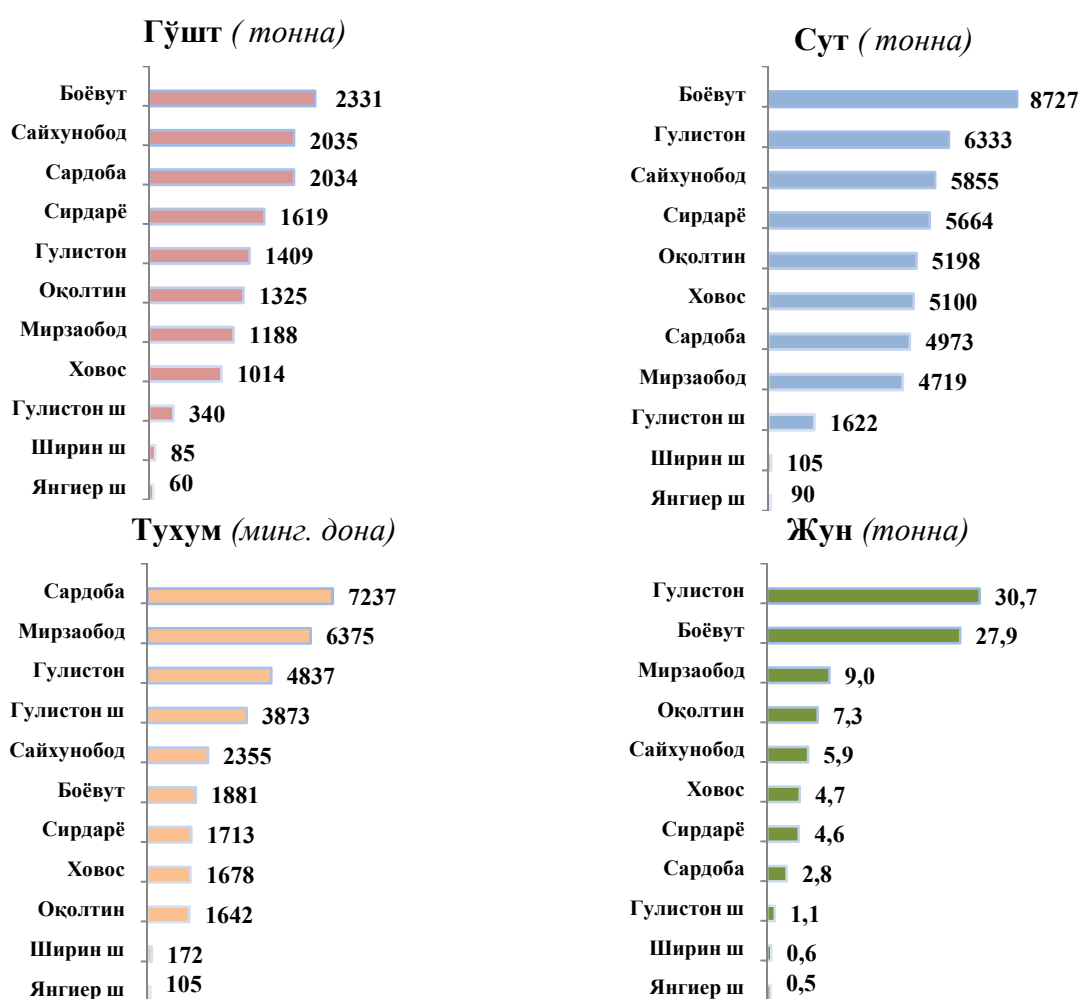


2018 йилнинг январь-мартида барча тоифадаги хўжаликларда тирик вазнда 13,4 минг тонна гўшт (2017 йилнинг январь-мартига нисбатан 1,1 фоизга кўп), 48,4 минг тонна сут (1,6 фоизга кўп), 31,9 млн. дона тухум (0,1 фоизга кўп), 0,1 минг тонна жун (5,5 фоизга кўп) ишлаб чиқарилди.

**2018 йилнинг январь-мартида хўжалик тоифалари бўйича
асосий турдаги чорвачилик маҳсулотларини ишлаб чиқариш**

	Фермер хўжаликлари		Деҳқон (шахсий ёрдамчи) хўжаликлари		Қишлоқ хўжалиги фаолиятини амалга оширувчи ташкилотлар	
	Миқдори	ўсиш суръати, фоизда	Миқдори	ўсиш суръати, фоизда	Миқдори	ўсиш суръати, фоизда
Гўшт, тирик вазнда, тонна	235	96,7	13159	101,1	46	104,5
Сут, тонна	1556	88,7	45836	102,1	994	102,7
Тухум, минг. дона	1745	82,7	22408	100,8	7715	103,0
Жун, тонна	18	109,1	72	104,2	5,1	113,3

**2018 йилнинг январь-мартида ҳудудлар кесимида асосий турдаги
чорвачилик маҳсулотларини ишлаб чиқариш**



IV. ИНВЕСТИЦИЯЛАР ВА ҚУРИЛИШ

2018 йил январь–мартда асосий капиталга киритилган инвестицияларнинг умумий ҳажми миллий валютада 300,8 млрд. сўмни (АҚШ доллари эквивалентидаги ҳажми – 0,04 миллиард АҚШ долларини) ёки 2017 йилнинг мос даврига нисбатан ўсиш суръати 116,9 фоизни ташкил қилди.

Молиялаштириш манбалари ва мулкчилик шакллари бўйича асосий капиталга киритилган инвестицияларнинг тақсимланиши (2018 йил январь–мартда)

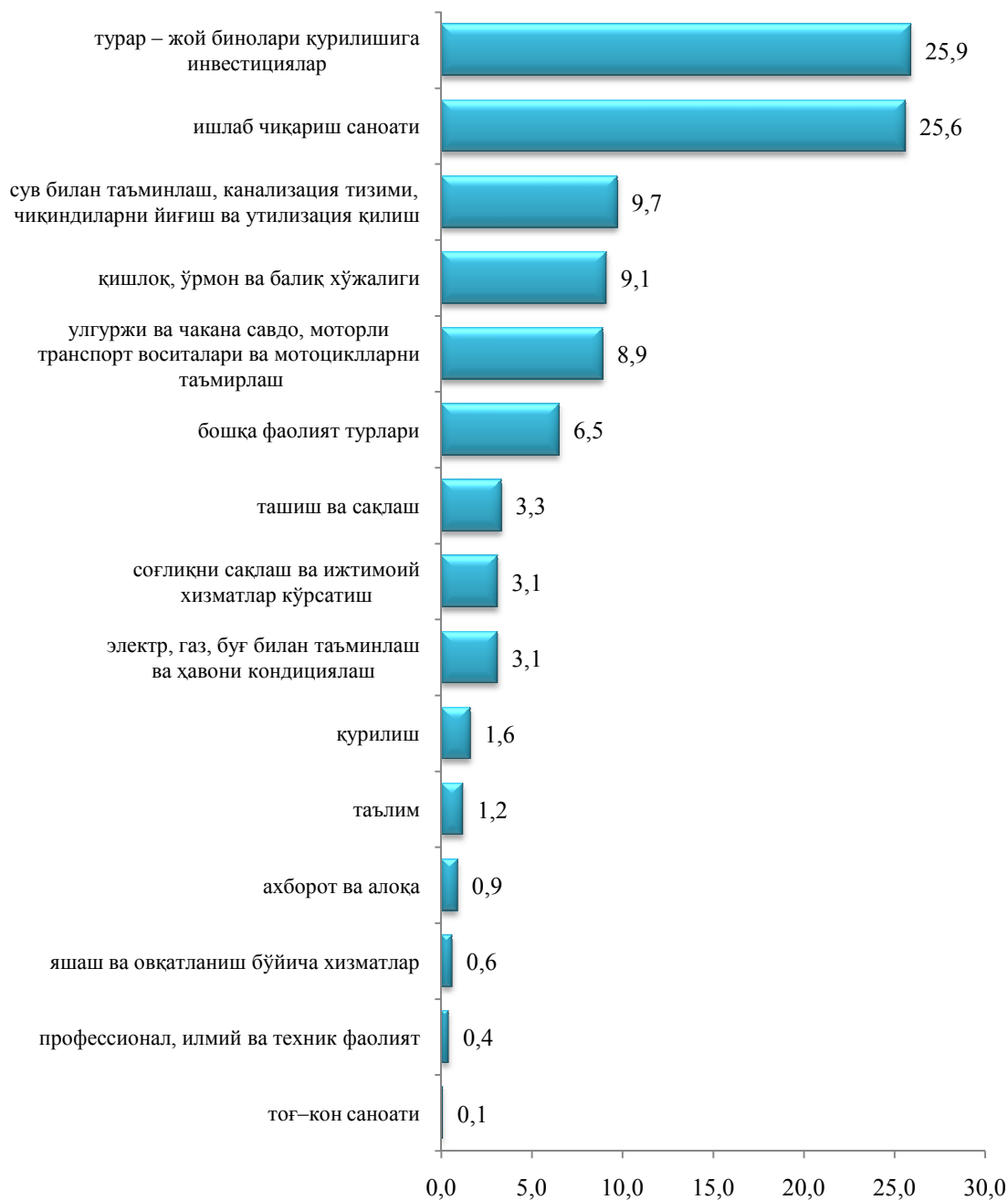
(якунга нисбатан фоиз ҳисобида)

	Жами	Шу жумладан: мулкчилик шакллари бўйича	
		давлат	Нодавлат
Жами инвестициялар, млрд.сўм	300761,8	56254,6	244507,2
<i>шу жумладан:</i> молиялаштириш манбалари бўйича			
давлат бюджети маблағлари	28283,9	14290,1	13993,8
давлат мақсадли жамғармалари маблағлари	5226,0	5226,0	-
корхоналар ва аҳоли маблағлари	94780,4	9169,1	85611,3
чет эл инвестициялари ва кредитлари	33849,6	27569,4	6280,2
банк кредитлари ва бошқа қарз маблағлари	138621,9	-	138621,9
Тикланиш ва тараққиёт жамғармаси маблағлари	-	-	-
Болалар спортини ривожлантириш жамғармаси маблағлари	-	-	-

Давлат бюджетидан ажратилган инвестициялар ижтимоий соҳани ва ҳаётий таъминот тизимини қўллаб қувватлашга, Вилоят инфраструктурасини ривожлантиришга қаратилган манзилли инвестиция дастурларини амалга ошириш учун йўналтирилган.

2018 йил январь–март ҳолатига алоҳида иқтисодий фаолият турлари бўйича асосий капиталга киритилган инвестициялар таркиби

(фоизда)



**Иқтисодий фаолият турлари бўйича
асосий капиталга киритилган инвестициялар**

(млрд.сўм)

	Январь–март			
	2017 й.	Умумий ҳажмга нисбатан фоизда	2018 й.	Умумий ҳажмга нисбатан фоизда
Жами	217,2	100,0	300,8	100,0
<i>шу жумладан: иқтисодий фаолият турлари бўйича</i>				
қишлоқ, ўрмон ва балиқ хўжалиги	84,5	38,9	27,4	9,1
тоғ–кон саноати	0,9	0,4	0,4	0,1
ишлаб чиқариш саноати	42,2	19,4	77,1	25,6
электр, газ, буғ билан таъминлаш ва ҳавони кондициялаш	2,0	0,9	9,3	3,1
сув билан таъминлаш, канализация тизими, чиқиндиларни йиғиш ва утилизация қилиш	4,9	2,3	29,1	9,7
қурилиш	8,4	3,9	4,7	1,6
улгуржи ва чакана савдо, моторли транспорт воситалари ва мотоциклларни таъмирлаш	7,1	3,3	26,7	8,9
ташиш ва сақлаш	17,8	8,2	10,1	3,3
яшаш ва овқатланиш бўйича хизматлар	2,4	1,1	1,8	0,6
ахборот ва алоқа	3,1	1,4	2,7	0,9
молиявий ва суғурта фаолияти	2,0	0,9	1,5	0,5
профессионал, илмий ва техник фаолият	6,1	2,8	1,3	0,4
таълим	6,4	3,0	3,7	1,2
соғлиқни сақлаш ва ижтимоий хизматлар кўрсатиш	3,4	1,5	9,2	3,1
турар – жой бинолари қурилишига инвестициялар	22,2	10,2	77,8	25,9
санъат, кўнғил очиш ва дам олиш	1,2	0,6	3,7	1,2
бошқа фаолият турлари	2,6	1,2	14,3	4,8

Иқтисодий фаолият турлари бўйича қишлоқ, ўрмон ва балиқ хўжалигида - 27,4 млрд.сўм (жами инвестициялар ҳажмида 9,1 фоиз), тоғ-кон саноатида - 0,4 млрд. сўм (жами инвестициялар ҳажмида 0,1 фоиз), ишлаб чиқариш саноатида - 77,1 млрд. сўм, (25,6 фоиз) шундан озиқ-овқат маҳсулотлари, ичимликлар ва тамаки маҳсулотлари- 17,5 млрд. сўм (5,8 фоиз), тўқимачилик маҳсулотлари ва кийим - 10,9 млрд. сўм (3,6 фоиз), кимё маҳсулотлари - 0,7 млрд. сўм (0,2 фоиз), неметалл минерал маҳсулотлар - 29,0 млрд. сўм (9,6 фоиз), электр, газ, буғ билан таъминлаш ва ҳавони кондициялаш - 9,3 млрд. сўм (3,1 фоиз), сув билан таъминлаш, канализация тизими, чиқиндиларни йиғиш ва утилизация қилиш-29,1 млрд.сўм (9,7 фоиз), қурилиш - 4,7 млрд. сўм (1,6 фоиз), ташиш ва сақлаш- 10,1 млрд. сўм (3,3 фоиз), улгуржи ва чакана савдо, моторли транспорт воситалари ва мотоциклларни таъмирлаш - 26,7 млрд. сўм (8,9 фоиз), ахборот ва алоқа - 2,7 млрд. сўм (0,9 фоиз), профессионал, илмий ва техник фаолият - 1,3 млрд.сўм (0,4 фоиз), таълим - 3,7 млрд. сўм (1,2 фоиз), бошқа иқтисодий фаолият турларидан ташқари: турар жой бинолари қурилишига - 77,8 млрд. сўмлик (25,9 фоиз) инвестициялар ўзлаштирилди.

Асосий капиталга киритилган хорижий инвестициялар

2018 йил январь-мартда асосий капиталга киритилган хорижий инвестиция ва кредитларнинг умумий ҳажми 33,8 млрд.сўмни ёки 2017 йилнинг мос даврига нисбатан 188,9 фоизни ташкил қилди.

Асосий капиталга киритилган хорижий инвестиция ва кредитларнинг таркиби (2018 йилнинг январь-мартда)

	Млрд. Сўм	Умумий ҳажмга нисбатан фоизда	
		давлат қарғолари остида	тўғридан-тўғри ва бошқалар

Жами асосий капиталга
киритилган хорижий
инвестиция ва кредитлар

33,8

81,4

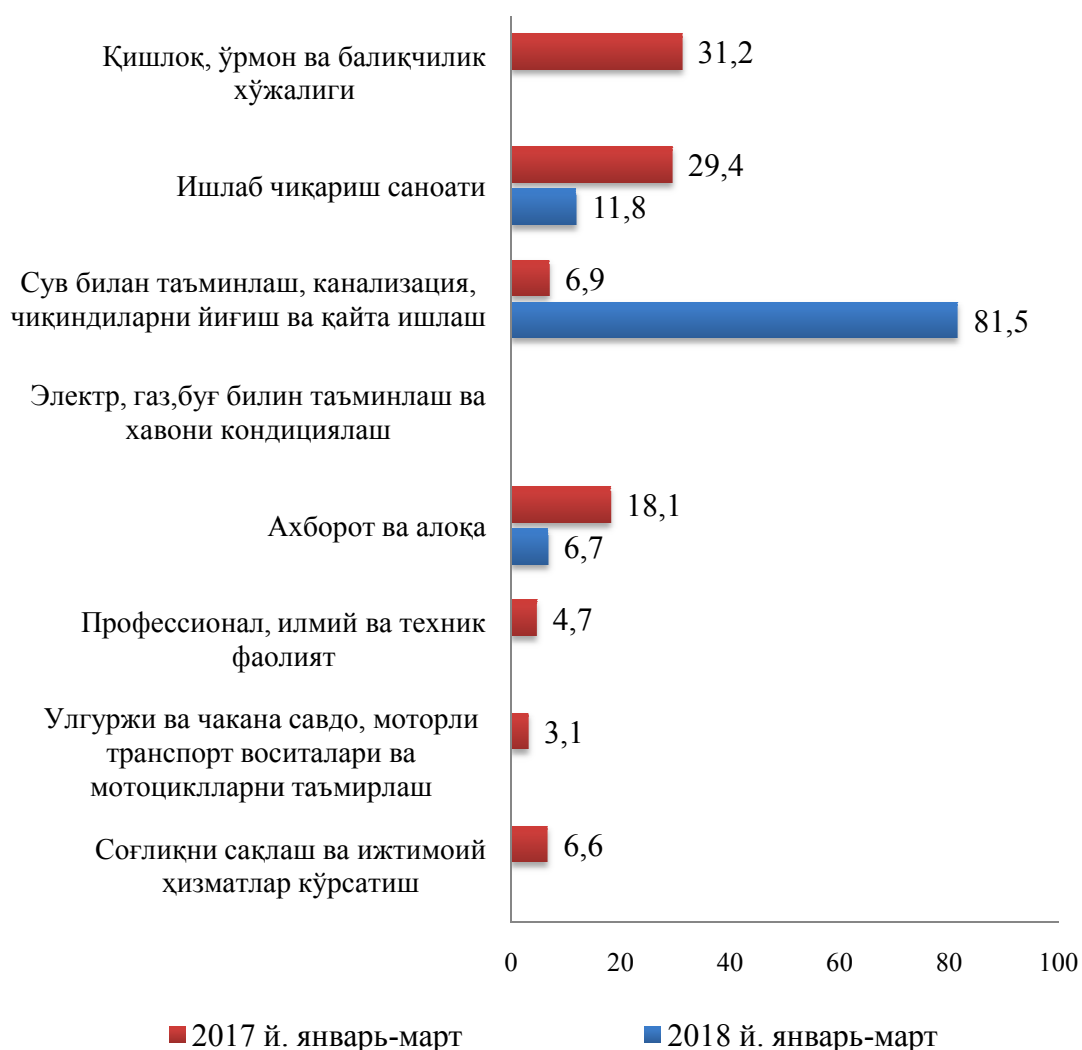
18,6

шу жумладан:

давлат	27,5	100	-
нодавлат	6,3	-	100

Ҳисобот даврида вилоят бўйича тўғридан - тўғри хорижий инвестиция ва кредитларнинг, жами хорижий инвестиция ва кредитлардаги нодавлат секторига киритилган улуши 100,0 фоизни ташкил қилди.

**Хорижий инвестиция ва кредитларнинг
алоҳида иқтисодий фаолият турлари бўйича тақсимланиши**
(фоизда)



Хорижий инвестиция ва кредитларнинг иқтисодий фаолият турлари бўйича салмоқли қисмининг ўзлаштирилиши сув билан таъминлаш, канализация, чиқиндиларни йиғиш ва қайта ишлаш, жами инвестиция хажмида – 81,5 фоизни ташкил қилди ва 2017 йилнинг январь–мартига нисбатан 74,6 фоизга ўсган.

Шу билан бирга қуйидаги иқтисодий фаолият турлари бўйича хорижий инвестиция ва кредитларнинг ўзлаштирилиши камайганлиги кузатилди: қишлоқ, ўрмон ва балиқчилик хўжалиги (31,2 фоизга), ишлаб чиқариш саноати (17,6 фоизга).

Ижтимоий соҳа объектларини қуриш

Уй–жой қурилишида 77,9 млрд.сўмлик инвестициялар ўзлаштирилди ёки жами инвестициялар ҳажмининг 25,9 фоизни ташкил қилди.

2018 йилнинг январь–мартида янги қурилиш ва реконструкция ҳисобидан фойдаланишга топширилган турар–жой ва ижтимоий соҳа объектлари

	Барча манбалар ҳисобидан			
	Фойдаланишга топширилди		2017 йил январь–мартига нисбатан фоизда	
	жами	шу жумладан қишлоқ жойларда	жами	шу жумладан қишлоқ жойларда
Уй–жой, умумий майдони <i>минг.кв.м</i>	16,0	6,1	82,2	39,6
ундан:				
якка тартибдаги уй–жойлар	12,9	3,1	63,2	24,1
якка тартибдаги уй–жойлар намунавий лойиҳалар бўйича шаҳар ва қишлоқ жойларда	3,1	3,0	132,9	125,5
Касалхоналар, ётоқ ўрни	-	-	-	-
Поликлиникалар (ҚВПларни қўшган холда), <i>таширфлар сони</i>	100	-	-	-
Умумий таълим ва махсус мактаблар, <i>ўқувчилар сони</i>	40	40	-	-
Сув тармоқлари, <i>км</i>	-	-	-	-
Газ тармоқлари, <i>км</i>	-	-	-	-

2018 йил январь–мартида умумий майдони 16,0 минг кв.м. бўлган 0,1 мингта уй ёки 0,2 мингта квартира (2017 йилнинг январь–мартига нисбатан 82,2 фоиз), шу жумладан қишлоқ жойларида 6,1 минг кв.м. (39,6 фоиз) уй–жой фойдаланишга топширилди.

Касалхоналар, поликлиника ва қишлоқ врачлик пунктлари капитал реконструкция ҳисобига 2,2 млрд. сўмлик инвестициялар ўзлаштирилди ва бу соғлиқни сақлаш соҳасида ўзлаштирилган инвестицияларнинг 24,3 фоизини ташкил қилди. Шу билан бирга 100 қатновга мўлжалланган оилавий поликлиника ишга туширилди.

Таълим жараёнини янада такомиллаштириш бўйича амалга оширилаётган чора-тадбирлар доирасида умумтаълим ва ихтисослаштирилган мактаблар қуриш ва капитал реконструкция ҳисобига 0,1 млрд. сўмлик инвестициялар ўзлаштирилди ёки таълим соҳасига киритилган инвестицияларнинг 3,2 фоизини ташкил қилди.

Шунингдек, 40 ўқувчи ўринга мўлжалланган 1та мактаб филиали капитал реконструкция қилинди.

Қурилиш фаолияти

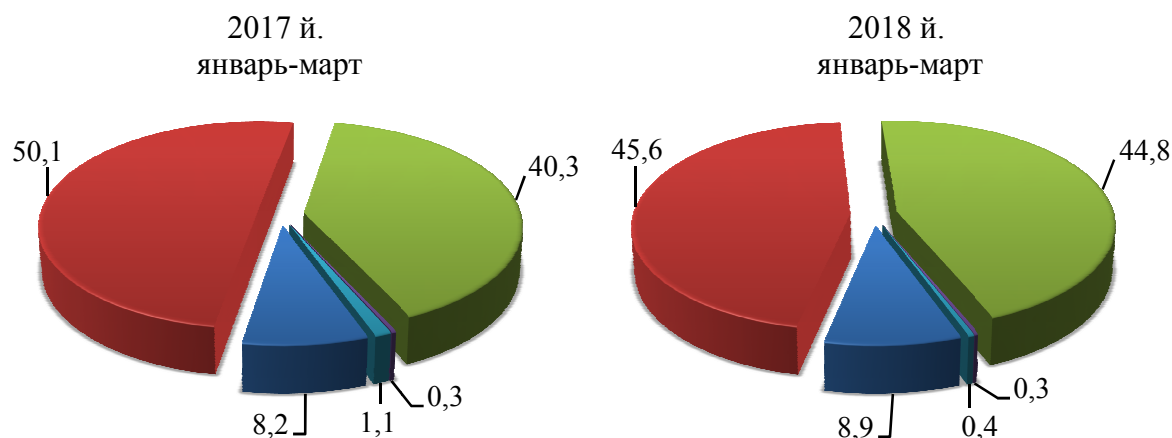
2018 йил январь–мартида 125,3 млрд. сўмлик қурилиш ишлари бажарилиб, ўсиш суръати 2017 йилнинг январь–мартига нисбатан 106,1 фоизни ташкил этди.

Мулкчилик шакллари бўйича қурилиш ишлари таркиби

	январь–март	
	2017 й.	2018 й.
Қурилиш ишлари, млрд. сўм	107,8	125,3
<i>шу жумладан:</i>		
Давлат	8,9	11,2
Нодавлат	98,9	114,1

Мулкчиликнинг нодавлат шаклидаги қурилиш ташкилотлари томонидан 114,1 млрд. сўмлик қурилиш ишлари бажарилган бўлиб, жами қурилиш ишлари ҳажмининг 91,1 фоизини ташкил қилди.

**Мулкчилик шакллари бўйича қурилиш ташкилотларининг
ўз кучлари билан бажарган қурилиш ишлари тақсимоти
(умумий ҳажмга нисбатан фоиз ҳисобида)**



■ Давлат мулки

■ Фуқоролар хусусий мулки

■ Хўжалик бирлашмалари мулки

■ Қўшма корхоналар, чет эл фуқоролари ва ташкилотлари мулки

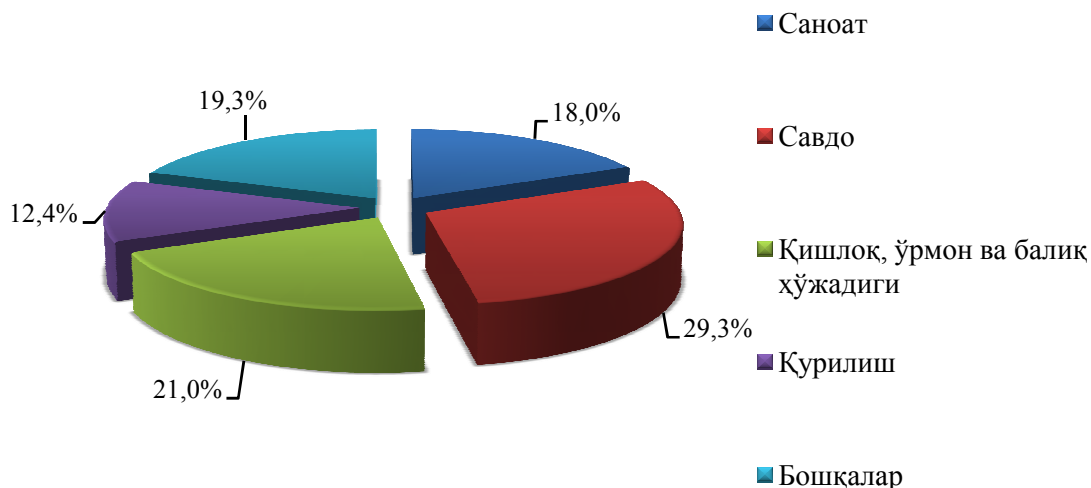
■ Бошқа мулкчилик шакллари

Қурилиш ишлари умумий ҳажмининг 67,9 фоизи бинолар ва иншоотларни қуриш бўйича қурилиш ишлари, 19,0 фоизи фуқаролик қурилиши объектларини қуриш бўйича қурилиш ишлари ва 13,1 фоизи ихтисослаштирилган қурилиш ишларига тўғри келди. Шу жумладан умумий ҳажмдан 65,9 фоизи янги қурилиш, реконструкция ва кенгайтириш ҳамда техник жиҳатдан қайта жиҳозлашга тўғри келади.

V. КИЧИК ТАДБИРКОРЛИК (БИЗНЕС)

Кичик бизнес ва хусусий тадбиркорликни ривожлантиришни ҳар томонлама қўллаб-қувватлаш ва рағбатлантириш, уларнинг фаолияти учун қулай муҳит яратиш борасида амалга оширилаётган тадбирлар 2018 йилнинг январь–мартида 362 та кичик бизнес субъектларини (деҳқон ва фермер хўжаликларисиз) янгидан ташкил этиш имконини берди. (2017 йилнинг шу даврига нисбатан 23,6 фоизга камайган).

Янги ташкил этилган кичик бизнес субъектлари сонининг иқтисодий фаолият турлари бўйича тақсимланиши 2018 йил январь–март ҳолатига (жамига нисбатан фоизда)



Энг кўп кичик бизнес субъектлари саноат тармоғида (18,0%), савдо соҳасида (29,3%), қишлоқ, ўрмон ва балиқ хўжалигида (21,0 фоиз) ва курилишда (12,4%) ташкил этилган.

2018 йилнинг январь–мартида кичик бизнес ва хусусий тадбиркорлик субъектлари томонидан:

– 150,8 млрд. сўмлик инвестициялар (умумий инвестициялар ҳажмининг 50,2 фоизи) ўзлаштирилди ва 2017 йилнинг январь–мартига нисбатан ўсиш суръати 136,0 фоизни ташкил этди;

– 120,6 млрд. сўмлик курилиш ишлари (курилиш ишлари умумий ҳажмининг 96,2 фоизи) бажарилди ва 2017 йилнинг январь–мартига нисбатан ўсиш суръати 106,2 фоизни ташкил этди;

– саноат маҳсулоти ишлаб чиқариш ҳажми 307,3 млрд. сўмни (жами саноат ишлаб чиқаришининг 32,0 фоизи) ёки 2017 йилнинг январь–мартига нисбатан ўсиш суръати 104,1 фоизни ташкил этди;

– 263,3 млрд.сўмлик хизматлар кўрсатилиб (жами хизматлар ҳажмининг 63,9фоизи), 2017 йилнинг январь–мартига нисбатан ўсиш суръати 98,4 фоизни ташкил этди;

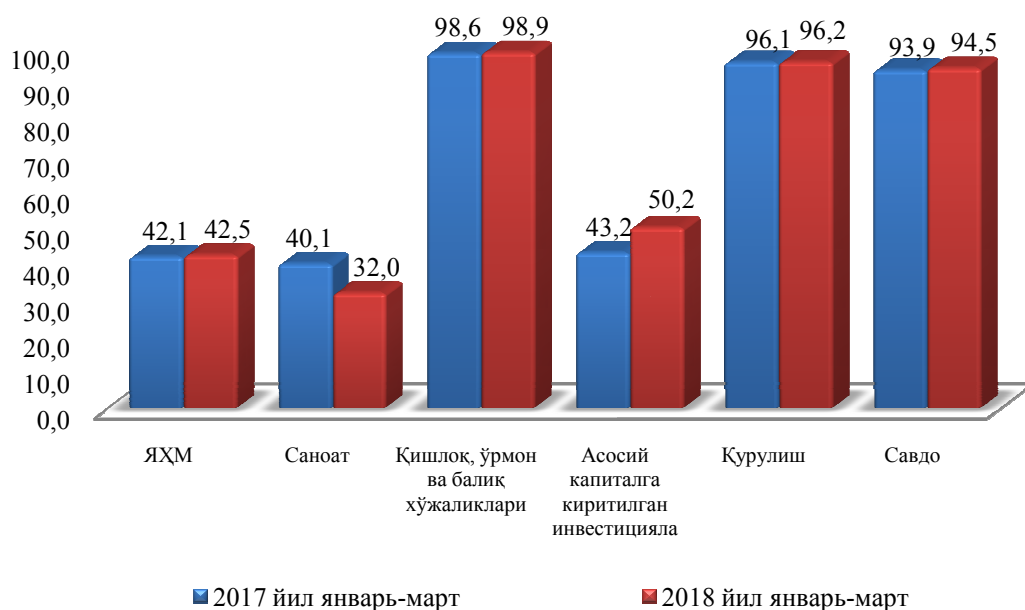
– чакана товар айланмаси умумий ҳажмининг 94,5 фоизи ёки 542,0 млрд. сўми (ўсиш суръати 3,4 фоиз) шакллантирилди;

– 19,0 млн.АҚШ доллари (умумий экспорт ҳажмининг 66,0 фоизи) миқдорида маҳсулотлар (товар ва хизматлар) экспорт қилинди, 25,2 млн.АҚШ доллари (умумий импорт ҳажмининг 92,0 фоизи) миқдорида маҳсулотлар (товар ва хизматлар) импорт қилинди;

– автомобиль транспорти юк айланмасининг 103,2 фоизга (вилоят жами автомобиль транспорти юк айланмасининг 92,5 фоизи), йўловчи айланмасининг эса 103,3 фоизга (умумий йўловчи айланмасининг 98,6 фоизи) кўпайиши таъминланди;

ЯХМ ишлаб чиқариш умумий ҳажмининг 42,5 фоизи кичик бизнес ва хусусий тадбиркорлик ҳиссасига тўғри келди ва бу кўрсаткич 2017 йил январь-мартига нисбатан 0,4 фоизли бандга ошди.

Ялпи ҳудудий маҳсулот ва иқтисодий тармоқлари маҳсулоти (ишлар, хизматлар) умумий ҳажмида кичик тадбиркорлик (бизнес) улушининг ўзгариши (умумий ҳажмга нисбатан фоиз ҳисобида)



VI. КОРХОНАЛАР ВА ТАШКИЛОТЛАР ФАОЛИЯТИНИНГ УМУМИЙ ТАВСИФИ

Корхоналар ва ташкилотлар ягона давлат регистри маълумотларига кўра, 2018 йилнинг 1 апрель ҳолатига рўйхатга олинган юридик шахслар сони (Фермер ва деҳқон хўжаликларисиз) 10390 тани ташкил қилиб, шундан 9646 таси ёки 92,8 фоизи фаолият кўрсатмоқда.

Иқтисодий фаолият турлари бўйича рўйхатга олинган корхона ва ташкилотларнинг асосий қисми савдо 2740 та (26,4 фоизи), қишлоқ, ўрмон ва балиқ хўжалиги 1291 та (12,4 фоизи), саноат 1213 та (11,7 фоизи), қурилиш 903 та (8,7 фоизи) ва ташиш ва сақлаш хизматлар 590 та (5,7 фоизи), соҳаларига тўғри келади.

Рўйхатга олинган ҳамда фаолият кўрсатаётган корхона ва ташкилотларнинг иқтисодий фаолият турлари бўйича тақсимланиши (2018 йилнинг 1 апрель ҳолатига)

	Рўйхатга олинганлар		Фаолият кўрсатаётганлар	
	бирлик	якунга нисбатан фоизда	бирлик	якунга нисбатан фоизда
Жами	10390	100,0	9646	100,0
<i>шу жумладан:</i>				
қишлоқ, ўрмон ва балиқ хўжалиги	1291	12,4	1156	12,0
саноат	1213	11,7	1130	11,7
қурилиш	903	8,7	844	8,7
савдо	2740	26,4	2499	25,9
ташиш ва сақлаш	590	5,7	555	5,8
яшаш ва овқатланиш бўйича				
хизматлар	577	5,6	534	5,5
ахборот ва алоқа	171	1,6	161	1,7
соғлиқни сақлаш ва ижтимоий				
хизматлар кўрсатиш	123	1,2	122	1,3
бошқа турдаги хизматлар				
кўрсатиш	2782	26,7	2645	27,4

**Рўйхатга олинган юридик шахсларни
мулкчилик шакллари бўйича тақсимланиши
(фермер ва деҳқон хўжаликларисиз, бирлик)**

	2018 йил 1 апрелига рўйхатга олинган	2018 йил январь-мартда	
		ташкил топди	тугатилди
Вилоят бўйича	10390	396	116
<i>шаҳарлар:</i>			
Гулистон	3309	105	33
Ширин	246	10	7
Янгиер	798	42	3
<i>туманлар:</i>			
Боёвут	792	26	16
Гулистон	788	33	5
Мирзаобод	749	19	5
Оқолтин	382	25	
Сардоба	358	17	2
Сайхунобод	827	37	12
Сирдарё	1634	55	24
Ховос	507	27	9

2018 йилнинг январь—мартда жами 396 та янги корхоналар ва ташкилотлар рўйхатга олинган (шундан кичик бизнес субъектлари – 362 та). Янги ташкил топган корхона ва ташкилотларнинг асосий қисми Гулистон шаҳри (вилоят бўйича рўйхатга олинган жами корхона ва ташкилотларнинг 26,5 фоизи), Сирдарё тумани (13,9 фоизи), Янгиер шаҳар (10,6 фоизи)ларига тўғри келади.

2018 йил 1 апрель ҳолатига 8413 та тижорат шаклидаги корхоналар ва ташкилотлар рўйхатга олинган бўлиб, шундан хусусий корхона – 3086 та, оилавий корхона – 77 та, масъулияти чекланган жамият – 4876 та, акционерлик жамияти – 23 та, бошқа гуруҳларга киритилмаган тижоратчи ташкилотлар 351 тани ташкил этади.

Рўйхатга олинган тижорат корхоналарининг ташкилий-ҳуқуқий шакллари

(1 апрель ҳолатига)



Иқтисодий фаолият турлари бўйича янги рўйхатга олинган корхона ва ташкилотларнинг 26,8 фоизи савдо, 19,2 фоизи қишлоқ, ўрмон ва балиқ хўжалиги ва 16,4 фоизи саноат соҳаларига тўғри келади.

Ҳисобот даврида 116 та корхона ва ташкилотлар фаолияти тугатилган бўлиб, улардан 36 таси (жами фаолияти тугатилганларнинг 31,0 фоизи) ихтиёрий тугатилиш тартибини қўллаш орқали тугатилган.

Хорижий капитал иштирокидаги корхоналар. 2018 йил 1 апрель ҳолатига рўйхатдан ўтган хорижий капитал иштирокидаги корхоналар сони 88 тани ташкил этди.

2018 йил январь–март ойларида хориж мамлакатлар резидентлари капитали иштирокида рўйхатдан ўтган янги корхоналар сони 4 тани ташкил этди. Бунда, Хитой Халқ Республикаси резидентлари капитали иштирокида – 3 та, Туркия Республикаси – 1 та, янги корхоналар ҳисобига тўғри келди.

**Хорижий капитал иштирокидаги корхоналарнинг
иқтисодий фаолият турлари кесимида тақсимланиши**

(2018 йил 1 апрель ҳолатига)

	<i>Корхоналар сони</i>	<i>Жамига нисбатан, %</i>
Жами	88	100,0
<i>шу жумладан:</i>		
қишлоқ, ўрмон ва балиқ хўжалиги	4	4,5
Саноат	65	73,9
Қурилиш	4	4,6
Савдо	9	10,2
Ташиш ва сақлаш	3	3,4
Яшаш ва овқатланиш бўйича хизматлар	-	-
Ахборот ва алоқа	-	-
Соғлиқни сақлаш ва ижтимоий хизматлар кўрсатиш	-	-
Бошқа фаолият турлари	3	3,4

Иқтисодий фаолият турлари кесимида хориж капитали иштирокидаги рўйхатдан ўтган 88 та корхонанинг 65 таси (73,9 фоизи) – саноат, 9 таси (10,2 фоизи) – савдо, 4 таси (4,5 фоизи) – қишлоқ, ўрмон ва балиқ хўжалиги, ва 3 таси (3,4 фоизи) – ташиш ва сақлаш, 4 таси (4,6 фоизи) – қурилиш, 3 таси (3,4 фоизи) – бошқа фаолият соҳасига тўғри келади.

Хорижий капитал иштирокидаги корхоналар
(2018 йил 1 апрель ҳолатига, бирлик)

	2018 йил 1 апрелига фаолият кўрсатаётган	шундан	
		қўшма корхона	хорижий корхона
Вилоят бўйича	83	61	22
<i>шаҳарлар:</i>			
Гулистон	19	13	6
Ширин	2	2	-
Янгиер	9	6	3
<i>туманлар:</i>			
Боёвут	2	2	-
Гулистон	1	1	-
Мирзаобод	3	3	-
Оқолтин	4	2	2
Сардоба	1	1	-
Сайхунобод	7	6	1
Сирдарё	34	25	9
Ховос	1	-	1

VII. ХИЗМАТЛАР

2018 йил январь-мартида **бозор хизматлари ишлаб чиқаришнинг иқтисодий фаолият турлари** бўйича ҳажми 411,9 млрд.сўмни ташкил этиб, ўтган йилнинг шу даврига нисбатан ўсиш суръати 106,5 фоизни ташкил қилди, шу жумладан қишлоқ жойларида 115,5 млрд. сўм ёки умумий кўрсатилган хизматлар ҳажмининг 28,0 фоизини ташкил қилди. 2017 йил январь-мартга нисбатан ўсиш 93,5 фоизни ташкил этди.

Иқтисодий фаолият турлари бўйича бозор хизматлари ишлаб чиқариш (2018 йилнинг январь–март ҳолатига)

	млрд. сўм	2017йил январь-мартга нисбатанфоиз ҳисобида	якунга нисбатан фоиз ҳисобида
Жами хизматлар	411,9	106,5	100,0
<i>шу жумладан: хизмат турлари бўйича</i>			
алоқа ва ахборотлаштириш хизмати	38,4	114,1	9,3
молиявий хизматлар	58,6	125,3	14,2
транспорт хизмати	77,4	100,3	18,8
<i>шу жумладан: автотранспорт хизматлари</i>	74,9	101,0	18,2
яшаш ва овқатланиш хизматлари	10,7	103,7	2,6
савдо хизматлари	137,3	100,1	33,3
кўчмас мулк билан боғлиқ бўлган хизматлар	12,1	103,1	3,0
таълимсоҳасидаги хизматлар	17,6	126,3	4,3
соғлиқни сақлаш соҳасидаги хизматлар	6,6	120,0	1,6

	млрд. сўм	2017 йил январь-мартга нисбатан фоиз ҳисобида	яқунга нисбатан фоиз ҳисобида
ижара ва прокат хизматлари	8,2	125,7	2,0
компьютерларни ва маиший товарларни таъмирлаш хизматлари	13,3	100,5	3,2
бошқа шахсий хизматлар	12,5	100,3	3,0
меъморчилик, муҳандислик изланишлари, техник синовлар ва таҳлил соҳасидаги хизматлар	4,6	106,3	1,1
бошқа турдаги хизматлар	14,6	102,1	3,6

Хизматлар таркибида энг катта улуш савдо (жами хизматларнинг 33,3 фоизи), транспорт хизматлар (18,8 фоиз) хизматларига тўғри келади.

Шунингдек, таълим бўйича хизматлар (126,3 фоиз), ижара ва прокат бўйича хизматлар (125,7 фоиз), молиявий хизматлар (125,3 фоиз), соғлиқни сақлаш соҳасидаги хизматларда (120,0 фоиз) ўсиш суръати юқори бўлди.

2018 йил январь-март ҳолатига хизматлар таркиби
(жамига нисбатан фоизда, катта улушга эга бўлганлар)



VIII. ТРАНСПОРТ

Юк ташиш. 2018 йилнинг январь–мартда барча турдаги транспортлар томонидан 1,7 млн. тонна юк ташилган бўлиб, бу 2017 йилнинг январь–мартига нисбатан 104,1 фоизни ташкил қилди. Шу билан бирга юк айланмаси 38,7 млн.тн–км.ни ташкил қилди ёки 2017 йилнинг январь–мартига нисбатан 2,3 фоизга ўсди.

Транспорт турлари бўйича юк ташиш ва юк айланмаси

	2018 йил январь–март	Ўсиш суръати, фоиз ҳисобида
Ташилган юklar, млн. тн.	1,7	104,1
автомобиль транспортида	1,7	104,1
Юк айланмаси, млн. тн–км	38,7	102,3
автомобиль транспортининг	38,7	102,3

Якка тартибдаги тадбиркорларнинг автомобил транспортининг юк айланмаси 2017 йил январь–мартига нисбатан 102,3 фоизга кўпайди ва 30,3 млн, тн–км, ни ташкил қилди, Юк айланмасининг умумий ҳажмида хусусий юк ташувчиларнинг улуши 92,5 фоизни ташкил этди (2017 йил январь–мартда 91,7 фоиз),

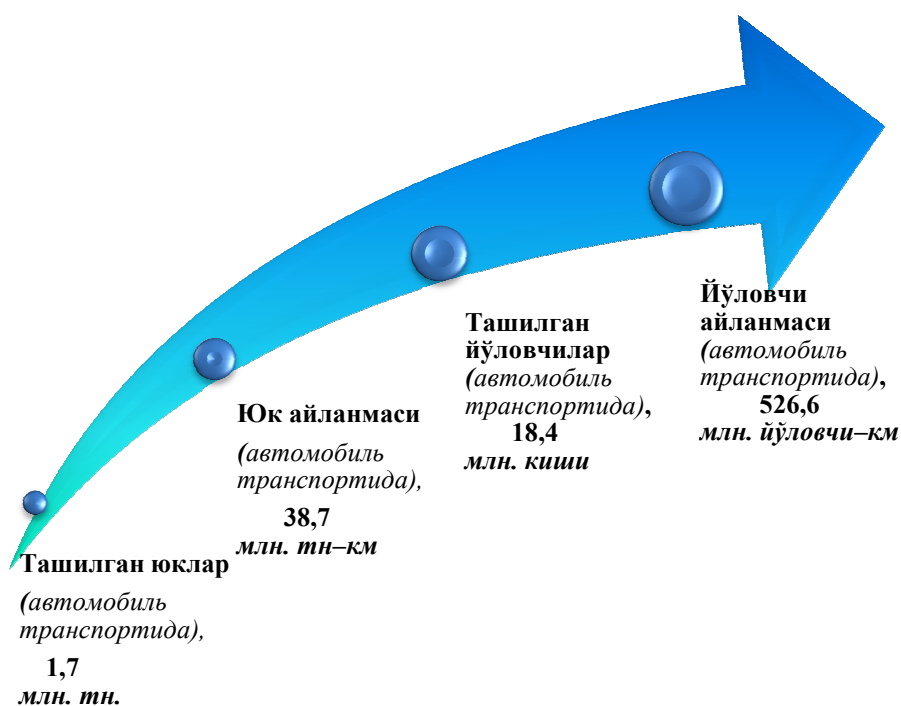
Йўловчи ташиш, 2018 йил январь–мартда барча транспорт турлари томонидан 18,4 млн, киши ташилган бўлиб, бу кўрсаткич ўтган йилнинг шу даврига нисбатан 4,3 фоизга кўпайган, Йўловчи ташиш айланмаси ушбу даврда 3,1 фоизга кўпайиб, 526,6 млн, йўловчи–км, ни ташкил қилди.

Транспорт турлари бўйича йўловчи ташиш ва йўловчи айланмаси

	2018 йил январь– март	Ҳамига нисбатан, фоиз	Ўсиш суръати, фоиз ҳисобида
Ташилган йўловчилар, млн. киши	18,4	100,0	104,3
автомобиль транспортида	18,4	100,0	104,3
Йўловчи айланмаси, млн. йўловчи–км	526,6	100,0	103,1
автомобиль транспортида	526,6	100,0	103,1

Хусусий йўловчи ташувчилар автомобиль транспортида йўловчи айланмаси 2017 йил январь-мартга нисбатан 4,3 фоизга кўпайди ва 18,0 млн, йўловчи-км, ни ташкил қилди, Йўловчи айланмасининг умумий ҳажмида хусусий йўловчи ташувчиларнинг улуши 98,6 фоизни ташкил этди (2017 йил январь-мартда 98,4 фоиз).

**Транспорт турлари бўйича юк ташиш, юк айланмаси,
йўловчи ташиш ва йўловчи айланмаси**
(2018 йил январь-март ойларида)



IX. ТОВАРЛАР ВА ХИЗМАТЛАР БОЗОРИ

2018 йилнинг январь–мартида чакана савдо товар айланмаси 573,4 млрд. сўмни ёки 2017 йилнинг шу даврига нисбатан 102,8 фоизни ташкил қилди.

Йирик корхоналарнинг чакана савдо товар айланмаси 31,4 млрд. сўмни ва умумий чакана савдо товар айланмасидаги улуши 5,5 фоизни ташкил қилди.

Кичик корхона ва микрофирмаларнинг чакана савдо товар айланмаси 7,1 фоизга камайиб, 195,2 млрд. сўмга етди, умумий чакана савдо товар айланмасидаги улуши эса 34,0 фоизни ташкил қилди.

Умумий товар айланмаси ҳажмида 346,8 млрд. сўм яқка тартибдаги тадбиркорлар ҳисобига тўғри келди ва ўсиш суръати 2017 йилнинг шу даврига нисбатан 2,5 фоизга кўпайган. Жами чакана савдо товар айланмаси ҳажмида ушбу сектор улуши 60,5 фоизга тенг бўлди.

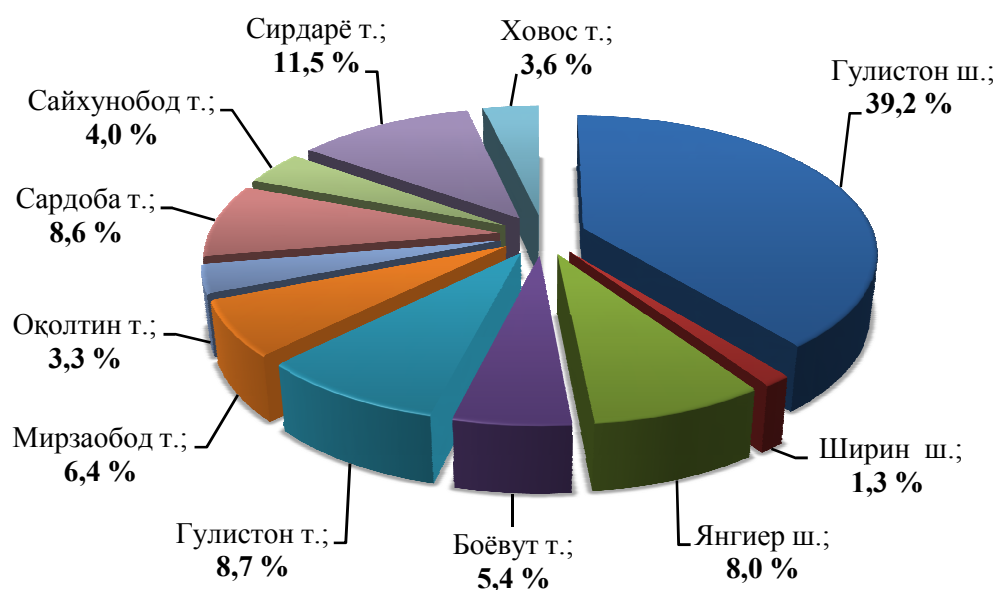
Чакана савдо товар айланмаси таркиби (2018 йилнинг январь–март ҳолатига)



2018 йилнинг январь–мартда чакана савдо товар айланмаси таркиби давлат ва нодавлат шакллари бўйича қуйидагича ифодаланади:

Нодавлат мулки 573,4 млрд.сўмни ёки ўтган 2017 йилнинг шу даврига нисбатан 102,8 фоизни ва умумий чакана савдо товар айланмасидаги улуши 100,0 фоизни ташкил қилди.

Худудларнинг жами чакана товар айланмасидаги улуши
(2018 йил январь-март ойлари фоиз ҳисобида)



Чакана савдо товар айланмаси умумий ҳажмининг энг катта улуши Гулистон шаҳри ҳисобига тўғри келди ва 39,2 фоизни ташкил этди, Сирдарё тумани 11,5 фоизни, Гулистон тумани 8,7 фоизни ташкил этган бўлса, Ховос тумани 3,6 фоиз, Оқолтин тумани 3,3 фоиз ва Ширин шаҳри 1,3 фоиз улуш билан энг паст кўрсаткични қайд этди.

Хўжалик юритувчи субъектларнинг мулкчилик шакллари бўйича
чакана товар айланмаси
(2018 йилнинг январь-март ҳолатига)

	млрд. сўм	2017 йил январь-мартга нисбатан фоиз ҳисобида	Яқунга нисбатан фоиз ҳисобида
Жами	573,4	102,8	100,0
<i>шу жумладан:</i>			
<i>мулкчилик шакллари бўйича</i>			
давлат мулки	-	-	-
нодавлат мулки	573,4	102,8	100,0
<i>ундан: фуқароларнинг хусусий мулки</i>			
	51,3	96,1	8,9

Чакана товар айланмаси
2018 йилнинг январь–мартида
(овқатланиш ташиқотларини қўшган ҳолда)

	Жами		Аҳоли жон бошига	
	млрд.сўм	2017 йил январь- декабрга нисбатан фоиз	минг.сўм	2017 йил январь- декабрга нисбатан

Сирдарё вилояти	573,4	102,8	701,7	101,2
------------------------	--------------	--------------	--------------	--------------

шаҳарлар:

Гулистон	224,9	107,3	2546,8	82,0
----------	-------	-------	--------	------

Ширин	7,3	95,2	396,8	95,2
-------	-----	------	-------	------

Янгиер	45,7	100,5	1096,7	100,5
--------	------	-------	--------	-------

туманлар:

Боёвут	30,7	96,8	245,3	95,2
--------	------	------	-------	------

Гулистон	49,8	99,0	720,5	96,9
----------	------	------	-------	------

Мирзаобод	36,6	102,9	524,6	100,8
-----------	------	-------	-------	-------

Оқолтин	18,9	96,2	377,2	94,7
---------	------	------	-------	------

Сардоба	49,5	102,6	777,5	100,8
---------	------	-------	-------	-------

Сайхунобод	23,0	102,4	308,5	100,8
------------	------	-------	-------	-------

Сирдарё	66,2	101,6	534,2	100,4
---------	------	-------	-------	-------

Ховос	20,8	94,2	225,0	92,8
-------	------	------	-------	------

X. ТАШҚИ ИҚТИСОДИЙ ФАОЛИЯТ

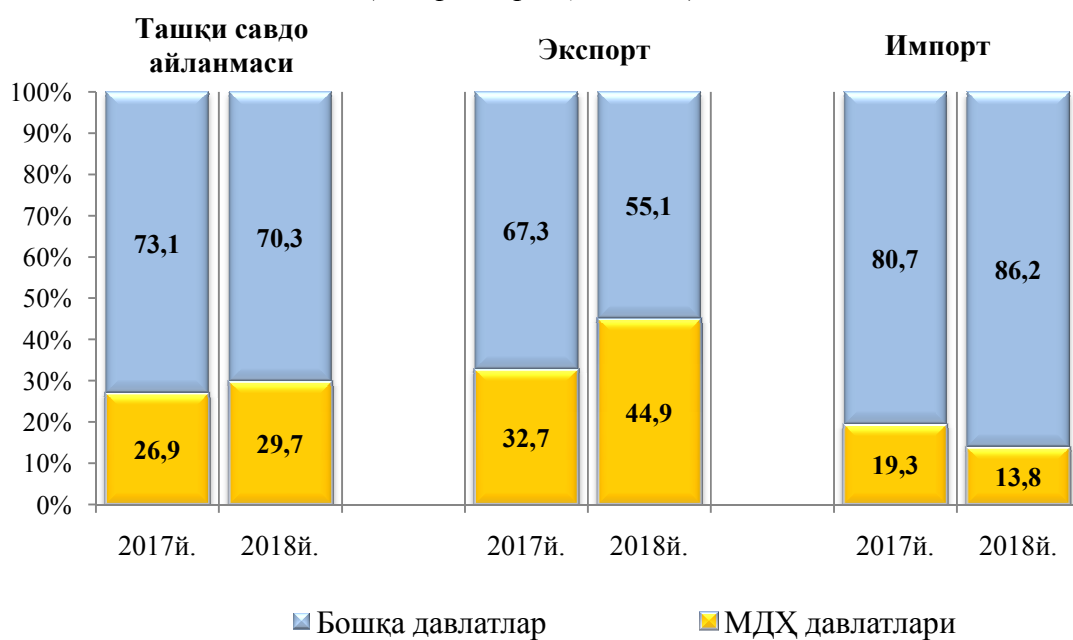
Вилоятининг ташқи савдо айланмаси 2018 йилнинг январь–мартида 56,2 млн. АҚШ долларини, жумладан экспорт 28,8 млн. АҚШ долларини, импорт 27,4 млн. АҚШ долларини ташкил этди.

Ташқи савдо айланмасининг сальдоси 1,4 млн. АҚШ долларни, шу жумладан МДХ давлатлари билан 9,1 млн. АҚШ долларини ва бошқа давлатлар билан - 7,7 млн. АҚШ долларини ташкил этди.

Вилоятнинг ташқи савдо айланмаси
(2018 йилнинг январь–мартида)

	<i>Млн. АҚШ доллари</i>	<i>2017 йилнинг январь–мартига нисбатан фоиз ҳисобида</i>	<i>Яқунга нисбатан фоиз ҳисобида</i>
Ташқи савдо айланмаси	56,2	99,6	100,0
МДХ давлатлари	16,7	110,0	29,7
бошқа давлатлар	39,5	95,8	70,3
Экспорт	28,8	89,6	100,0
МДХ давлатлари	12,9	123,1	44,9
бошқа давлатлар	15,9	73,4	55,1
Импорт	27,4	112,8	100,0
МДХ давлатлари	3,8	80,7	13,8
бошқа давлатлар	23,6	120,5	86,2
Сальдо	1,4	х	х
МДХ давлатлари	9,1	х	х
бошқа давлатлар	-7,7	х	х

**Вилоят ташқи савдо айланмасида
МДХ ва бошқа давлатларнинг улуши
(январь-март ҳолатига)**



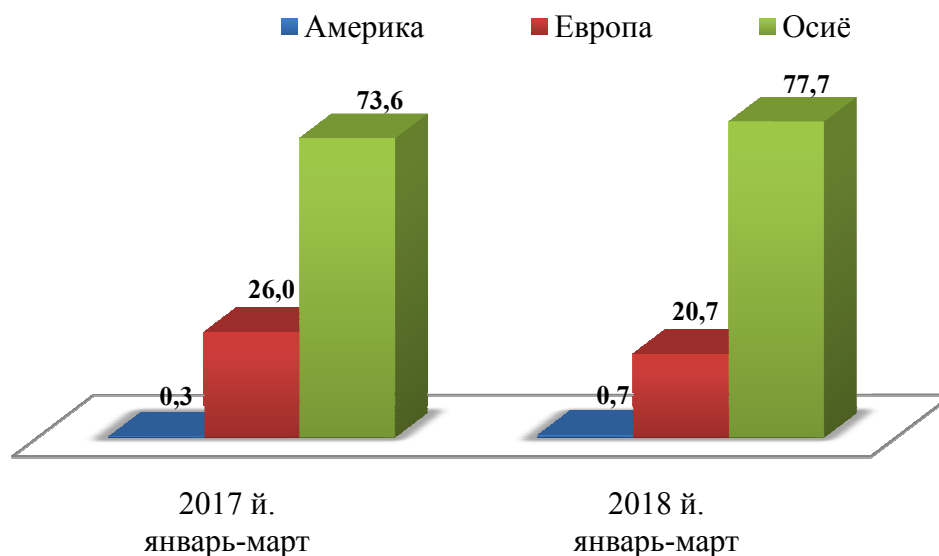
Вилоят резидентларининг ташқи савдо операциялари асосан Осиё жами товар айланмасининг (77,7 фоизи), Европа (20,7 фоизи) ва Америка (0,7 фоизи) давлатлари билан амалга оширилган бўлиб, жами савдо айланмасининг 99,1 фоизини ташкил қилди.

**Вилоят ташқи савдо айланмасининг
китъалар бўйича тақсимланиши
(2018 йил январь-мартда, млн. АҚШ доллари)**

	Экспорт	Импорт	Ташқи савдо айланмаси	
			2017 йилнинг январь-мартига нисбатан фоиз ҳисобида	Жамига нисбатан фоизда
Жами ¹⁾	28,8	27,4	99,6	100,0
<i>шу жумладан:</i>				
Европа	7,2	4,4	79,5	20,7
Осиё	21,1	22,5	105,1	77,7
Америка	-	0,4	226,4	0,7

¹⁾ Тақсимланмаган маълумотларни қўшган ҳолда

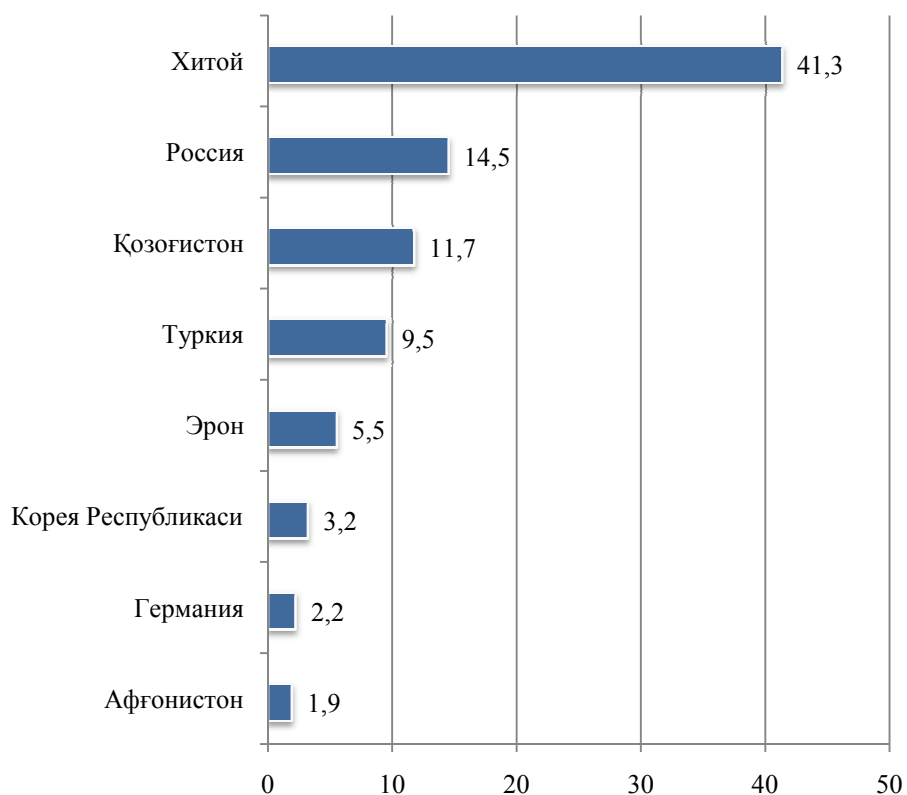
**Вилоят ташқи савдо айланмасининг
қитъалар бўйича улуши**
(2018 йил январь–мартида)



**Вилоят товар айланмасида нисбатан катта улушга
эга бўлган давлатлар билан ташқи савдо айланмаси**
(2018 йилнинг январь–мартида)

	млн. АҚШ доллари	2017 йилнинг январь–декабрга нисбатан фоиз ҳисобида	Вилоят товар айланмасидаги улуши фоиз ҳисобида
Хитой	23,2	133,3	41,3
Қозоғистон	6,6	88,0	11,7
Россия	8,1	142,1	14,5
Эрон	3,1	41,3	5,5
Туркия	5,3	3,7м	9,5
Корея Республикаси	1,8	4,5м	3,2
Германия	1,2	4,0м	2,2
Афғонистон	1,1	11,0м	1,9

**Вилоят товар айланмасида нисбатан катта улушга
эга бўлган давлатлар билан ташқи савдо айланмаси тақсимланиши
(2018 йилнинг январь–мартида, жамига нисбатан фоизда)**

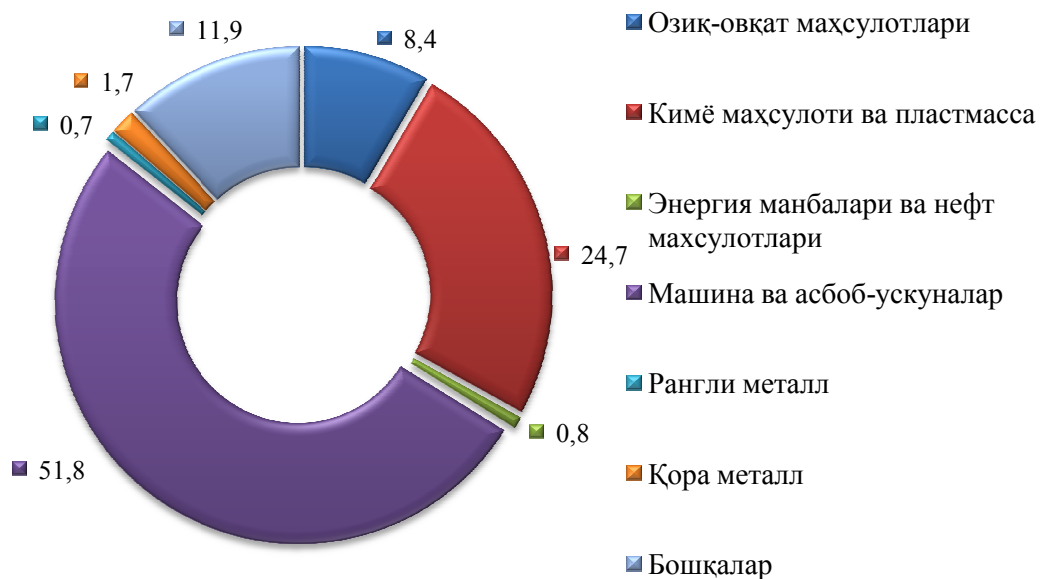


МДХ давлатлари орасида Россия ва Қозоғистон давлатлари, ташқи савдо айланмасида асосий ҳамкорлар ҳисобланиб, уларнинг жами ташқи савдо айланмасидаги улуши 26,2 фоизни ташкил қилади, бошқа давлатлар орасида Хитой, Туркия, Эрон, Корея Республикаси, Германия ва Афғонистон давлатлари ҳисобланади ва уларнинг улуши 63,6 фоизини ташкил қилади.

Товар ва хизматларнинг экспорт таркиби, жамига нисбатан фоизда
(2018 йил январь–март)



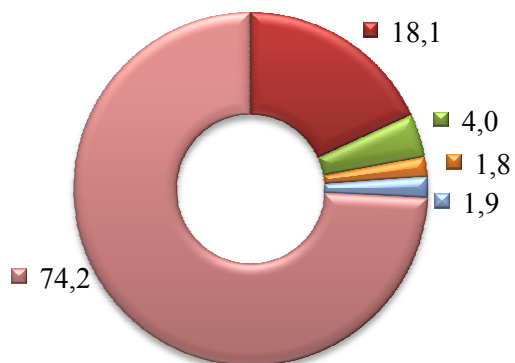
Товар ва хизматларнинг импорт таркиби, жамига нисбатан фоизда
(2018 йил январь–март)



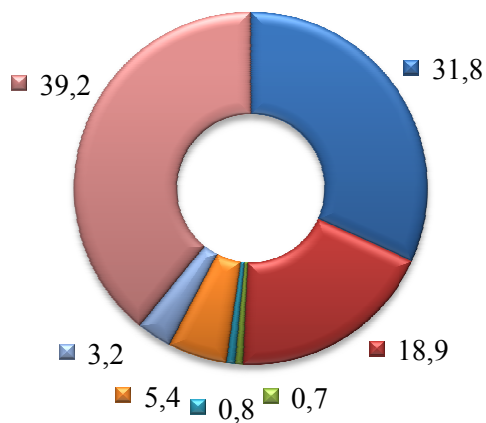
**МДХ ва бошқа хориж давлатлари билан амалга оширилган
ташқи савдо таркиби қуйидагича ифодаланади
(2018 йилнинг январь-мартида)**

Экспорт

МДХ

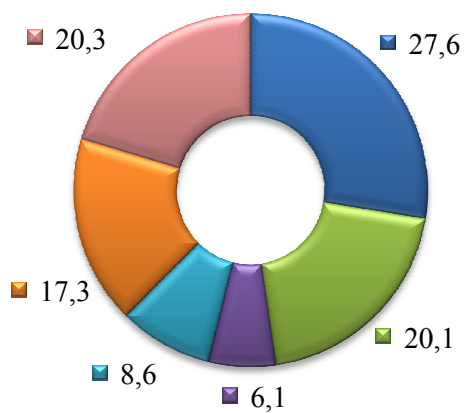


Бошқа хорижий давлатлар

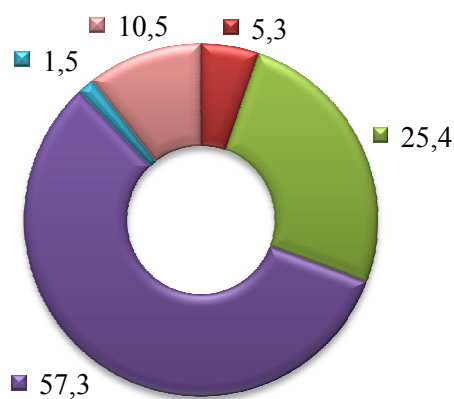


Импорт

МДХ



Бошқа хорижий давлатлар



■ Пахта толаси

■ Кимё ва пластмасса маҳсулотлари

■ Қора ва рангли металллар

■ Хизматлар

■ Озиқ-овқат маҳсулотлари

■ Энергия манбалари

■ Машина ва ускуналар

■ Бошқалар

XI. ДЕМОГРАФИК ҲОЛАТ

Дастлабки маълумотларга кўра, 2018 йилнинг 1 апрель ҳолатига Сирдарё вилояти доимий аҳолисининг сони 818,4 минг кишини ташкил этиб, йил бошидан 2,6 минг кишига ёки 100,3 фоизга кўпайди. Шундан, 350,7 минг киши – шаҳар жойларида (жами аҳоли сонининг 42,9 фоизи) ва 467,7 минг киши – қишлоқ жойларида (57,1 фоизи) истиқомат қилади.

Ҳудудлар бўйича доимий аҳоли сони тўғрисида маълумот (2018 йилнинг 1 апрель ҳолатига)

	Доимий аҳоли сони, минг киши			Доимий аҳоли сонининг ўсиш суръати, фоизда		
	жами	шу жумладан:		жами	шу жумладан:	
		шаҳар	қишлоқ		шаҳар	қишлоқ
Сирдарё вилояти	818,4	350,7	467,7	101,6	101,2	101,9
Гулистон шаҳар	88,3	67,5	20,8	100,7	100,7	100,5
Ширин шаҳар	18,5	18,5	-	100,5	100,5	-
Янгиер шаҳар	41,8	41,8	-	102,2	102,2	-
Оқолтин тумани	50,2	32,6	17,6	101,4	101,6	101,1
Боёвут тумани	125,3	27,8	97,5	101,6	101,1	101,8
Гулистон тумани	69,3	28,2	41,1	102,4	101,1	103,3
Сайхунобод тумани	74,8	20,6	54,2	101,6	101,5	101,7
Мирзаобод тумани	70,0	6,0	64,0	102,0	101,7	102,1
Сардоба тумани	63,7	17,6	46,1	101,8	101,7	101,8
Сирдарё тумани	124,1	58,1	66,0	101,3	101,0	101,5
Ховос тумани	92,4	32,0	60,4	101,7	100,3	102,4

Январь-мартда вилоят бўйича аҳолининг табиий ҳаракати коэффицентлари

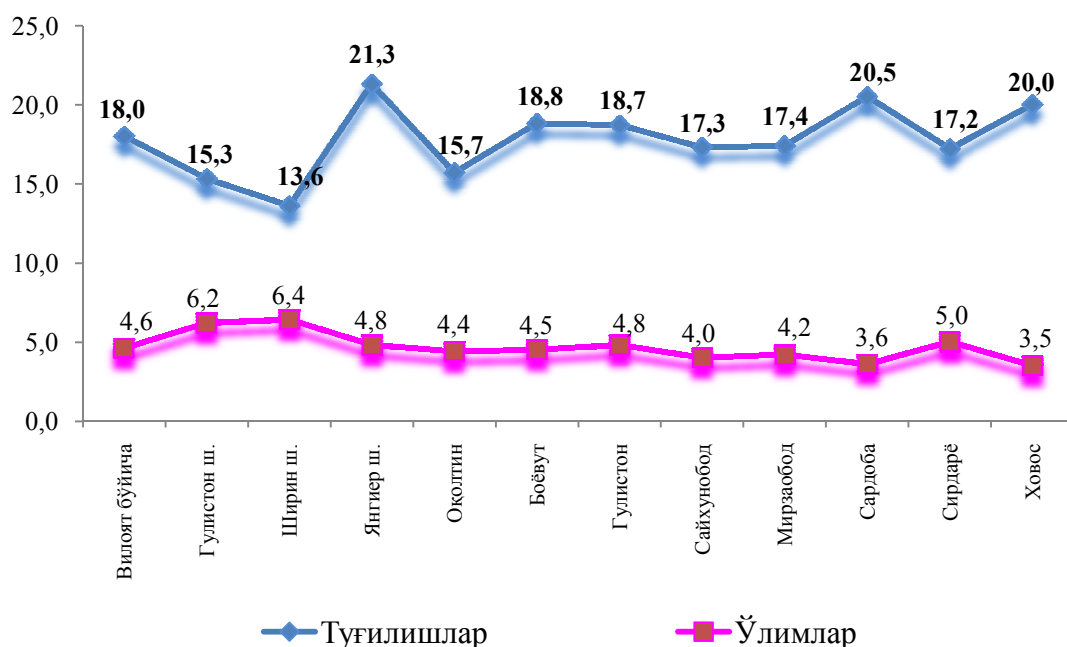
Кўрсаткичлар	Минг киши		1000 аҳолига нисбатан	
	2017 йил	2018 йил	2017 йил	2018 йил
Туғилганлар	3,8	3,6	19,5	18,0
Ўлганлар	1,0	0,9	5,0	4,6
шу жумладан: бир ёшгача болалар	0,02	0,04	19,3	9,2
Никоҳлар, мингта	0,9	1,1	4,8	5,6
Ажралишлар, мингта	0,2	0,3	1,2	1,4

Туғилиш даражаси. 2018 йилнинг январь-мартида туғилганлар сони 3627 кишини ташкил қилди ва 2017 йилнинг шу даврига (3861 киши) нисбатан минус 234 кишига камайди. Туғилиш коэффиценти мос равишда 18,0 промиллени ташкил қилди ва 2017 йилнинг шу даврига нисбатан (1,5 промилле) камайди.

Туғилиш даражасининг камайиши вилоятнинг Ширин шаҳри (16,6 промилледан 13,6 промиллега), Оқолтин туманида (21,9 промилледан 15,7 промиллега), Сайхунобод туманида (19,3 промилледан 17,3 промиллега), Боёвут туманида (21,5 промилледан 18,8 промиллега), туманларида кузатилди.

Аҳолининг табиий ҳаракати коэффицентлари

(2018 йилнинг январь-март ҳолатига, 1000 аҳолига нисбатан, промилле)

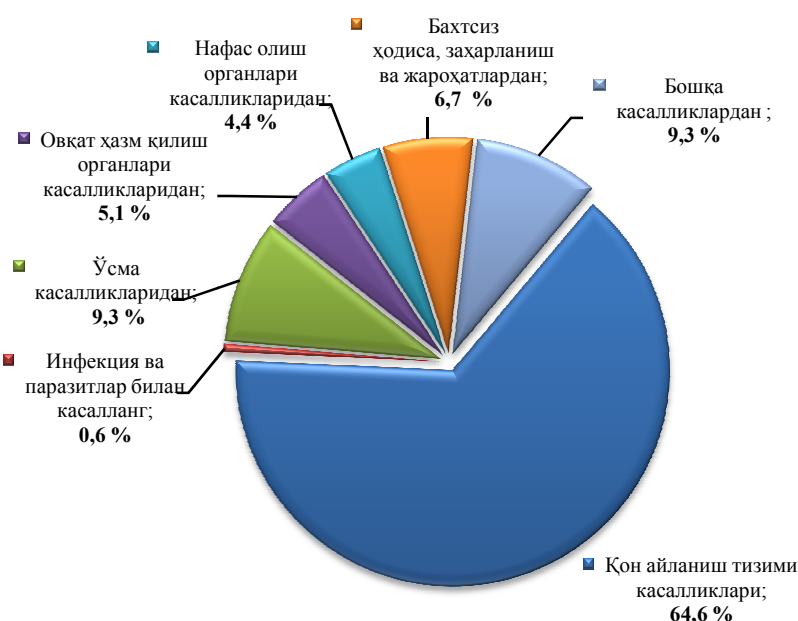


Ўлим даражаси. 2018 йилнинг январь-мартида ўлганлар сони 926 кишини ташкил қилди ва 2017 йилнинг шу даврига (984 киши) нисбатан минус 58 тага камайди. Мос равишда ўлим коэффиценти 4,6 промиллени ташкил қилди (2017 йил январь-мартида 5,0 промилле)га кузатилди.

Ўлим коэффицентининг камайиши Гултсон шаҳри (7,2 промилледан 6,7 промиллега), Гулистон туманида (5,5 промилледан 4,8 промиллега), Сирдарё туманида (6,3 промилледан 5,0 промиллега) туманларида кузатилди.

Ўлганлар умумий сонидан 64,6 фоизи қон айланиш тизими касалликларидан, 0,6 фоизи Инфекция ва паразитлар билан касалланганлиги, 9,3 фоизи - ўсма касалликларидан, 5,1 фоизи - овқат ҳазм қилиш органлари касалликларидан, 4,4 фоизи - нафас олиш органлари касалликларидан, 6,7 фоизи - бахтсиз ҳодиса, захарланиш ва жароҳатлардан, 9,3 фоизи бошқа касалликлардан вафот этган.

Ўлганлар умумий сонининг таркибий тузилиши
(2018 йилнинг январь-март ҳолатига)



Дастлабки маълумотларга кўра, 2018 йилнинг январь-мартида бир ёшга тўлмаган 40 та болалар ўлими қайд этилган. Гўдаклар ўлими коэффиценти 9,2 промиллени (2017 йил январь—мартида 12,7 промилле бўлган) ташкил қилди.

Бир ёшгача ўлган болаларнинг умумий сонидан 65,0 фоизи перинатал даврда юзага келадиган ҳолатлардан, 15,0 фоизи—нафас олиш органлари касалликларидан, 15,0 фоизи – туғма аномалиялардан ва 5,0 фоизи бошқа касалликлар сабабли вафот этган.

Никоҳлар ва ажралишлар. 2018 йилнинг январь-мартида ФХДЁ органларида 1131 та никоҳлар ва 279 та ажралишлар рўйхатга олинди. Минг аҳолига нисбатан 5,6 никоҳ (2017 йилнинг тегишли даврида 4,8) ва 1,4 ажралишлар (2017 йилнинг тегишли даврида 1,2) тўғри келади.

**Январь–мартда тузилган никоҳлар
ва никоҳдан ажралишлар сони**
(бирликда)

	<i>Тузилган никоҳлар</i>		<i>Никоҳдан ажралишлар</i>	
	<i>2017й.</i>	<i>2018й.</i>	<i>2017й.</i>	<i>2018й.</i>

Сирдарё вилояти	954	1131	243	279
Гулистон шаҳар	100	118	51	55
Ширин шаҳар	18	21	3	3
Янгиер шаҳар	50	62	15	21
Оқолтин тумани	66	77	12	19
Боёвут тумани	159	165	34	41
Гулистон тумани	67	84	16	14
Сайхунобод тумани	65	80	19	16
Мирзаобод тумани	73	86	16	16
Сардоба тумани	80	131	11	14
Сирдарё тумани	151	172	49	57
Ховос тумани	125	135	17	23

Январь–мартда аҳолининг миграция кўрсаткичлари

(кишида)

	Келганлар		Кетганлар		Миграция сальдоси	
	2017й.	2018й.	2017й.	2018й.	2017й.	2018й.

Сирдарё вилояти	2262	2440	2522	2608	-260	-168
------------------------	-------------	-------------	-------------	-------------	-------------	-------------

шаҳарлар:

Гулистон	376	370	438	533	-62	-163
----------	-----	-----	-----	-----	-----	------

Ширин	75	55	96	97	-21	-42
-------	----	----	----	----	-----	-----

Янгиер	268	209	155	186	113	23
--------	-----	-----	-----	-----	-----	----

туманлар:

Оқолтин	138	129	166	175	-28	-46
---------	-----	-----	-----	-----	-----	-----

Боёвут	227	265	314	287	-87	-22
--------	-----	-----	-----	-----	-----	-----

Гулистон	290	328	194	180	96	148
----------	-----	-----	-----	-----	----	-----

Сайхунобод	159	125	189	192	-30	-67
------------	-----	-----	-----	-----	-----	-----

Мирзаобод	181	312	199	251	-18	61
-----------	-----	-----	-----	-----	-----	----

Сардоба	112	163	172	180	-60	-17
---------	-----	-----	-----	-----	-----	-----

Сирдарё	231	209	278	261	-47	-52
---------	-----	-----	-----	-----	-----	-----

Ховос тумани	205	275	321	266	-116	9
--------------	-----	-----	-----	-----	------	---

Миграция. Дастлабки маълумотларга кўра, 2018 йилнинг январь-март ойларида вилоят бўйича кўчиб келганлар сони 2440 кишини, шу давр мобайнида кўчиб кетганлар сони эса 2608 кишини ташкил қилди. Миграция қолдиғи минус - 168 кишига (2017 йилнинг шу даврида минус – 260 киши) тенг бўлди.

Энг катта минус қолдиқлар Гулистон шаҳрида (-163), Сайхунобод (-67) туманларида кузатилди.

ХП. ЎРТАЧА ОЙЛИК НОМИНАЛ ҲИСОБЛАНГАН ИШ ҲАҚИ

Сирдарё вилояти бўйича ўртача ойлик номинал ҳисобланган иш ҳақи 2018 йил январ-март (дастлабки маълумот)

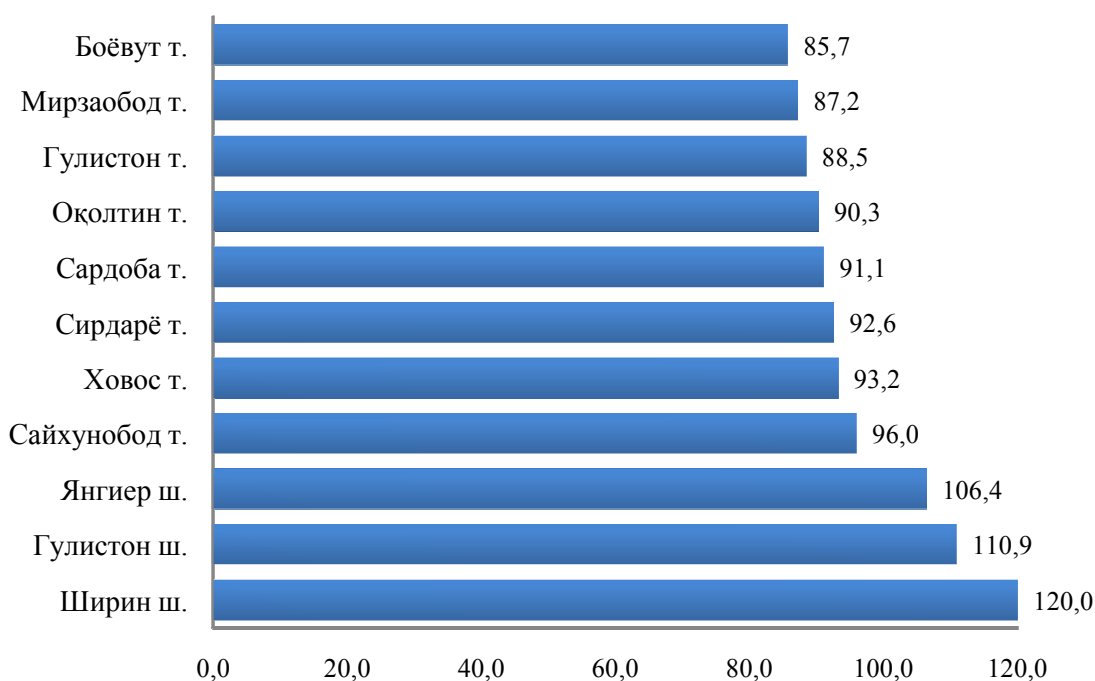
Иқтисодий фаолият турлари кесимида иш ҳақи кўрсаткичларини умумлаштириш натижасида, 2018 йил январ-март ойларида Сирдарё вилоятида ўртача ойлик номинал ҳисобланган иш ҳақи **1 342,6 минг сўми** (иш ҳақиға устама, мукофот, рағбатлантириш хусусиятига эга тўловлар, компенсация ва ишланмаган вақт учун ҳақ каби тўловлар киритилган, шунингдек унинг таркибида жисмоний шахслар даромад солиғи, ижтимоий суғурта ва касаба уюшмасига тўловлар ҳам мавжуд) ташкил этди.

Тармоқлар кесимида ўртача ойлик иш ҳақи (2018 йил январ-март, қишлоқ хўжалиғи ва кичик тадбиркорлик субъектларидан ташқари)

	Ўртача ойлик иш ҳақи, минг сўм
Сирдарё вилояти бўйича – жами	1 342,6
<i>шу жумладан:</i>	
Саноат	1 655,3
Қурилиш	1 658,7
Савдо	2053,1
Ташиш ва сақлаш	1 135,2
Яшиш ва овқатланиш бўйича хизматлар	1 228,5
Ахборот ва алоқа	1 737,4
Молиявий ва суғурта фаолияти	2 089,2
Таълим	1 250,5
Соғлиқни сақлаш ва ижтимоий хизматлар кўрсатиш	1 096,4
Санъат, кўнгил очиш ва дам олиш	905,2
Бошқа фаолият турлари	1 307,2

Ўртача ойлик номинал ҳисобланган иш ҳақи кўрсаткичини вилоят туманлари бўйича кўрадиган бўлсак, яъни ўртача ойлик иш ҳақининг юқори миқдори Ширин шаҳрида **1611,6** минг сўмни (вилоятдаги ўртача ойлик иш ҳақиға нисбатан **120,0** %), Гулистон шаҳрида **1488,9** минг сўмни (**110,9** %) ва Янгиер шаҳрида **1429,0** минг сўмни (**106,4** %) ташкил этган бўлса, Сайхунобод туманида **1 289,1** минг сўмни (**96,0** %) ташкил этиб, бошқа ҳудудларға нисбатан кам миқдорға эға бўлмоқда.

Ҳудудлар бўйича ўртача ойлик номинал ҳисобланган иш ҳақи
(2018 йил январ-март, республикадаги ўртача ойлик иш ҳақиға нисбатан, % да)



Маълумот учун: Ўзбекистон Республикасининг Меҳнат Кодексиға мувофиқ, муайян давр учун белгиланган меҳнат нормасини ва меҳнат вазифаларини тўлиқ бажарган ходимнинг ойлик меҳнат ҳақи қонун ҳужжатларида Меҳнатға ҳақ тўлаш ягона тариф сеткасининг биринчи разряди (2018 йил январ-март ойларида 426,5 минг сўмни ташкил этган) бўйича белгиланган миқдордан оз бўлиши мумкин эмаслиги кўрсатиб ўтилган.

**СИРДАРЁ ВИЛОЯТИНИНГ
СТАТИСТИК АХБОРОТНОМАСИ
2018 ЙИЛ
ЯНВАРЬ-МАРТ**

Нашрга масъул:
Статистика фаолиятини ташкил этиш
ва йиғма ахборот-таҳлилий ишлар бўлими
тел. (0-367)225-02-98

Буюртма рақами № ____ . ____ .18 й. Тираж ____ нусха

*Сирдарё вилояти статистика бошқармаси
Гулистон ш., Н.Маҳмудов кўчаси, 62-уй
www.sirstat.uz*