

III. САНОАТ

Ўзбекистон Республикасининг саноат ишлаб чиқариши (2020 йил январь-март)



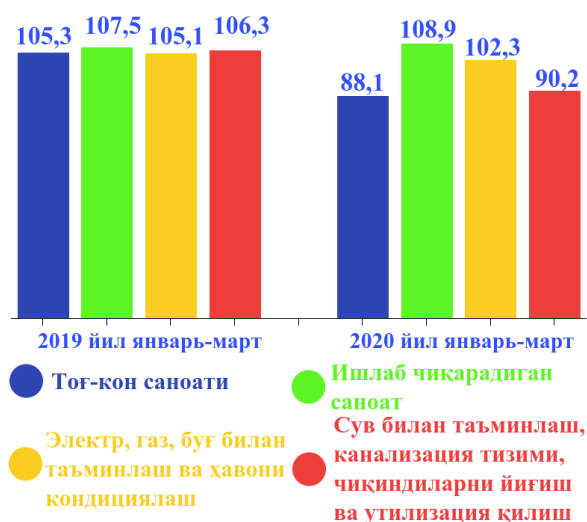
Дастлабки маълумотлар бўйича 2020 йилнинг январь-март ойларида республика корхоналари томонидан 82,2 трлн. сўмлик саноат маҳсулотлари ишлаб чиқарилган бўлиб 2019 йилнинг январь-март ойларига нисбатан саноат ишлаб чиқаришнинг физик ҳажм индекси¹⁾ 104,0 % ни ташкил этди.

Саноат ишлаб чиқариш таркибида энг катта улуш ишлаб чиқарадиган саноат ҳиссасига тўғри келиб, унинг жами саноат ишлаб чиқаришдаги улуши 78,6 % ни ташкил этди.

Асосий иқтисодий фаолият турлари бўйича саноат ишлаб чиқариш

Жами саноат ишлаб чиқариш физик ҳажми ўсишининг асосий омили бўлиб, ишлаб чиқарадиган (қайта ишлаш) саноатнинг - 8,9 % га ҳамда электр, газ, буғ билан таъминлаш ва ҳавони кондициялашнинг - 2,3 % га ўсиши хизмат қилди.

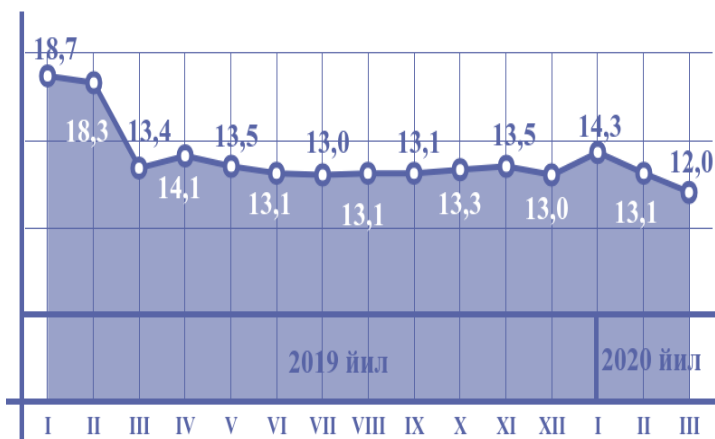
Шунингдек, сув билан таъминлаш, канализация тизими, чиқиндиларни утилизация қилишда - 9,8 % га ҳамда тоғ-кон саноати ва очиқ конларни ишлаш саноатида - 11,9 % га пасайиш кузатилди.



¹⁾ Саноат ишлаб чиқаришнинг физик ҳажм индекси *ишлаб чиқарилган маҳсулотлар (ишлар, хизматлар) ҳажмининг таққосланадиган даврлардаги ўзгаришини тавсифловчи нисбий кўрсаткичдир.*

Тоғ-кон саноати ва очик конларни ишлаш

Жами саноат ишлаб чиқариш ҳажмидаги улуши, % да



● Тоғ-кон саноати ва очик конларни ишлаш

Тоғ-кон саноати ва очик конларни ишлаш корхоналари томонидан 2020 йилнинг январь-март ойларида ишлаб чиқарилган маҳсулотлар ҳажми 9,9 трлн. сўмни ёки жами ишлаб чиқарилган саноат маҳсулотлари ҳажмининг 12,0 % ини ташкил этди.

Тоғ-кон саноати ва очик конларни ишлашда йирик саноат корхоналари томонидан айрим турдаги саноат маҳсулотларини ишлаб чиқариш

Ўтган йилнинг шу даврига нисбатан кўмир қазиб олиш - 29,6 % га ҳамда чақик тош - 6,1 % га ошган бўлса, шағал қазиб олиш 66,1 % га, газ конденсати - 5,1 % га нефт қазиб олиш 1,5 % га, каолин - 81,9 %, ҳамда табиий газ қазиб олиш - 7,8 % га пасайган.

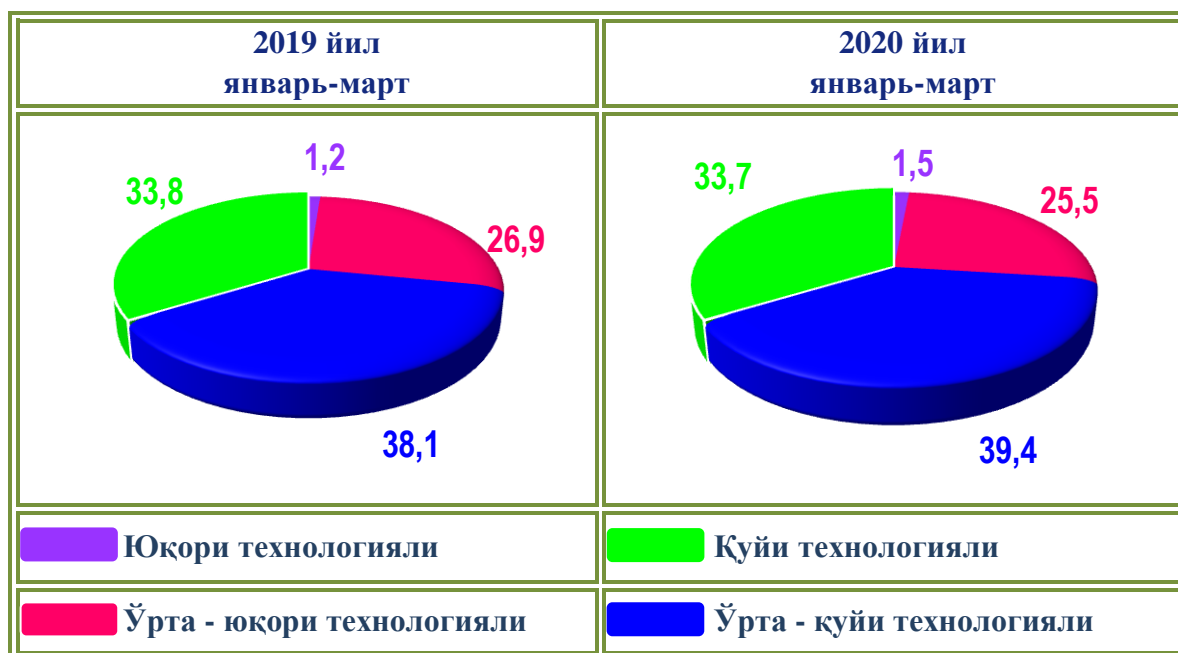
Саноат маҳсулотлари	2019 йил январь-март	2020 йил январь-март	Фарқи +/-
Кўмир, минг т.	809,0	1048,2	239,2
Нефт, минг т.	174,7	172,0	-2,7
Табиий газ, млн.куб.м.	14 178,7	13 073,3	-1 105,4
Газ конденсати, минг т.	404,2	383,6	-20,6
Чақик тош, минг т.	204,7	217,3	12,6
Шағал, минг т.	129,1	43,8	-85,3
Каолин, минг т.	61,5	11,2	-50,3

Ишлаб чиқарадиган саноат



Ишлаб чиқаришнинг технологик таркиби бўйича ишлаб чиқарадиган саноат таркиби, % да

Ўтган йилнинг мос даври билан солиштирганда ишлаб чиқарадиган саноат таркибида юқори технологияли тармоқнинг улуши 1,5 % ни (2019 йилнинг январь-март ойларида - 1,2 %), ўрта-юқори технологияли - 25,5 % (26,9 %), ўрта-қуйи технологияли - 39,4 % (38,1 %) ва қуйи технологиялиси - 33,7 % (33,8 %) ни ташкил этди.



Жами ишлаб чиқарадиган саноат таркибида машина ва асбоб - ускуналар ишлаб чиқариш, таъмирлаш ва ўрнатиш, автотранспорт воситалари, ярим прицеплар ва бошқа тайёр буюмларни ишлаб чиқариш соҳасининг улуши - 21,6 % (2019 йилнинг январь-март ойларига нисбатан физик ҳажм индекси - 117,7 %), металлургия саноатининг улуши - 25,2 % (2019 йилнинг январь-март ойларига нисбатан физик ҳажм индекси 104,4 %), тўқимачилик, кийим, тери маҳсулотларини ишлаб чиқаришнинг улуши - 16,9 % (2019 йилнинг январь-март ойларига нисбатан физик ҳажм индекси 113,6 %), озиқ-овқат, ичимликлар ва тамаки маҳсулотларини ишлаб чиқаришнинг улуши - 14,3 % (2019 йилнинг январь-март ойларига нисбатан физик ҳажм индекси 106,2 %), кимё маҳсулотлари, резина ва пластмасса буюмларини ишлаб чиқаришнинг улуши - 9,6 % (2019 йилнинг январь-март ойларига нисбатан физик ҳажм индекси 109,1 %) ни ташкил этди.

Шу билан бирга, ишлаб чиқариш саноатида ўтган йилнинг мос даврига нисбатан солиштирганда енгил автомобиллар - 1,3 м., автомобил двигателлари - 1,3 м., автомобил бензини - 1,2 м., юргизувчи ғилдираклар, уларнинг қисмлари ва жиҳозлари - 1,2 м., радиаторлар, шовқин сўндиргичлар ва чиқариш қувурлари, уловчи механизмлар, рул чамбараклари, рул колонкалари ва механизмларининг қартерлари ва уларнинг қисмлари - 1,6 м. га ошди.

Автомобил ишлаб чиқариш саноатида 2020 йил январь-март ойларида 20 721 дона “Нексия Т-250” (ўтган йилнинг мос даврига нисбатан 132,1 %), 17 759 дона “Кобалт” (138,4 %), 14 459 дона “Ласетти-Жентра” (138,5 %), 12 970 дона “Дамас” (125,3 %), 8 256 дона “Спарк” (173,4 %) ҳамда 1 470 дона “Лабо” (74,1 %) автомобиллари ишлаб чиқарилди.

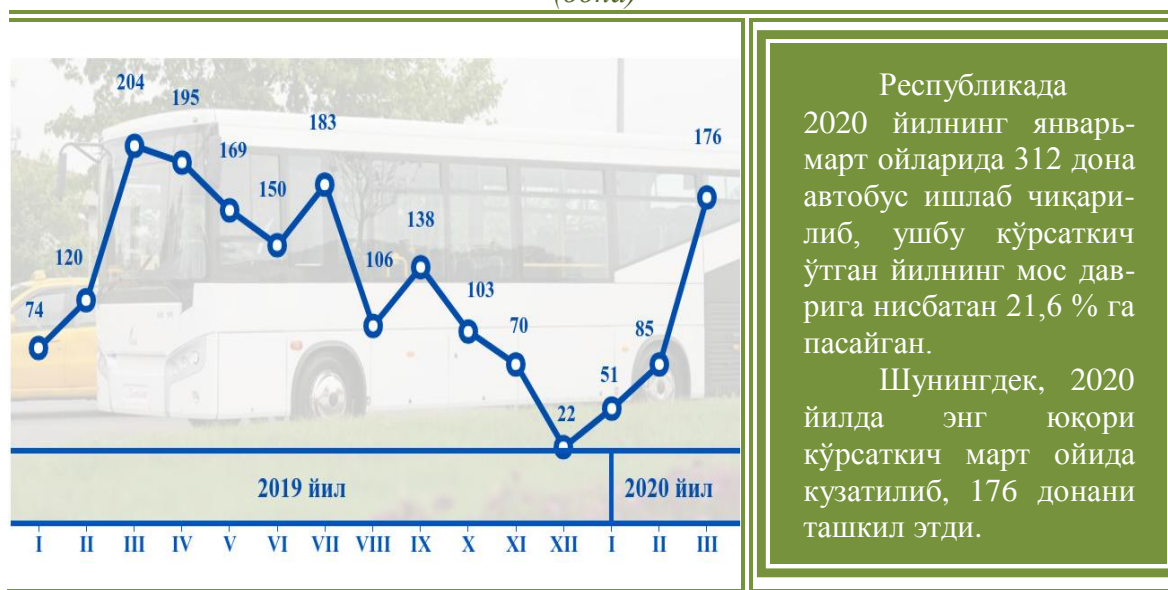
Ишлаб чиқарадиган саноатда йирик саноат корхоналари томонидан айрим турдаги маҳсулотларни ишлаб чиқариш

Саноат маҳсулотлари	2019 йил январь-март	2020 йил январь-март	Фарқи +/-
Енгил автомобиллар, дона	59 505	75 635	16 130
Юк автомобиллари, дона	1 323	1 014	-309
Автомобил двигателлари, минг дона	48,5	64,6	16,1
Юмшоқ буғдой ва спелта уни, минг т.	366,5	416,8	50,3
Пахта толаси, минг т.	261,9	158,6	-103,3
Ўсимлик ёғи (тозаланган), минг т.	56,1	41,9	-14,2

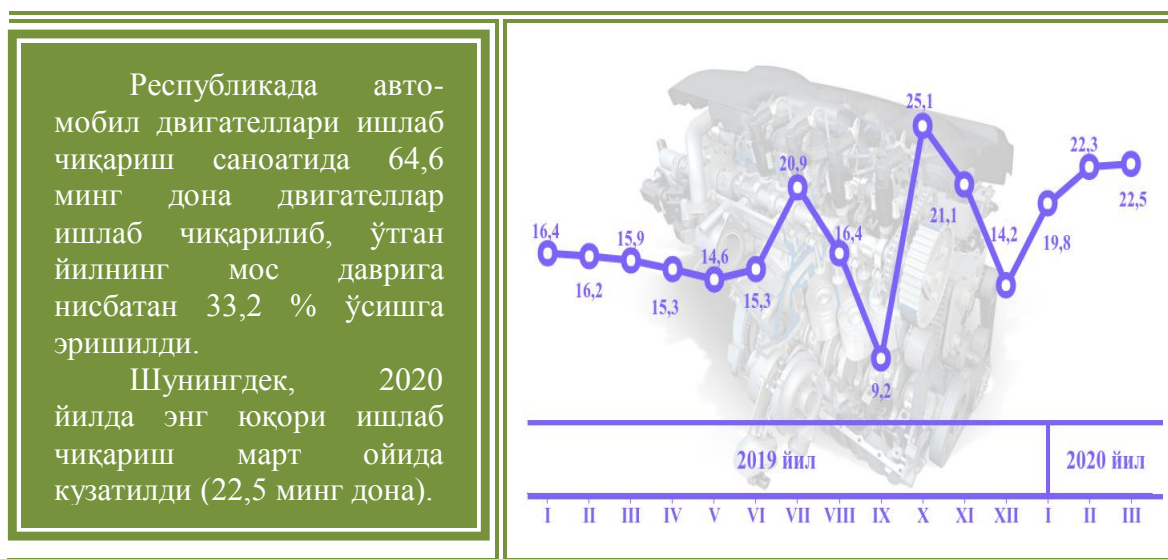
Ишлаб чиқарадиган саноатда йирик корхоналар томонидан ишлаб чиқарилган маҳсулотлардан сезиларли ўсиш автомобил саноатида кўзатилиб, 2020 йилнинг январь-март ойларида енгил автомобил ишлаб чиқариш саноатида 75 635 дона автомобиллар ишлаб чиқарилиб, 2019 йилнинг январь-март ойларига нисбатан ишлаб чиқариш ҳажмида 16 130 донага ўсиши кузатилди.

Мос равишда автомобил двигателлари ишлаб чиқариш саноатида ҳам ўсиш кузатилиб, 2019 йилнинг январь-март ойларига нисбатан ишлаб чиқариш ҳажми 16,1 минг донага кўпайган ҳолда 2020 йилнинг январь-март ойлари якунларига кўра, 64,6 минг донани ташкил этди.

Автобус ишлаб чиқариш саноати (дона)



Автомобил двигателлари ишлаб чиқариш (минг дона)

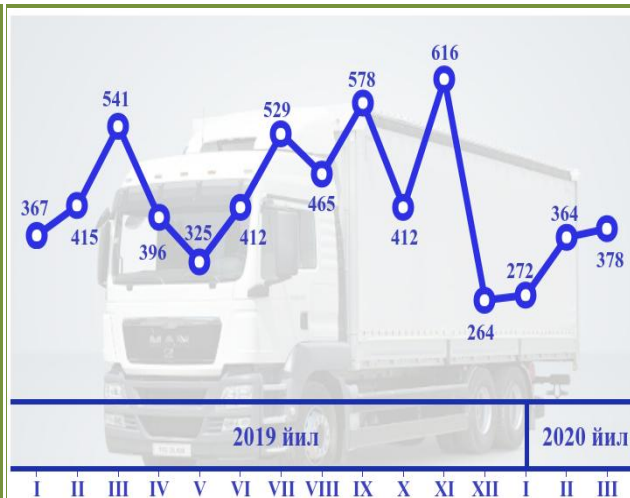


Юк автомобиллари ишлаб чиқариш саноати

(дона)

Республикада 2020 йил январь-март ойларида жами 1 014 дона юк автомобиллари ишлаб чиқарилди. Юк автомобиллари ишлаб чиқариш саноатида кўрсаткич ўтган йилнинг мос даврига нисбатан 23,4 % га пасайган.

Шунингдек, 2020-йилда энг юқори ишлаб чиқариш суръати март ойида кузатилиб, 378 донани ташкил этди.



Трактор ишлаб чиқариш саноати

(дона)



2020 йилнинг январь-март ойларида қишлоқ хўжалиги техникаси ишлаб чиқариш саноатида, жами 222 дона тракторлар ишлаб чиқарилди, бу кўрсаткич ўтган йилнинг мос даврига нисбатан 2,2 мартага ошган.

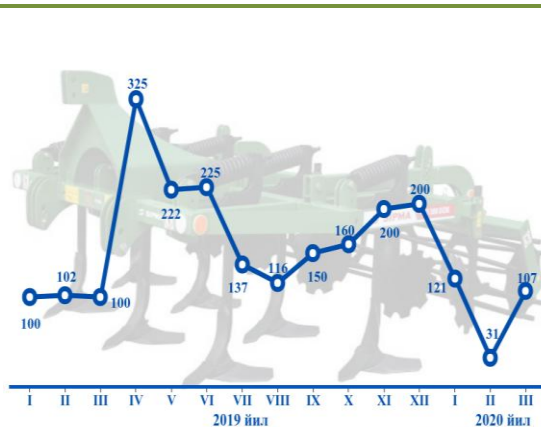
Шунингдек, 2020 йилда энг юқори ишлаб чиқариш февраль ойида кузатилди (118 дона).

Қишлоқ хўжалиги техникаси ишлаб чиқариш саноати

(дона)

2020 йилнинг январь-март ойларида қишлоқ хўжалиги техникаси ишлаб чиқариш саноатида, жами 259 дона култиваторлар ишлаб чиқарилди, ўтган йилнинг мос даврига нисбатан 14,2 % га камайган.

Шунингдек, 2019 йилда энг юқори ишлаб чиқариш январь ойида кузатилиб, 121 донани ташкил этди.



Ишлаб чиқарадиган саноатда айрим иқтисодий фаолият
турлари бўйича маҳсулотлар ишлаб чиқариш

Иқтисодий фаолият тури	млрд. сўм		
	2019 йил январь-март	2020 йил январь-март	ФХИ, % да
Озиқ-овқат маҳсулотлари ишлаб чиқариш	6 00,4	7 241,1	105,0
Ичимликлар ишлаб чиқариш	1 072,9	1 609,9	118,4
Тўқимачилик маҳсулотлари ишлаб чиқариш	7 109,5	8 738,8	114,8
Кийим-кечак ишлаб чиқариш	1 426,7	1 705,7	111,1
Асосий фармацевтика маҳсулотлари ва препаратлари ишлаб чиқариш	425,5	498,9	108,4
Металлургия саноати	12 591,4	16 302,5	104,4

Металлургия саноати маҳсулотлари
(2020 йил январь-март ойларида)

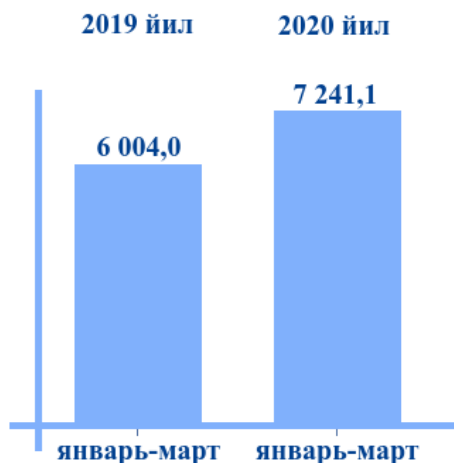


Технологик жиҳозларни капитал қайта тиклаш ишлари, кимё корхоналарида ишлаб чиқариш қувватларидан фойдаланиш ҳажмини ошириш имконини бериб, ўтган йилнинг шу даврига нисбатан, аммоний сульфат (2019-йил январь-март ойларида нисбатан 112,6 %), калий хлорид (108,0 %) ҳамда каустик сода (2,8 м) маҳсулотларида ўсиш кўрсаткичлари қайд этилди.

Шунингдек, метил спирти (2019 йилнинг январь-март ойларида нисбатан 52,1 %), акрил ва винилполимерлари асосидаги бўёқ ва лак (86,3 %) маҳсулотлари ишлаб чиқариш саноатида пасайиш кузатилди.

Озиқ-овқат маҳсулотлари ишлаб чиқариш
(2020 йил январь-март ойларида)

Озиқ-овқат sanoati
(млрд. сўм)



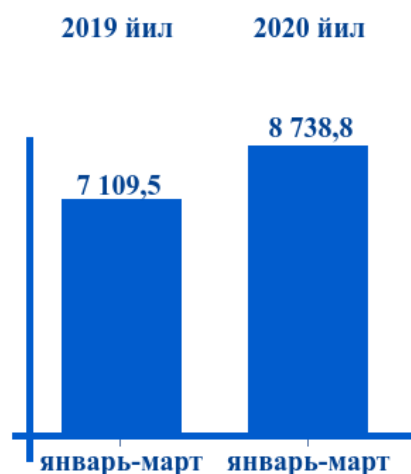
Ишлаб чиқарадиган sanoat таркибида 2019 йилнинг январь-март ойларида озиқ-овқат маҳсулотлари ишлаб чиқаришнинг улуши 11,4 % ни, унинг физик ҳажм индекси эса 107,1 % ни ташкил этган бўлса, 2020 йилнинг январь-март ойлари якунларига кўра, озиқ-овқат маҳсулотлари ишлаб чиқаришнинг улуши 11,2 % ни ташкил этди, ўтган йилнинг мос даврига нисбатан физик ҳажм индекси эса 5,0 % га ошди ва 7 241,1 млрд. сўмни ташкил этди.

Тўқимачилик маҳсулотлари ишлаб чиқариш
(2020 йил январь-март ойларида)

Ишлаб чиқарадиган sanoat таркибида 2019 йилнинг январь-март ойларида тўқимачилик маҳсулотлари ишлаб чиқаришнинг улуши 13,6 % ни ташкил этган бўлса, унинг физик ҳажм индекси 101,3 % ни ташкил этган.

Шунингдек, 2020 йилнинг январь-март ойларида эса тўқимачилик маҳсулотлари ишлаб чиқариш суръати ўтган йилнинг тегишли даврига нисбатан, 14,8 % га ўсди ва 8 738,8 млрд. сўмни ташкил этди.

Тўқимачилик sanoati
(млрд. сўм)



Электр, газ, буғ билан таъминлаш
ва ҳавони кондициялаш



2020 йилнинг январь-март ойларида, sanoatнинг мазкур тармоғида электр энергиясини ишлаб чиқариш, узатиш ва тақсимлаш, буғ билан таъминлаш тизимлари ва ҳавони кондициялашнинг физик ҳажм индекси ўтган йилнинг мос даврига нисбатан 2,3 % га ошганлиги кузатилди.

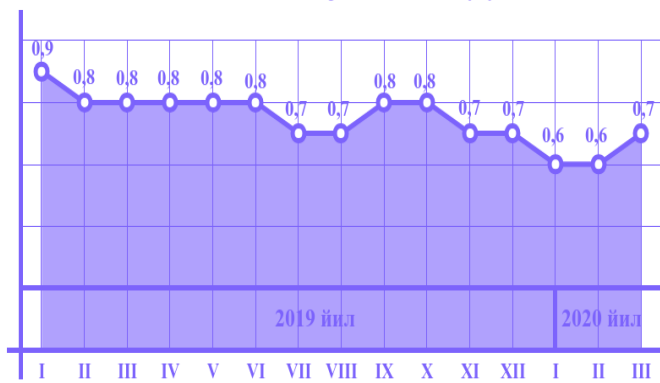
Электр, газ, буғ билан таъминлаш ва ҳавони кондициялаш
соҳасида йирик sanoat корхоналари томонидан sanoat
маҳсулотларини ишлаб чиқариш

Саноат маҳсулотлари	2019 йил январь-март	2020 йил январь-март	Фарқи +/-
Электрэнергия , млн.кВт/с	16 849,0	16 801,7	-47,3
Иссиқлик энергияси, минг Гкал	10 080,3	10 017,1	-63,2
Кўмирни ер остида газга айлантириш натижасида ҳосил бўлган газ, минг куб. м.	84 662,0	81 951,0	-2 711,0

**Сув билан таъминлаш, канализация тизими, чиқиндиларни
йиғиш ва утилизация қилиш**

Сув билан таъминлаш, канализация тизими, чиқиндиларни йиғиш ва утилизация қилиш корхоналари томонидан ишлаб чиқарилган маҳсулотлар ҳажми 0,5 трлн. сўмни (жами ишлаб чиқарилган саноат маҳсулотлари ҳажмининг 0,7 % ини) ташкил этди.

Жами саноат ишлаб чиқариш ҳажмидаги улуши, % да



● Сув билан таъминлаш, канализация тизими, чиқиндиларни йиғиш ва утилизация қилиш

Ўтган йилнинг мос даврига нисбатан тўқимачилик чиқиндилари 11,7 % га, хавфсиз чиқиндиларни йиғиш бўйича хизматлар 38,8 % га ҳамда ахлат ўраларни, тиндиргичларни ва септикларни бўшатиш, тозалаш ва ишлов бериш бўйича хизматлар 18,1 % га ошганлиги кузатилди, шунингдек, оқава сувларни йўқотиш, транспортировка қилиш ва ишлов бериш бўйича хизматларда – 2,3 % га пасайиши кузатилди.

Истеъмол маҳсулотлари ишлаб чиқариш

Тайёр маҳсулот турларини кенгайтириш ва ишлаб чиқарилишини қўллаб-қувватлаш бўйича амалга ошириб келинаётган чора-тадбирлар натижасида, истеъмол маҳсулотлари ишлаб чиқариш ҳажми 22,9 трлн.сўмни ташкил этди ва 2019-йилнинг мос даврига нисбатан 11,2 % га ўсган ҳолда, унинг жами саноатдаги улуши 27,9 % ни ташкил этди.

2020 йил
январь-март



2019 йилнинг мос даврига нисбатан солиштирилганда, 2020 йилнинг январь-март ойларида истеъмол маҳсулотлари ишлаб чиқариш таркибида ноозиқ-овқат маҳсулотларининг улуши 69,0 % дан 68,0 % гача камайганлиги қайд этилди.

Озиқ-овқат маҳсулотлари ишлаб чиқариш таркибида вино ва ароқ маҳсулотлари ва пиво 7,9 % (2019 йил январь-март ойларида 7,9 %) ни ташкил этди.

Ҳудудлар кесимида истеъмол маҳсулотлари ишлаб чиқарилишининг республика жами ҳажмидаги энг юқори улуши Андижон вилоятига тўғри келиб, 27,8 % ни, шунингдек, Тошкент шаҳри 19,0 % ни, Тошкент вилояти 9,7 % ни, Самарқанд вилояти 6,9 % ни ҳамда Хоразм вилояти 5,9 % ни ташкил этди.

Шунингдек, истеъмол маҳсулотлари ишлаб чиқарилишининг ўсиш суръатида республика ўсиш суръати (111,2 %) даражасидан юқори кўрсаткич Хоразм (119,7 %), Андижон (113,9 %), Фарғона (114,2 %), Наманган (113,1 %), Тошкент (118,6 %) вилоятларида ҳамда Тошкент шаҳрида (112,8 %) қайд этилди.

**Ҳудудлар бўйича истеъмол маҳсулотлари ишлаб чиқариш
ҳажми, таркиби ва ўсиш суръати
(2020 йилнинг январь-март ойларида)**

	Млрд. сўм	Жамига нисбатан улуши, % да	2019 йил январь-мартга нисбатан ўсиш, % да
Ўзбекистон Республикаси¹⁾	22 910,1	100,0	111,2
Қорақалпоғистон Республикаси	447,2	2,0	103,7
<i>вилоятлар:</i>			
Андижон	6 379,7	27,8	113,9
Бухоро	1 163,2	5,1	105,9
Жиззах	403,1	1,8	99,8
Қашқадарё	808,0	3,5	104,7
Навоий	710,7	3,1	110,3
Наманган	959,0	4,2	113,1
Самарқанд	1 572,0	6,9	104,7
Сурхондарё	381,0	1,7	100,4
Сирдарё	587,6	2,6	108,3
Тошкент	2 223,3	9,7	118,6
Фарғона	1 311,7	5,7	114,2
Хоразм	1 352,6	5,9	119,7
Тошкент ш.	4 364,2	19,0	112,8

¹⁾ Ҳудудлар бўйича тақсимланмаган маълумотларни қўшган ҳолда

Ҳудудлар кесимида озиқ-овқат маҳсулотлари ишлаб чиқаришнинг республика жами ҳажмидаги энг юқори улуши Тошкент шаҳрига тўғри келиб, 19,9 %, шунингдек, Тошкент вилояти 17,3 % ни, Самарқанд вилояти 8,3 % ни, Қашқадарё вилояти 6,5 % ни ҳамда Фарғона вилояти 7,1 % ни ташкил этди.

Шунингдек, озиқ-овқат маҳсулотлари ишлаб чиқаришнинг ўсиш суръатида энг юқори кўрсаткич Тошкент (125,7 %), Фарғона (122,7 %), Наманган (121,1 %), Сирдарё (109,9 %), Сурхондарё (111,9 %) вилоятларида қайд этилди.

**Ҳудудлар бўйича озиқ-овқат маҳсулотлари ишлаб
чиқариш ҳажми, таркиби ва ўсиш суръати
(2020 йилнинг январь-март ойларида)**

	Млрд. сўм	Жамига нисбатан улуши, % да	2019 йил январь-мартга нисбатан ўсиш, % да
Ўзбекистон Республикаси¹⁾	7 321,7	100,0	108,5
Қорақалпоғистон Республикаси	278,3	3,8	100,4
<i>вилоятлар:</i>			
Андижон	466,5	6,4	104,8
Бухоро	422,5	5,8	101,4
Жиззах	128,7	1,8	94,7
Қашқадарё	474,3	6,5	103,0
Навоий	272,2	3,7	97,9
Наманган	404,6	5,5	121,1
Самарқанд	604,5	8,3	106,5
Сурхондарё	222,9	3,0	111,9
Сирдарё	233,4	3,2	109,9
Тошкент	1 265,5	17,3	125,7
Фарғона	522,6	7,1	122,7
Хоразм	321,3	4,4	108,3
Тошкент ш.	1 457,6	19,9	108,7

¹⁾ Ҳудудлар бўйича тақсимланмаган маълумотларни қўшиган ҳолда

Худудлар кесимида ноозиқ-овқат маҳсулотлар ишлаб чиқаришнинг республика жами ҳажмидаги энг юқори улуши Андижон вилоятига тўғри келиб, 37,9 %, шунингдек, Тошкент шаҳри 18,6 % ни, Самарқанд вилояти 6,2 % ни, Тошкент вилояти 6,1 % ни ҳамда Хоразм вилояти 6,6 % ни ташкил этди.

Шунингдек, ноозиқ-овқат маҳсулотлар ишлаб чиқаришнинг ўсиш суръатида республика ўсиш суръати (112,6 %) даражасидан юқори кўрсаткич Хоразм (123,8 %), Навоий (119,7 %), Андижон (114,7 %) вилоятларида ҳамда Тошкент (114,9 %) шаҳрида қайд этилди.

**Худудлар бўйича ноозиқ-овқат маҳсулотлари ишлаб
чиқариш ҳажми, таркиби ва ўсиш суръати**
(2020 йилнинг январь-март ойларида)

	Млрд. сўм	Жамига нисбатан улуши, % да	2019 йил январь-мартга нисбатан ўсиш, % да
Ўзбекистон Республикаси	15 588,4	100,0	112,6
Қорақалпоғистон Республикаси	168,9	1,1	109,8
<i>вилоятлар:</i>			
Андижон	5 913,2	37,9	114,7
Бухоро	740,7	4,8	108,6
Жиззах	274,5	1,8	102,3
Қашқадарё	333,7	2,1	107,3
Навоий	438,5	2,8	119,7
Наманган	554,4	3,6	107,8
Самарқанд	967,4	6,2	103,6
Сурхондарё	158,2	1,0	87,7
Сирдарё	354,2	2,3	107,2
Тошкент	957,8	6,1	110,4
Фарғона	789,1	5,1	109,2
Хоразм	1 031,2	6,6	123,8
Тошкент ш.	2 906,6	18,6	114,9

**Хорижий инвестициялар иштирокидаги корхоналар
томонидан sanoat маҳсулотлари ишлаб чиқариш**

Ҳисобот даврида хорижий инвестициялар иштирокидаги корхоналар томонидан 21,6 трлн. сўмлик sanoat маҳсулотлари ишлаб чиқарилди.

Хорижий инвестициялар иштирокидаги корхоналарнинг умумий ишлаб чиқаришдаги тугган улуши 26,3 % ни ташкил этди.

**Ўзбекистон Республикаси ҳудудлар кесимида
жами sanoat маҳсулотлари ишлаб чиқариш**

(2020 йилнинг январь-март ойларида)

	Млрд. сўм	Физик ҳажм индекси, % да
Ўзбекистон Республикаси¹⁾	82 229,5	104,0
Қорақалпоғистон Республикаси	3 352,6	106,1
<i>вилоятлар:</i>		
Андижон	8 592,3	110,8
Бухоро	3 908,7	105,6
Жиззах	1 090,7	107,3
Қашқадарё	3 035,5	91,6
Навоий	12 698,1	103,5
Наманган	2 250,2	119,9
Самарқанд	3 302,7	103,1
Сурхондарё	1 226,6	126,3
Сирдарё	2 042,0	103,3
Тошкент	13 916,1	105,2
Фарғона	4 794,2	104,1
Хоразм	2 217,1	110,7
Тошкент ш.	15 472,7	108,9

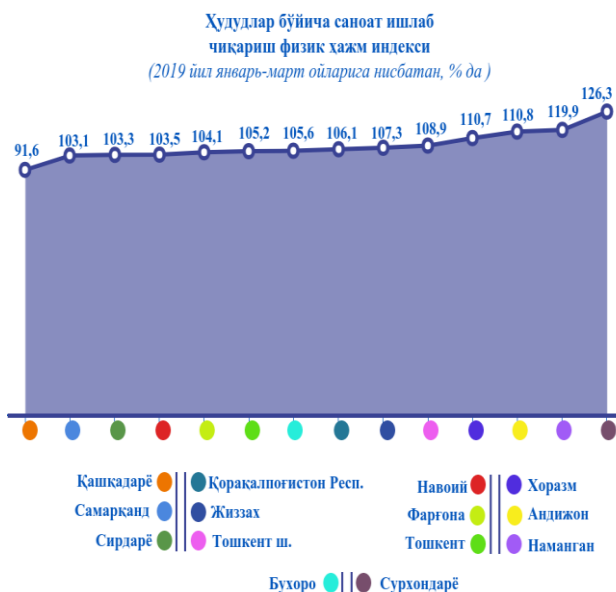
¹⁾ Ҳудудлар бўйича тақсимланмаган маълумотларни қўшган ҳолда

**Ўзбекистон Республикаси ишлаб чиқариш ҳажмида ҳудудлар
саноат маҳсулотларининг улуши, физик ҳажм индекси, % да**

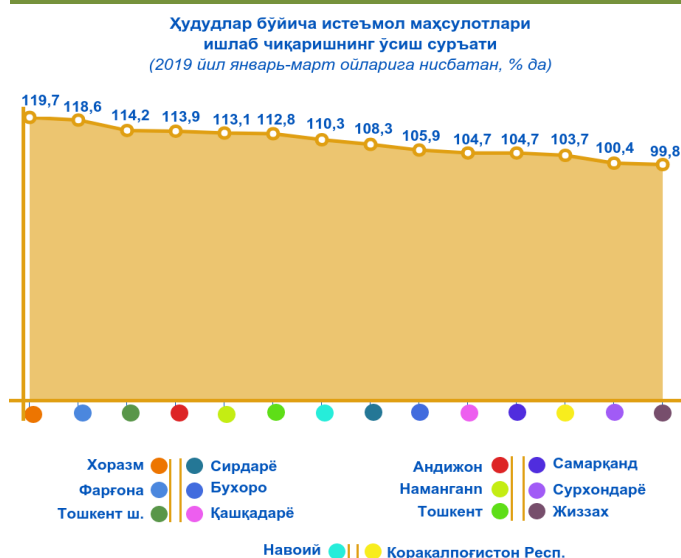
Республика саноат ишлаб чиқариш ҳажми таркибида энг кўп улушни Тошкент шаҳри (Республика саноат ишлаб чиқариш ҳажмининг 18,8 % и), Тошкент (16,9 %), Навоий (15,4 %), Андижон (10,4 %), ҳамда Фарғона (5,8 %) вилоятлари ҳиссаси эгалламоқда.

Энг паст кўрсаткич эса, Сурхондарё (1,5 %) ҳамда Жиззах (1,3 %) вилоятларига тўғри келмоқда.

Ҳудудларнинг ишлаб чиқариш салоҳиятини оширишга қаратилган чоратadbирлар, Сурхондарё (2019 йилнинг январь-март ойларига нисбатан 126,3 %), Наманган (119,9 %), Хоразм (110,7 %), Жиззах (107,3 %) вилоятларида ҳамда Тошкент (108,9 %) шаҳрида саноат ишлаб чиқариш ҳажмлари физик ҳажм индексининг сезиларли даражада ошишига имкон берди.



**Ҳудудлар бўйича истеъмол маҳсулотлари ишлаб чиқаришнинг ўсиш суръати
(2019 йилнинг январь-март ойларига нисбатан, % да),**



Истеъмол маҳсулотларини ишлаб чиқариш Хоразм (2019 йилнинг январь-март ойларига нисбатан 119,7 %), Фарғона (114,2 %), Наманган (113,1 %), Андижон (113,9 %), Навоий (110,3 %), Сурдарё (108,3 %) Тошкент (118,6 %) вилоятларида ҳамда Тошкент шаҳрида (112,8 %) сезиларли даражада ошди.

Аҳоли жон бошига саноат маҳсулотлари ишлаб чиқаришнинг тақсимланиши, йирик саноат корхоналари жойлашганлиги ҳисобига Навоий вилоятида (12 713,3 минг сўм), Тошкент шаҳрида (5 998,8 минг сўм), Тошкент (4 722,6 минг сўм) вилоятларида ўртача Республика даражаси кўрсаткичидан (2 420,6 минг сўм) анча юқорилигини кўрсатмоқда.

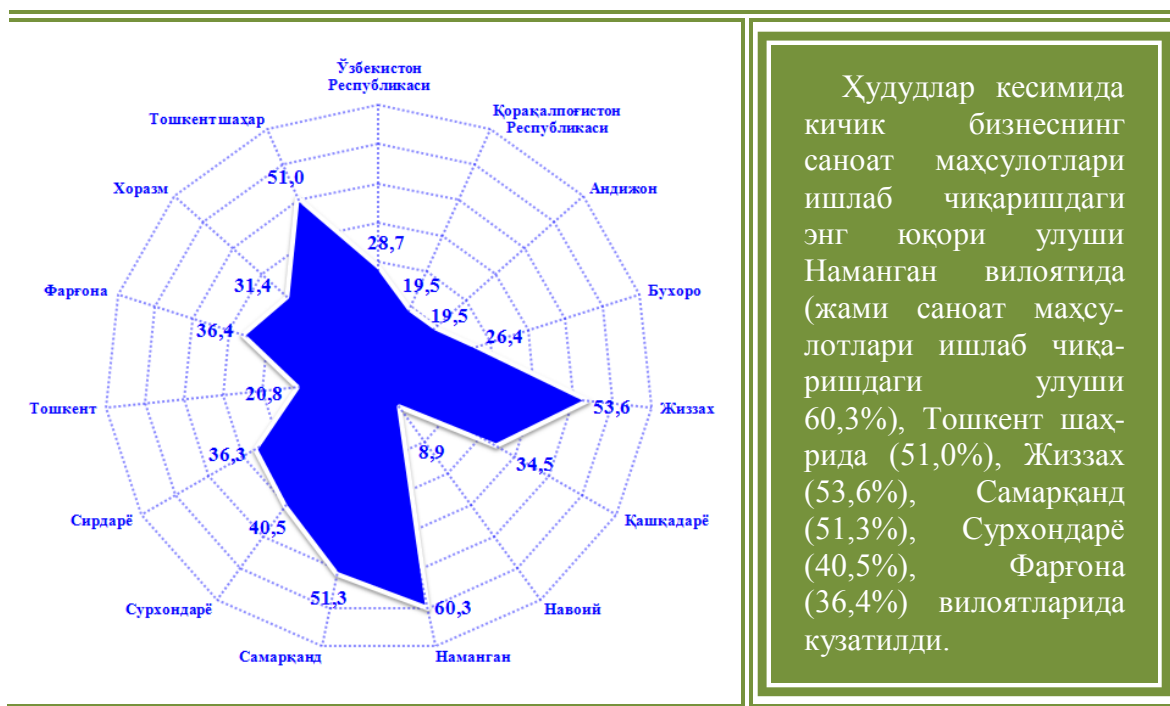
Республика бўйича аҳоли жон бошига истеъмол маҳсулотлари ишлаб чиқариш 674,4 минг сўм бўлгани ҳолда Тошкент шаҳрида – 1 692,0 минг сўмни, Андижон вилоятида – 2 035,9 минг сўмни, Тошкент вилоятида – 754,5 минг сўмни, Навоий вилоятида 711,6 минг сўмни, Хоразм вилоятида 723,6 минг сўмни, Сирдарё вилоятида эса 692,9 минг сўмни ташкил этди.

**Аҳоли жон бошига тўғри келадиган саноат маҳсулотлари
ва истеъмол маҳсулотлари ишлаб чиқариш**
(2020 йилнинг январь-март ойларида, минг сўм)

	<i>Саноат маҳсулотлари</i>	<i>Истеъмол маҳсулотлари</i>
Ўзбекистон Республикаси	2420,6	674,4
Қорақалпоғистон Республикаси	1 763,5	235,2
<i>вилоятлар:</i>		
Андижон	2 741,9	2035,9
Бухоро	2 028,9	603,8
Жиззах	787,4	291,0
Қашқадарё	923,5	245,8
Навоий	12 713,3	711,6
Наманган	799,0	340,5
Самарқанд	850,1	404,6
Сурхондарё	465,5	144,6
Сирдарё	2 408,0	692,9
Тошкент	4 722,6	754,5
Фарғона	1 275,4	349,0
Хоразм	1 186,1	723,6
Тошкент ш.	5 998,8	1692,0

Республикада саноат маҳсулотлари ишлаб чиқаришда кичик бизнеснинг ҳиссаси

Ҳисобот даврида кичик тадбиркорлик субъектлари томонидан 23,6 трлн. сўмлик саноат маҳсулоти ишлаб чиқарилиб, унинг умумий ишлаб чиқариш ҳажмидаги улуши 28,7 % ни ташкил этди.



Худудлар кесимида кичик бизнеснинг саноат маҳсулотлари ишлаб чиқаришдаги энг юқори улуши Наманган вилоятида (жами саноат маҳсулотлари ишлаб чиқаришдаги улуши 60,3%), Тошкент шаҳрида (51,0%), Жиззах (53,6%), Самарқанд (51,3%), Сурхондарё (40,5%), Фарғона (36,4%) вилоятларида кузатилди.

Республикаимиз худудлари кесимида саноат маҳсулотлари ишлаб чиқариш ҳажмида кичик бизнес субъектларининг улуши таҳлили шуни кўрсатдики, Навоий (8,9 %), Андижон (19,5 %) ва Тошкент (20,8 %) вилоятларида ҳамда Қорақалпоғистон Республикасида (19,5 %) саноат ишлаб чиқариш ҳажмларидаги кичик бизнес субъектлари улушининг камлигини, мазкур худудларда жойлашган йирик саноат корхоналарининг ишлаб чиқариш ҳажмлари юқори эканлиги билан изоҳлаш мумкин.

Республикада фаолият юритаётган ва янги ташкил
этилган саноат корхоналари
(2020 йил 1 апрель ҳолатига кўра)

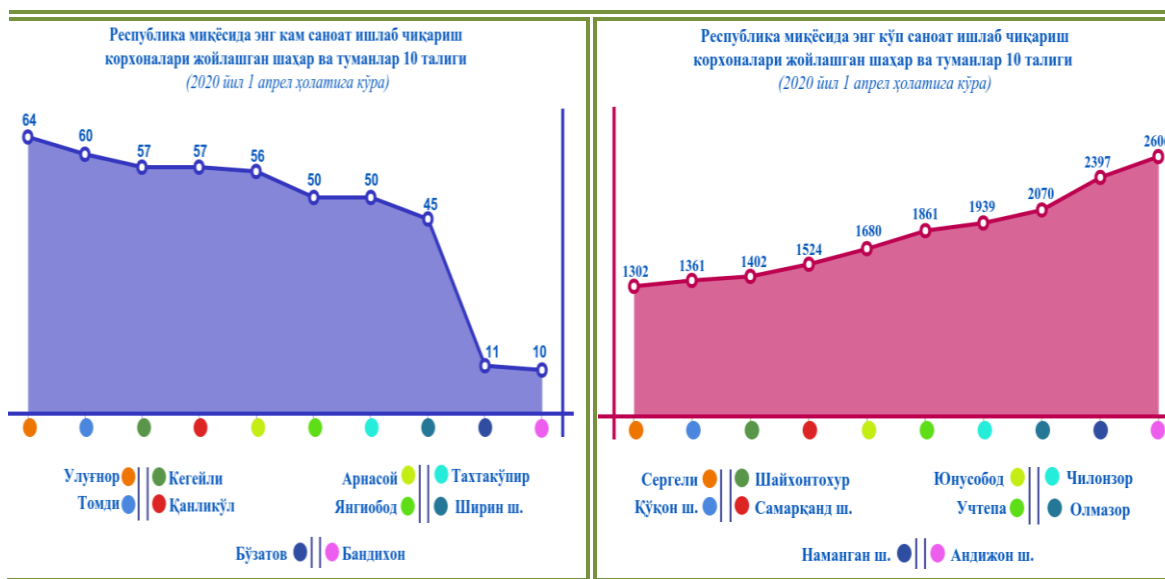
Бугунги кунда республикада 73,7 мингта саноат корхоналари фаолият кўрсатмоқда, шундан 15,3 мингтаси (фаолият юритаётган корхоналар умумий сонининг 20,8 % и) Тошкент шаҳрига, 7,9 мингтаси (10,7 %) Фарғона вилоятига, 7,9 мингтаси (10,8 %) Тошкент вилоятига, 6,9 мингтаси (9,3 %) Андижон вилоятига, 6,3 мингтаси (8,5 %) Самарқанд вилоятига, 5,7 мингтаси (7,8 %) Наманган вилоятига тўғри келмоқда.

Янги ташкил этилган корхоналар сони, бирликда		Фаолият юритаётган корхоналар сони, бирликда
169	Сирдарё	1 862
187	Қорақалпоғистон Республикаси	2 444
215	Сурхондарё	2 827
151	Жиззах	2 900
227	Навой	3 009
397	Хоразм	3 378
218	Қашқадарё	3 570
230	Бухоро	3 730
356	Наманган	5 730
420	Самарқанд	6 280
470	Андижон	6 852
342	Фарғона	7 862
422	Тошкент	7 927
558	Тошкент ш.	15 284

2020 йилнинг январь-март ойида республикада 4 362 та янги саноат корхоналари ташкил этилди, шулардан 558 таси (жами янги ташкил этилган саноат корхоналари ҳажмидаги улуши 12,8 %) Тошкент шаҳрида, 422 таси (9,7 %) Тошкент вилоятида, 470 таси (10,8 %) Андижон вилоятида, 397 таси (9,1 %) Хоразм вилоятида, 420 таси (9,6 %) Самарқанд вилоятида ҳамда 342 таси (7,8 %) Фарғона вилоятида ташкил этилди.

Шаҳар ва туманлар кесимида фаолият кўрсатаётган саноат корхоналари (2020 йил 1 апрель ҳолатига кўра)

Бугунги кунда шаҳар ва туманлар кесимида фаолият кўрсатаётган энг кўп саноат корхоналари жойлашган ҳудудлар 10 талигида Андижон (2 606 та), Наманган (2 397 та), Самарқанд (1 524 та), Қўқон (1 361 та) шаҳарлари ҳамда Олмазор (2 070 та), Чилонзор (1 939 та), Учтепа (1 861 та), Юнусобод (1 680 та), Шайхонтохур (1 402 та) Сирғали (1 302 та) туманлари қайд этилди.



2020 йилнинг 1 апрель ҳолатига кўра Республикада фаолият кўрсатаётган энг кам саноат корхоналари жойлашган ҳудудлар 10 талигида эса Сирдарё вилояти Ширин (45 та) шаҳри; Андижон вилояти Улуғнор тумани (64 та); Навоий вилояти Томди тумани (60 та); Жиззах вилояти Арнасой (56 та) ва Янгиобод туманлари (50 та); Қорақалпоғистон Республикаси Кегейли (57 та), Қанликўл (57 та), Тахтакўпир (50 та) ҳамда Бўзатов туманлари (11 та); шунингдек, Сурхондарё вилояти Бандихон тумани (10 та) қайд этилди.

Тайёр маҳсулотлар, бутловчи қисмлар ва материаллар ишлаб чиқаришни маҳаллийлаштириш дастурининг амалга оширилиши

Республика саноат маҳсулотлари ишлаб чиқаришнинг юқори ўсиш суръатларига эришишда тайёр маҳсулотлар, бутловчи қисмлар ва материаллар ишлаб чиқаришни маҳаллийлаштириш Дастурининг амалга оширилиши ҳам ўз таъсирини кўрсатди. Мазкур дастур доирасига киритилган 690 та лойиҳа бўйича 1,9 трлн. сўмлик маҳсулотлар ишлаб чиқарилди. Маҳаллийлаштириш дастури доирасида ишлаб чиқарилган маҳсулотлардан 24,9 млн. АҚШ доллари миқдордаги маҳсулотлар экспорт қилинди.

Маҳаллийлаштириш дастури доирасида 2020-йил январь-март ойларида 1 977 та янги иш ўринлари яратилиб, ўтган йилнинг мос даври билан таққослаганда янги ташкил этилган иш ўринлари сони 1,8 мартага ошди. Шу билан бирга, 2019-йил январь-март ойларида нисбатан маҳаллийлаштирилган маҳсулотларни экспорт ҳажмининг пасайганлиги кузатилди.

Тайёр маҳсулотлар, бутловчи қисмлар ва материаллар ишлаб чиқаришни маҳаллийлаштириш Дастурининг асосий кўрсаткичлари

	2019 йил январь-март	2020 йил январь-март	Фарқи +/-
Лойиҳалар сони, <i>бирлик</i>	447	690	243
Корхоналар сони, <i>бирлик</i>	184	395	211
Ишлаб чиқариш ҳажми, <i>млрд. сўм</i>	3 294,8	1 920,0	-1 374,8
Экспортга йўналтирилган маҳаллийлаштирилган маҳсулотлар ҳажми, <i>млн. АҚШ доллар</i>	108,8	24,9	-83,9
Яратилган янги иш ўринлари, <i>бирлик</i>	1 071	1 977	906

Статистик кўрсаткичларга изоҳлар

Саноат маҳсулоти ишлаб чиқариш ҳажми – корхона томонидан ишлаб чиқарилган тайёр маҳсулотлар, ярим тайёр, четга сотишга мўлжалланган, носаноат бўлинмаларига ва капитал қурилишга мўлжалланган маҳсулотлар ҳажмини ўз ичига олади: ишлаб чиқарилиши ҳисобот даврида тугалланмаган узоқ муддатли маҳсулотларни ишлаб чиқариш бўйича ишлар; саноат тусидаги ишлар (хизматлар).

Саноат ишлаб чиқаришида ўзгариш индекслари – солиштирма даврларда маҳсулотлар (ишлар, хизматлар) физик ҳажмининг ўзгаришини тавсифловчи нисбий кўрсаткичдир.

Истеъмол моллари – асосан шахсий истеъмол ёки фойда олиш билан боғлиқ бўлмаган бошқа мақсадларда фойдаланадиган саноат маҳсулотлари; истеъмол моллари ишлаб чиқариш ҳажми амалдаги нархларда (ҚҚС ва акцизлар бундан мустасно) ҳисоблаб чиқилади.

Натура кўринишида саноат ишлаб чиқариш ҳажми – бошқа корхоналарга жўнатиш учун ёки ишлаб чиқаришга мўлжалланган маҳсулотларни, шу жумладан, корхонанинг саноат эҳтиёжлари учун сарфланган маҳсулотларини ўз ичига олади, яъни ялпи маҳсулот.

Ишлаб чиқаришни технологик ривожланиш даражасига кўра гуруҳлаш Евростат технологик фаолиятининг таснифи асосида ишлаб чиқилган.

Маҳаллийлаштириш даражаси – ишлаб чиқаришда ишлатиладиган маҳаллий материаллар, меҳнат ва интеллектуал ресурсларнинг улушини белгилайди; маҳаллийлаштириш даражасини ҳисоблашда харажатлар, солиқ тўловлари ва ишлаб чиқариш жараёнига бевосита алоқадор бўлмаган бошқа имтиёзлар ҳисобга олинмайди.

Маҳсулот сотиш ҳажми – савдо нархларида келтирилади (ҚҚС ва акциялар бундан мустасно).

Миллий валютада экспорт қилинадиган маҳсулотларнинг қиймати – Ўзбекистон Республикаси Марказий банкининг курси бўйича ҳисоб-китоб қилган ҳолда тўлдирилади.