

VI. КОРХОНА ВА ТАШКИЛОТЛАРНИНГ МОЛИЯВИЙ НАТИЖАЛАРИ¹⁾

Фойда. 2020 йилнинг январь-февраль ойларида иқтисодиёт тармоқларида корхона ва ташкилотлар томонидан 5845,2 млрд. сўм миқдорда якуний молиявий натижа олинди.

2019 йилнинг шу даврига нисбатан солиштирилганда фойда 7,7 % га камайган.



2020 йилнинг январь-февраль ойларида
иқтисодий фаолият турлари бўйича
якуний молиявий натижалар

	Фойда, зарар (-), млрд. сўм	2019 йилнинг январь-феврелига нисбатан, % да
Жами	5845,2	92,3
Тоғ-кон саноати ва очик конларни ишлаш	80,7	2,3 м.
Ишлаб чиқарадиган саноат	4625,3	93,3
Электр, газ, буғ билан таъминлаш ва ҳавони кондициялаш	108,8	-
Қурилиш	36,2	99,2
Савдо	323,0	44,4
Ташиш ва сақлаш	299,8	2,1 м.
Яшаш ва овқатланиш бўйича хизматлар	8,1	-
Ахборот ва алоқа	208,9	84,3
Молиявий ва суғурта фаолияти	24,9	118,9
Кўчмас мулк билан операциялар	26,4	107,6
Профессионал, илмий ва техник фаолият	50,8	117,5
Бошқариш бўйича фаолият ва ёрдамчи хизматлар кўрсатиш	28,0	179,7
Соғлиқни сақлаш ва ижтимоий хизматлар кўрсатиш	15,1	104,1
Бошқалар	9,2	4,8

¹⁾ Бюджет ва бошқа нотижорат ташкилотлар, маҳсулот ишлаб чиқарувчи қишлоқ хўжалик корхоналари, фермер ва деҳқон хўжаликлари, суғурта ташкилотлари, банклар, кичик корхоналар ва микрофирмаларсиз.



2020 йилнинг январь-февраль ойларида фойданинг
ўсиш суръати юқори бўлган вазирлик ва идоралар

	Фойданинг ўсиши, млрд. сўм	2019 йилнинг январь- февралига нисбатан % да
“Иссиқлик электр станциялари” АЖ	146,9	-
“Худудий электр тармоқлари” АЖ	86,8	-
“Ўзбекнефтегаз” АЖ	64,0	127,3
“НКМК” ДК	43,2	102,2
“Ўзкимёсаноат” АЖ	35,3	139,7
“Ўзметкомбинат” АЖ	22,6	142,2
Тўқимачилик ва тикув-трикотаж саноати корхоналари уюшмаси	19,0	167,2



Алоҳида хўжалик бошқарув органларида фойданинг ўсиши,
(млрд. сўм)



2020 йилнинг январь-февраль ойларида 2019 йилнинг шу даврига нисбатан солиштириганда, фойданинг асосий ўсиши “Иссиқлик электр станциялари” АЖ (146,9 млрд. сўм), “Худудий электр тармоқлари” АЖ (86,8 млрд. сўм), “Ўзбекнефтегаз” АЖ (64,0 млрд. сўм), “НКМК” ДК (43,2 млрд. сўм), “Ўзкимёсаноат” АЖ (35,3 млрд. сўм), “Ўзметкомбинат” АЖ (22,6 млрд. сўм), Тўқимачилик ва тикув-трикотаж саноати корхоналари уюшмаси (19,0 млрд. сўм)га тўғри келади.

Фойданинг пасайиши “Ўзавтосаноат” АЖ – 406,1 млрд. сўмга, “ОКМК” АЖ – 177,7 млрд. сўмга, “Ўзбекистон темир йўллари” АЖ - 149,1 млрд. сўмга, “Uzbekistan Airports” АЖ – 40,4 млрд. сўмга, “Ўзбекизоқовқатхолдинг” ХК – 22,1 млрд. сўмга, “Ўзсаноатқурилишматериаллари” уюшмаси – 15,1 млрд. сўмга, Ўзбекистон Республикаси ёғ-мой саноати корхоналари уюшмаси – 13,5 млрд. сўмга, “Ўзпахтасаноат” АЖ – 6,4 млрд. сўмга, “Ўзмахсусмонтажқурилиш” АК – 3,8 млрд. сўмга кузатилган.



2020 йилнинг январь-февраль ойларида 2019 йилнинг шу даврига нисбатан фойданинг пасайиши юқори бўлган вазирлик ва идоралар

	Фойданинг пасайиши, млрд. сўм	2019 йилнинг январь-февралига нисбатан % да
“Ўзавтосаноат” АЖ	406,1	35,2
“ОКМК” АЖ	177,7	81,1
“Ўзбекистон темир йўллари” АЖ	149,1	29,6
“Uzbekistan Airports” АЖ	40,4	68,1
“Ўзбекизоқовқатхолдинг” ХК	22,1	85,7
“Ўзсаноатқурилишматериаллари” уюшмаси	15,1	75,8
Ўзбекистон Республикаси ёғ-мой саноати корхоналари уюшмаси	13,5	31,1
“Ўзпахтасаноат” АЖ	6,4	75,8
“Ўзмахсусмонтажқурилиш” АК	3,8	92,0



Фойданинг пасайиши, млрд. сўм



Корхона ва ташкилотларнинг
молиявий натижалари



2020 йилнинг январь-февраль ойларида ҳудудлар
кесимида якуний молиявий натижалар

	Фойда, зарар (-), млрд. сўм	2019 йилнинг январь-февралига нисбатан % да
Ўзбекистон Республикаси ¹⁾	5845,2	92,3
Қорақалпоғистон Республикаси	903,7	106,4
<i>вилоятлар:</i>		
Андижон	203,2	35,5
Бухоро	58,4	144,9
Жиззах	14,1	138,5
Қашқадарё	154,9	74,4
Навоий	2140,7	103,1
Наманган	52,7	129,4
Самарқанд	40,4	70,7
Сурхондарё	39,9	125,0
Сирдарё	27,7	-
Тошкент	978,8	80,3
Фарғона	90,9	158,0
Хоразм	17,7	58,3
Тошкент шаҳри	1211,3	103,6

Ҳудудлар кесимида фойданинг асосий қисми Навоий вилояти 2140,7 млрд. сўм (жами фойданинг 36,6 % и), Тошкент шаҳри – 1211,3 млрд. сўм (20,7 %), Тошкент вилояти – 978,8 млрд. сўм (16,7 %), Қорақалпоғистон Республикаси – 903,7 млрд. сўм (15,5 %), Андижон вилояти – 203,2 млрд. сўм (3,5 %) ва Қашқадарё вилоятига – 154,9 (2,7 %) тўғри келади.

Маълумот учун:

2020 йилнинг январь-февраль ойларида 242 та корхона ва ташкилотлар 868,1 млрд. сўм зарарга йўл қўйган.

¹⁾ Ҳудудларга тақсимланмаган маълумотларни қўйган ҳолда.



2020 йилнинг январь-февралида зарар кўрган айрим
вазирлик ва ҳўжалик бошқарув органларининг молиявий
натижалари (жамига нисбатан % да)

Зарарнинг асосий қисми “Ўзтрансгаз” АЖ – 328,5 млрд. сўм, шунингдек, “Ўзбекистон темир йўллари” АЖ – 93,4 млрд.сўм, “Ўзавтосаноат” АЖ – 50,8 млрд.сўм, Уй-жой коммунал хизмат кўрсатиш вазирлиги – 41,7 млрд.сўм ва “Иссиқлик электр станциялари” АЖ– 27,2 млрд.сўм корхоналарига тўғри келади.



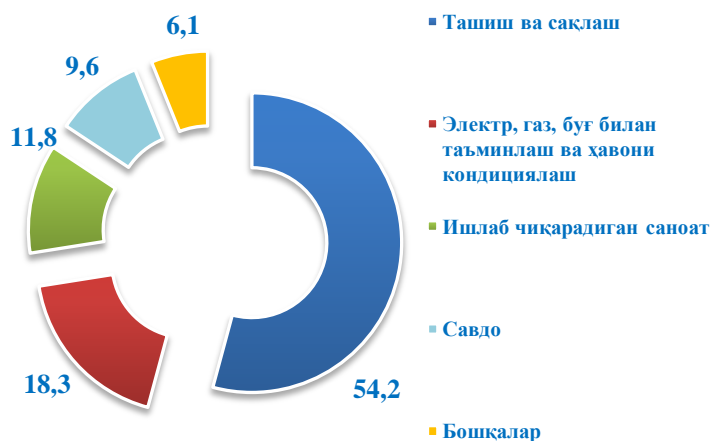
2020 йилнинг январь-февралида иқтисодий фаолият
турлари бўйича зарар кўрган корхона
ва ташкилотларнинг молиявий натижалари

	Корхоналар сони	Зарар суммаси	
		млрд. сўм	жамига нисбатан % да
Жами	242	868,1	100,0
Тоғ-кон саноати ва очиқ конларни ишлаш	2	8,9	1,0
Ишлаб чиқарадиган саноат	50	102,6	11,8
Электр, газ, буғ билан таъминлаш ва ҳавони кондициялаш	14	158,5	18,3
Сув билан таъминлаш; канализация тизими, чиқиндиларни йиғиш ва утилизация қилиш	5	10,9	1,3
Қурилиш	9	0,4	0,0
Савдо	64	83,2	9,6
Ташиш ва сақлаш	41	470,2	54,2
Яшаш ва овқатланиш бўйича хизматлар	14	6,4	0,7
Ахборот ва алоқа	3	6,5	0,7
Профессионал, илмий ва техник фаолият	5	0,8	0,1
Бошқариш бўйича фаолият ва ёрдамчи хизматлар кўрсатиш	8	1,7	0,2
Санъат, кўнгил очиш ва дам олиш	9	11,7	1,3
Бошқалар	18	6,3	0,7

Корхона ва ташкилотларнинг
молиявий натижалари



2020 йилнинг январь-февралида иқтисодий фаолият турлари
бўйича зарар кўрган корхона ва ташкилотларнинг
молиявий натижалари
(жамига нисбатан % да)



Зарарларнинг асосий қисми қуйидаги тармоқларга тўғри келди: ташиш ва сақлаш – 470,2 млрд. сўм (жами зарарнинг 54,2 % и), электр, газ, буғ билан таъминлаш ва ҳавони кондициялаш – 158,5 млрд. сўм (18,3%).



2020 йилнинг январь-февралида ҳудудлар кесимида зарар
кўрган корхона ва ташкилотларнинг молиявий натижалари

	Корхоналар сони	Зарар кўрган корхоналарнинг улуши, % да	Зарар суммаси, млрд. сўм
Ўзбекистон Республикаси	242	12,5	868,1
Қорақалпоғистон Республикаси	2	2,9	0,4
<i>вилоятлар:</i>			
Андижон	17	16,5	60,3
Бухоро	6	5,1	2,8
Жиззах	5	11,9	0,7
Қашқадарё	7	5,3	21,6
Навоий	8	14,3	6,9
Наманган	7	7,2	0,9
Самарқанд	18	15,3	10,8
Сурхондарё	10	10,0	5,2
Сирдарё	4	9,8	1,5
Тошкент	40	17,7	76,3
Фарғона	12	9,4	17,1
Хоразм	3	3,7	3,0
Тошкент ш.	102	16,2	570,1

Корхона ва ташкилотларнинг дебиторлик
қарздорлиги ҳолати¹⁾

	2020 йил 1 март, млрд. сўм
Дебитор қарздорлик, жами	83209,3
<i>шу жумладан:</i>	
харидор ва буюртмачилар	35096,1
етказиб берувчилар ва пудратчиларга берилган аванслар	17756,6
ички идоравий қарз	16708,5


2020 йил 1 март ҳолатига кўра дебитор қарздорликнинг умумий ҳажми 83209,3 млрд. сўмни ташкил қилди,

шундан муддати ўтгани – 690,4 млрд. сўм ёки жами қарздорликнинг 0,8 % и.

Муддати ўтган дебитор қарздорлик 2019 йилнинг 1 мартига нисбатан солиштирилганда 19,3 % га камайган, жами дебитор қарздорликдаги улуши 0,1 пунктга камайган.



2020 йил 1 март ҳолатига кўра корхона ва
ташкилотларнинг дебитор қарздорлиги



¹⁾ Бюджет ва бошқа нотижорат ташкилотлар, маҳсулот ишлаб чиқарувчи қишлоқ хўжалик корхоналари, фермер ва деҳқон хўжаликлари, сугурта ташкилотлари, банклар, кичик корхоналар ва микрофирмаларсиз.



2020 йил 1 март ҳолатига кўра ҳудудлар кесимида
корхона ва ташкилотларнинг дебитор қарздорлиги

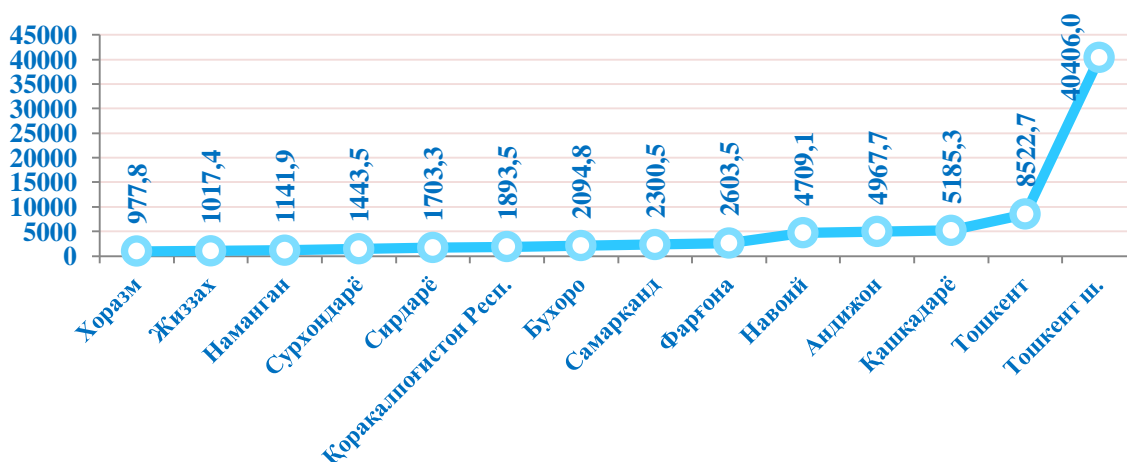
млрд. сўм

	Дебитор қарздорлик	шундан муддати ўтгани	Муддати ўтган қарздорлик улуши, % да
Ўзбекистон Республикаси	83209,3	690,4	0,8
Қорақалпоғистон Республикаси	1893,5	8,7	0,5
<i>вилоятлар:</i>			
Андижон	4967,7	24,6	0,5
Бухоро	2094,8	2,9	0,1
Жиззах	1017,4	1,8	0,2
Қашқадарё	5185,3	10,9	0,2
Навоий	4709,1	18,9	0,4
Наманган	1141,9	3,8	0,3
Самарқанд	2300,5	26,9	1,2
Сурхондарё	1443,5	3,8	0,3
Сирдарё	1703,3	9,9	0,6
Тошкент	8522,7	217,2	2,5
Фарғона	2603,5	46,7	1,8
Хоразм	977,8	6,5	0,7
Тошкент шаҳри	40406,0	307,2	0,8

Ҳудудлар кесимида дебитор қарздорликнинг асосий қисми Тошкент шаҳри – 40406,0 млрд. сўм, Тошкент вилояти – 8522,7 млрд. сўм, Қашқадарё вилояти – 5185,3 млрд. сўм, Андижон вилояти – 4967,7 млрд. сўм ва Навоий вилоятида – 4709,1 млрд. сўмга тўғри келади.



2020 йил 1 март ҳолатига кўра ҳудудлар кесимида
корхона ва ташкилотларнинг дебитор қарздорлиги (млрд. сўм)



Корхона ва ташкилотларнинг кредиторлик қарздорлиги ҳолати¹⁾

	2020 йил 1 март, млрд. сўм
Кредитор қарздорлик, жами	101714,3
<i>шу жумладан:</i>	
етказиб берувчилар ва пудратчиларга	46921,6
бюджетга тўловлар бўйича қарз	3163,6
давлат мақсадли жамғар- маларига тўловлар бўйича қарз	1141,8
ички идоравий қарз	15705,6

2020 йил 1 март ҳолатига кўра кредитор қарздорликнинг умумий ҳажми 101714,3 млрд. сўм, шундан муддати ўтгани – 653,8 млрд. сўм ёки жами кредитор қарздорликнинг 0,6 % ини ташкил этди.

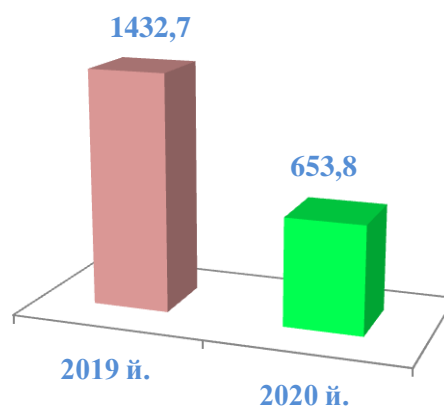
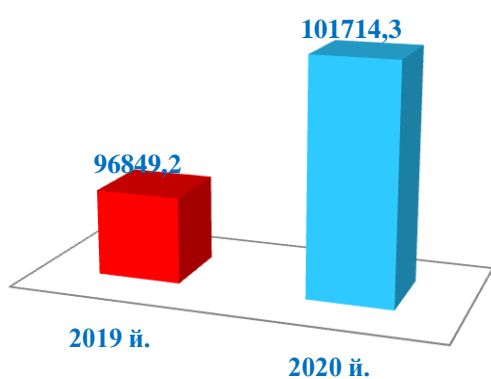
Муддати ўтган кредитор қарздорлик 2019 йилнинг 1 мартига нисбатан солиштирилганда 54,4 %га камайди, жами кредитор қарздорликдаги улуши 0,9 пунктга камайган.



2020 йил 1 март ҳолатига кўра корхона ва ташкилотларнинг кредитор қарздорлиги

Кредитор қарздорлик, млрд. сўм

Муддати ўтган қарздорлик, млрд. сўм



¹⁾ Бюджет ва бошқа нотижорат ташкилотлар, маҳсулот ишлаб чиқарувчи қишлоқ хўжалик корхоналари, фермер ва деҳқон хўжаликлари, сугурта ташкилотлари, банклар, кичик корхоналар ва микрофирмаларсиз.



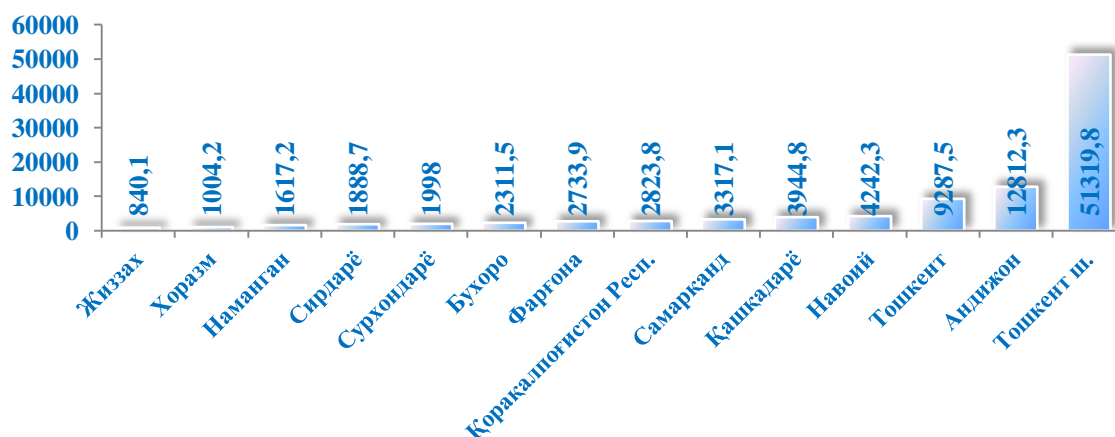
2020 йил 1 март ҳолатига кўра ҳудудлар кесимида
корхона ва ташкилотларнинг кредитор қарздорлиги

	Кредитор қарздорлик, млрд. сўм	шундан муддати ўтгани	муддати ўтган қарздорлик улуши, % да
Ўзбекистон Республикаси	101714,3	653,8	0,6
Қорақалпоғистон Республикаси	2823,8	1,7	0,1
<i>вилоятлар:</i>			
Андижон	12812,3	39,6	0,3
Бухоро	2311,5		
Жиззах	840,1	3,5	0,4
Қашқадарё	3944,8	21,8	0,6
Навоий	4242,3	28,0	0,7
Наманган	1617,2	3,8	0,2
Самарқанд	3317,1	62,8	1,9
Сурхондарё	1998,0	2,5	0,1
Сирдарё	1888,7	3,4	0,2
Тошкент	9287,5	285,7	3,1
Фарғона	2733,9	60,9	2,2
Хоразм	1004,2	1,0	0,1
Тошкент шаҳри	51319,8	138,9	0,3

Ҳудудлар кесимида кредитор қарздорликнинг асосий қисми Тошкент шаҳри – 51319,8 млрд. сўм, Андижон вилояти – 12812,3 млрд. сўм, Тошкент вилояти – 9287,5 млрд. сўм, Навоий вилояти – 4242,3 млрд. сўм, ва Қашқадарё вилоятига – 3944,8 млрд. сўм тўғри келади.



2020 йил 1 март ҳолатига кўра ҳудудлар кесимида корхона
ва ташкилотларнинг кредитор қарздорлиги (млрд. сўм)





2020 йил 1 март ҳолатига корхона ва ташкилотларнинг
муддати ўтган дебитор қарздорлиги ҳолати

	Жами, млрд. сўм	шундан:		
		харидор ва буюрт- мачилар	етказиб берувчилар ва пудратчиларга берилган аванслар	ички идоравий қарз
Ўзбекистон Республикаси	690,4	574,6	26,8	24,1
Қорақалпоғистон Республикаси	8,7	0,2	1,0	-
<i>вилоятлар:</i>				
Андижон	24,6	7,0	3,8	0,1
Бухоро	2,9	0,0	-	-
Жиззах	1,8	1,5	0,2	-
Қашқадарё	10,9	7,2	1,9	0,0
Навоий	18,9	17,4	1,1	-
Наманган	3,8	3,1	0,7	-
Самарқанд	26,9	19,4	6,7	0,3
Сурхондарё	3,8	3,8	0,0	-
Сирдарё	9,9	6,5	3,1	-
Тошкент	217,2	196,0	2,4	9,9
Фарғона	46,7	43,9	0,5	-
Хоразм	6,5	2,2	4,3	-
Тошкент шаҳри	307,2	265,8	1,1	13,8

Худудлар кесимида муддати ўтган дебитор қарздорликнинг асосий қисми Тошкент шаҳрида – 307,2 млрд. сўм, Тошкент вилояти – 217,2 млрд. сўм, Фарғона вилояти – 46,7 млрд. сўм, Андижон 24,6 млрд. сўм, Самарқанд вилояти – 26,9 млрд. сўм, Навоий вилояти – 18,9 млрд. сўм ва Қашқадарё вилоятида – 10,9 млрд. сўмни ташкил этган.


Муддати ўтган қарздорлик - қонунда белгиланган муддатда тўланмаган, муддати ўтган қарзнинг умумий суммаси.



2020 йил 1 март ҳолатига кўра корхона ва ташкилотларнинг
муддати ўтган кредитор қарздорлиги ҳолати

	Жами, млрд. сўм	шундан:			
		етказиб берувчилар ва пудрат- чиларга	бюджетга тўловлар бўйича қарз	давлат мақсадли жамғарма- ларига тўловлар бўйича қарз	ички идора- вий қарз
Ўзбекистон Республикаси	653,8	577,0	1,1	5,5	20,5
Қорақалпоғистон Республикаси	1,7	1,7	-	-	-
<i>вилоятлар:</i>					
Андижон	39,6	33,1	0,7	1,7	0,0
Бухоро	-	-	-	-	-
Жиззах	3,5	3,3	0,2	0,0	-
Қашқадарё	21,8	19,4	0,0	0,7	-
Навоий	28,0	26,1	-	-	1,9
Наманган	3,8	3,4	-	-	0,4
Самарқанд	62,8	62,3	0,0	0,0	-
Сурхондарё	2,5	2,5	-	-	-
Сирдарё	3,4	3,4	-	-	-
Тошкент	285,7	241,1	-	2,5	18,1
Фарғона	60,9	59,7	0,2	0,5	-
Хоразм	1,0	0,8	-	-	0,1
Тошкент шаҳри	138,9	120,4	-	-	0,1

Ҳудудлар кесимида муддати ўтган кредитор қарздорликнинг асосий қисми Тошкент вилоятида – 43,7 %, Тошкент шаҳри – 21,2 %, Самарқанд вилояти – 9,6 %, Фарғона вилоятида – 9,3 % ни ташкил этди.





2020 йил 1 март ҳолатига кўра иқтисодий фаолият
турлари бўйича муддати ўтган дебитор
қарздорликнинг таркиби

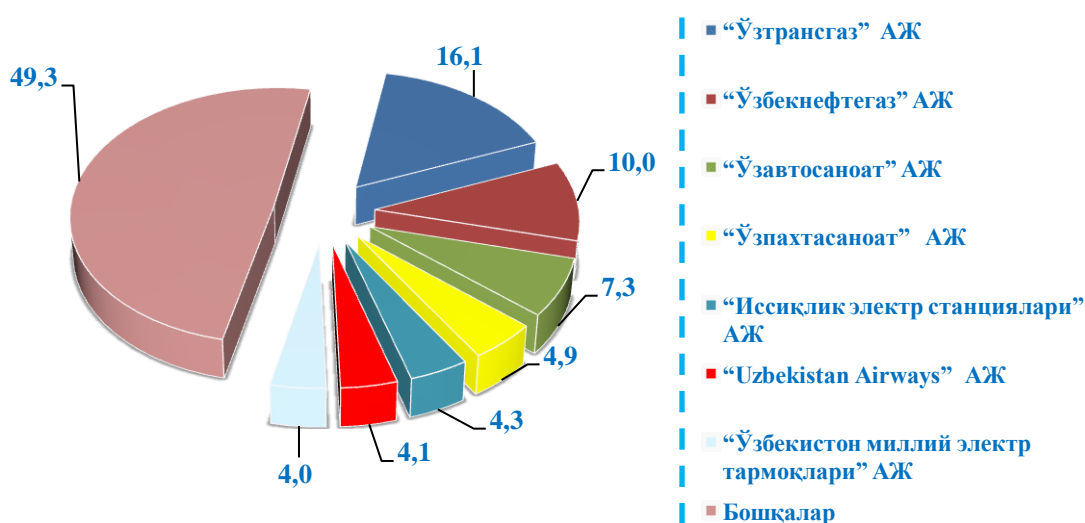
	Жами, млрд. сўм	ундан:			муддати ўтган қарздор- ликнинг улуши, % да
		харидор ва буюртма- чилар	етказиб берувчи- ларга ва пудратчи- ларга берилган аванслар	ички идора вий қарз	
Жами	690,3	574,6	26,8	24,1	0,8
Тоғ-кон саноати ва очиқ конларни ишлаш	-	-	-	-	-
Ишлаб чиқарадиган саноат	259,9	186,3	20,2	4,1	1,2
Электр, газ, буғ билан таъминлаш ва ҳавони кондициялаш	178,7	178,5	-	-	0,9
Сув билан таъминлаш; канализация тизими, чиқиндиларни йиғиш ва утилизация қилиш	144,4	141,2	-	1,5	21,7
Қурилиш	21,0	20,4	0,1	0,4	1,0
Савдо	13,2	4,7	0,5	-	0,1
Ташиш ва сақлаш	21,2	14,6	0,7	2,5	0,2
Кўчмас мулк билан операциялар	1,8	0,2	0,1	1,5	2,7
Профессионал, илмий ва техник фаолият	24,5	4,4	4,0	14,0	2,4
Бошқалар	25,6	24,3	1,2	0,1	0,4

Иқтисодий фаолият турлари бўйича муддати ўтган дебитор қарздорликнинг энг кўпи ишлаб чиқарадиган саноатда – 37,7 %, электр, газ, буғ билан таъминлаш ва ҳавони кондициялашда – 25,9 %, сув билан таъминлаш; канализация тизими, чиқиндиларни йиғиш ва утилизация қилишда – 20,9 % ни ташкил этди.

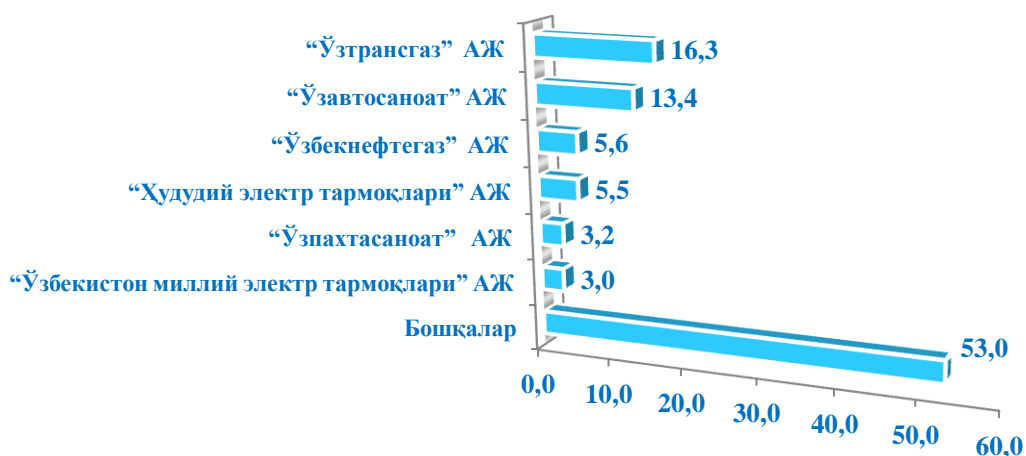


2020 йил 1 март ҳолатига кўра вазирлик ва идораларнинг
дебитор қарздорлиги (жамига нисбатан % да)

Энг юқори дебитор қарздорлик “Ўзтрансгаз” АЖда – 13371,8 млрд. сўм (республика бўйича жами қарздорликдан 16,1 %), “Ўзбекнефтегаз» – 8291,0 млрд. сўм (10,0 %), “Ўзавтосаноат” АЖ – 6094,3 млрд.сўм (7,3%), “Ўзпахтасаноат” АЖ – 4070,5 млрд. сўм (4,9 %), “Иссиқлик электр станциялари” АЖ – 3551,1 млрд. сўм (4,3 %) “Uzbekistan Airways” АЖ – 3447,1 млрд. сўм (4,1 %), “Миллий электр тармоқлари” АЖ – 3301,0 млрд. сўм (4,0 %) ва “Ҳудудий электр тармоқлари” АЖда – 3132,2 млрд. сўм (3,8 %) кузатилмоқда.



2020 йил 1 март ҳолатига кўра алоҳида хўжалик бошқарув
органларининг кредитор қарздорлиги (жамига нисбатан % да)



Маълумот учун:

2020 йил 1 март ҳолатига кўра жами кредитор қарздорлик 101714,3 млрд. сўм бўлиб, унинг дебитор қарздор-ликдан ошishi 18505,0 млрд. сўмни ташкил

Энг юқори кредитор қарздорлик “Ўзтрансгаз” АЖда – 16600,3 млрд. сўм (республика бўйича жами кредитор қарздорликнинг 16,3 % и), “Ўзавтосаноат” АЖ – 13678,0 млрд. сўм (13,4 %), “Ўзбекнефтегаз” АЖ – 5664,8 млрд. сўм (5,6 %), “Худудий электр тармоқлари” АЖ – 5630,9 млрд. сўм (5,5 %), “Ўзпахтасаноат” АЖ – 3233,1 млрд. сўм (3,2 %), “Миллий электр тармоқлари” АЖда – 3027,3 млрд. сўм (3,0 %)ни ташкил этди.

**2020 йил 1 март ҳолатига кўра иқтисодий фаолият турлари бўйича
муддати ўтган кредитор қарздорликнинг таркиби**

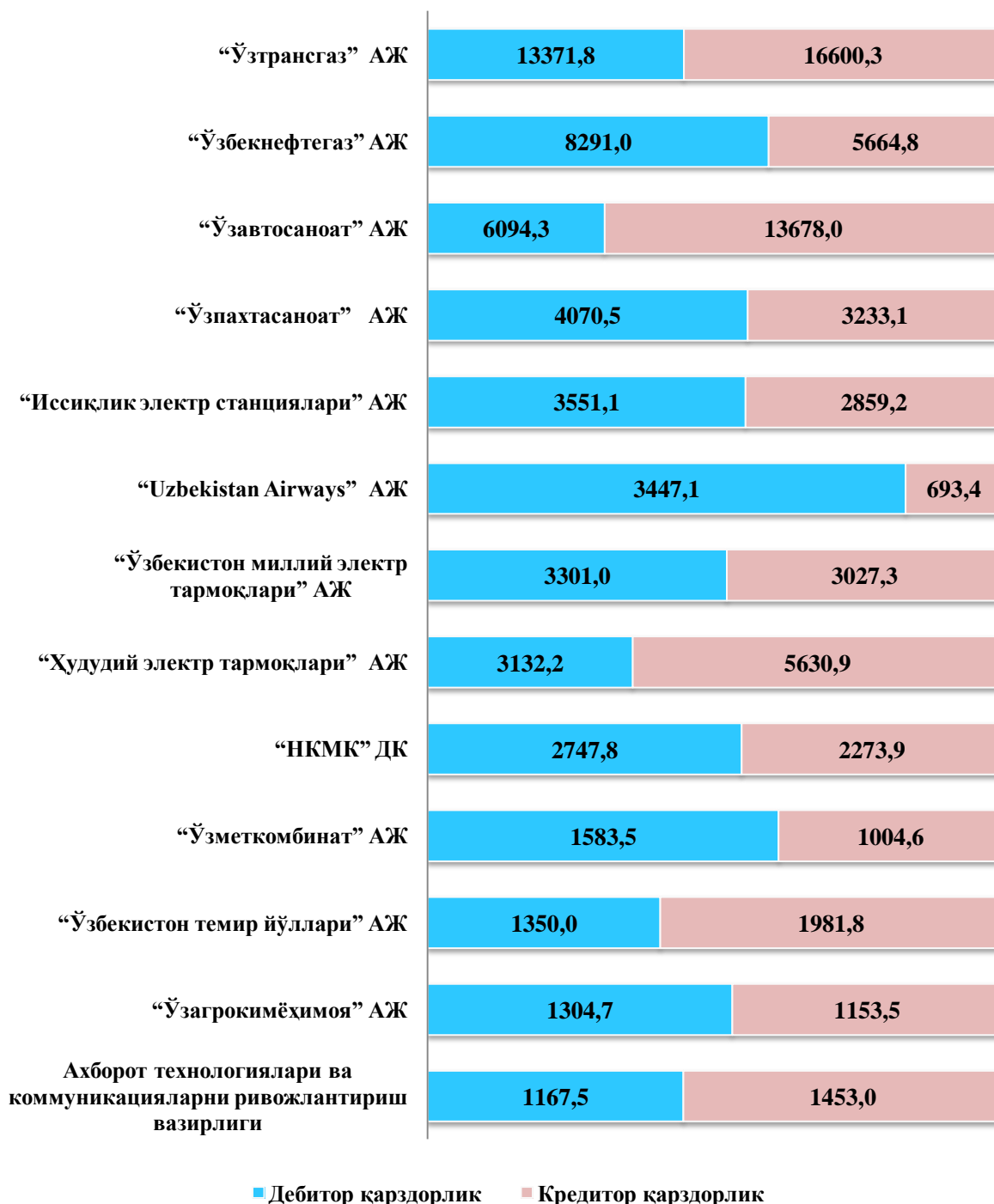
	Жами, млрд. сўм	шундан:				мудда- ти ўтган қарз- дорлик- нинг улуши, % да
		етказиб берувчи- лар ва пудрат- чиларга	бюд- жетга тўлов- лар	давлат мақсадли фонд- ларига тўловлар	ички идора- вий қарз	
Жами	653,8	577,0	1,1	5,5	20,5	0,6
Тоғ-кон саноати ва очиқ конларни ишлаш	-	-	-	-	-	-
Ишлаб чиқарадиган саноат	306,3	263,6	-	-	20,5	0,9
Электр, газ, буғ билан таъминлаш ва ҳавони кондиция- лаш	220,8	211,3	0,8	5,0	-	1,5
Қурилиш	1,0	0,3	0,2	0,5	-	0,0
Савдо	85,9	85,8	-	-	-	0,9
Ташиш ва сақлаш	1,8	1,6	-	-	-	0,0
Профессионал, илмий ва техник фаолият	27,1	11,0	0,1	0,0	-	0,6
Бошқалар	10,9	3,4	-	-	-	0,1

**Корхона ва ташкилотларнинг
молиявий натижалари**



Алоҳида хўжалик бошқарув органларининг
дебитор ва кредитор қарздорлиги

млрд. сўм



Хўжалик бошқарув органларида жами кредитор қарздорликнинг дебиторлик қарздорликка нисбатан қуйидаги маълумотлар билан тавсифланади:

	Кредитор қарздорликнинг дебиторликдан ошиши	
	млрд. сўм	дебиторга нисбатан % да
“Ўзавтосаноат” АЖ	7583,7	124,4
“Ўзтрансгаз” АЖ	3228,6	24,1
“Худудий электр тармоқлари” АЖ	2498,7	79,8
Ўзбекистон Республикаси товар- хом ашё биржаси	1724,1	182,4 м.
Тўқимачилик ва тикув-трикотаж саноати корхоналари уюшмаси	1405,4	138,7
“ОКМК” АЖ	1097,0	183,0
“Ўзкимёсаноат” АЖ	727,2	82,5
“Uzbekistan Airports” АЖ	719,5	125,3
“Ўзбекистон темир йўллари” АЖ	631,9	46,8
Уй-жой коммунал хизмат кўрсатиш вазирлиги	395,5	82,9
“Ўзмахсусмонтажқурилиш” АК	288,0	174,4

Жами кредитор қарздорликнинг дебитор қарздорликдан ошиши “Ўзавтосаноат” АЖда – 7583,7 млрд. сўмга (124,4%), “Ўзтрансгаз” АЖ- 3228,6 млрд.сўм (24,1 %), “Худудий электр тармоқлари” АЖ – 2498,7 млрд. сўмга (79,8 %), Ўзбекистон Республикаси товар-хом ашё биржаси – 1724,1 млрд. сўмга (182,4 м.), Тўқимачилик ва тикув-трикотаж саноати корхоналари уюшмаси – 1405,4 млрд.сўм (138,7%), “ОКМК” АЖ - 1097,0 млрд. сўм (183,0 %), “Ўзкимёсаноат” АЖ – 727,2 млрд.сўм (82,5 %), “Uzbekistan Airports” АЖ – 719,5 млрд.сўм (125,3%), “Ўзбекистон темир йўллари” АЖ – 631,9 млрд. сўмга (46,8 %), Уй-жой коммунал хизмат кўрсатиш вазирлиги – 395,5 млрд. сўмга (82,9 %), “Ўзмахсусмонтажқурилиш” АКда – 288,0 млрд. сўмга (174,4 %) ошгани кузатилди. Бу корхонанинг молиявий барқарорлигига салбий таъсир кўрсатиши мумкин.

Статистик кўрсаткичларга изоҳлар

Даромад (фойда) солиғи тўлагунга қадар фойда (зарар) – корхона ва ташкилотларнинг барча хўжалик операцияларини бухгалтерия ҳисобида акс эттирадиган якуний молиявий натижа. Маҳсулот (товар, иш ва хизмат)ларни сотишнинг ялпи фойдаси (зарари), асосий фаолиятнинг бошқа даромадлари, молиявий фаолиятнинг даромадлари ва фавқулодда фойда йиғиндисидан давр харажатлари, молиявий фаолият бўйича харажатлар ва фавқулодда харажатлар чегириб ташланадиган фойданинг умумий фойдасини (зарарини) ифодалайди.

Дебиторлик қарзлар – харидорлар ва буюртмачилар, шўъба ва қарам хўжалик жамиятларининг қарзлари, ходимларга, мол етказиб берувчилар ва пудратчиларга берилган бўнақлар, бюджет ва давлат мақсадли жамғармаларига солиқлар, йиғимлар ва суғурта бўйича бўнақ тўловлари, муассисларнинг устав фондидаги улушлари бўйича қарзи, ходимларнинг бошқа операциялар бўйича қарзлари ва бошқа дебиторлик қарзларини ўз ичига олади.

Кредиторлик қарзлар – етказиб берувчилар ва пудратчилар, шўъба ва қарам хўжалик жамиятларининг қарзи, солиқ ва бошқа мажбурий тўловлар бўйича муддати кечиктирилган мажбуриятлар, олинган аванслар, бюджетга тўловлар бўйича қарз, суғурта бўйича қарз, давлат мақсадли жамғармаларига тўловлар бўйича қарз, таъсисчиларга қарзлар, меҳнатга ҳақ тўлаш бўйича қарзлар ва бошқа кредиторлик қарзларини ўз ичига олади.

Маҳсулот (товар, иш ва хизматлар) – тайёр маҳсулот, товар, бажарилган иш ва кўрсатилган хизматларни сотишдан олинган даромадлар, шунингдек, сотилган товарларнинг қайтиши, сотиш ва баҳолардан чегирмалар қўшимча қиймат солиғи ҳамда акциз солиғини кўшган ҳолда.

Муддати ўтган қарзлар – қонун ҳужжатларида белгиланган муддатларда сўндирилмаган қарзнинг умумий суммаси.

Актив – маълум бир санадаги ташкилот активлари таркиби ва қийматини акс эттирувчи бухгалтерия баланси (чап томон).

Пассив – корхона маблағлари (мажбуриятлари ва капитали) шаклланишининг барча манбалари йиғиндисининг (ўнг томони) қарама-қарши қисми.