




SIRDARYO VILOYATI
STATISTIKA BOSHQARMASI



2021- yil yanvar-mart oylarida Sirdaryo viloyatida xizmatlar sohasining rivojlanishi



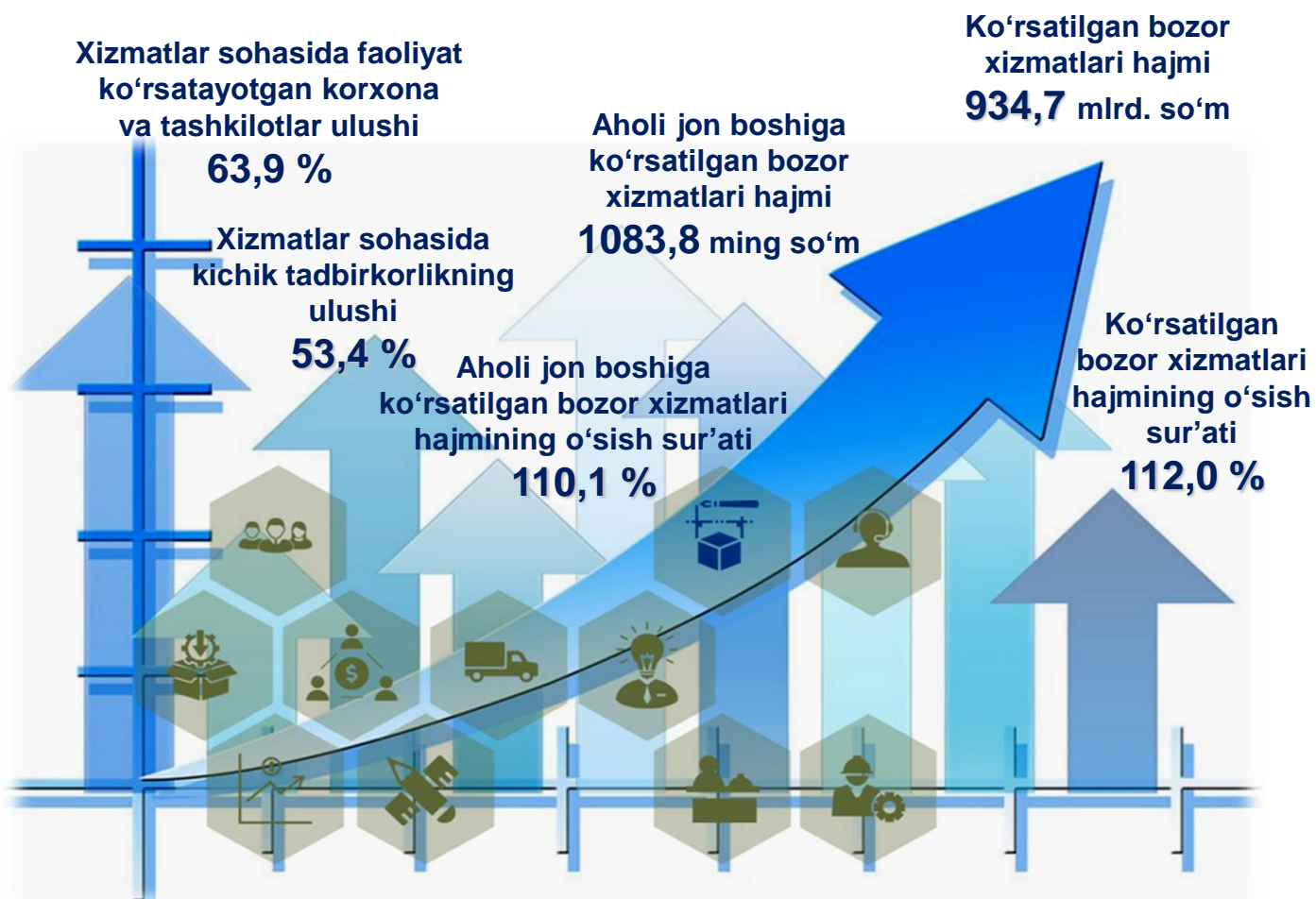
Guliston – 2021 y.



2021- yil yanvar-mart

Dastlabki ma'lumotlar

Xizmatlar sohasining kengayishi va rivojlanishi, milliy daromadlarning oshishini ta'minlovchi hamda aholi uchun munosib turmush darajasini ta'minlashning hal qiluvchi omilidir. Xizmatlarning yuqori sifati va xilma-xilligi, xodimlarning mehnat samaradorligini oshiradi, iste'mol xarajatlarini kamaytiradi, vaqtni tejalishiga olib keladi hamda bo'sh vaqt samaradorligini oshiradi.



2021- yil yanvar-mart

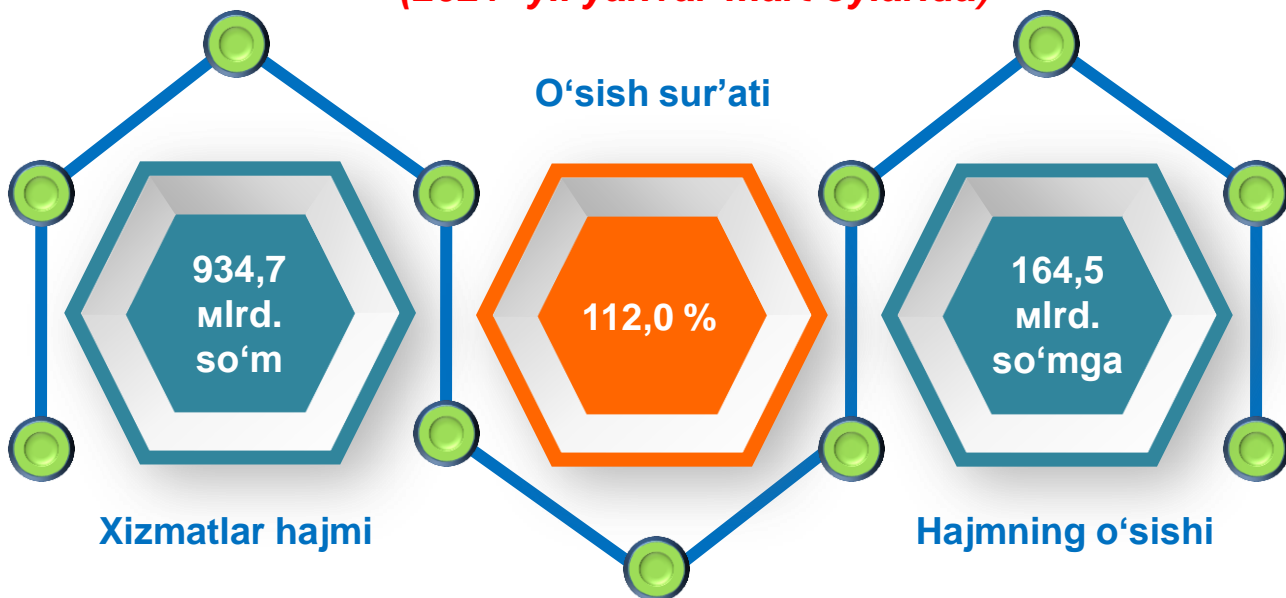
Dastlabki ma'lumotlar



Xizmatlar sohasi bu — korxonalar, tashkilotlar, shuningdek, jismoniy shaxslar tomonidan ko'rsatiladigan turli xil xizmatlar, ishlab chiqarishni o'z ichiga olgan umumlashtirilgan toifadir.

Dastlabki ma'lumotlarga ko'ra, 2021- yil yanvar-mart oylarida ko'rsatilgan bozor xizmatlari hajmi **934,7** mlrd. so'mga yetdib, uning nominal hajmi **164,5** mlrd. so'mga oshdi. Taqqoslama ekvivalentda o'tgan yilning shu davriga nisbatan o'sish sur'ati **112,0 %** ni tashkil etdi.

Ishlab chiqarilgan xizmatlarning asosiy ko'rsatkichlari (2021- yil yanvar-mart oylarida)





2021- yil yanvar-mart

Dastlabki ma'lumotlar

Iqtisodiy faoliyat turlari bo'yicha ishlab chiqarilgan xizmatlarning asosiy ko'rsatkichlari (2021- yil yanvar-mart oylarida)	Hajmi, mlrd. so'm	2020- yilga nisbatan o'sish sur'ati, % da
Xizmatlar - jami	934,7	112,0
<i>shu jumladan:</i>		
Aloqa va axborotlashtirish xizmatlari	51,8	118,5
Moliyaviy xizmatlar	288,1	127,4
Transport xizmatlari	139,0	101,5
<i>shu jumladan: avtotransport xizmatlari</i>	130,5	101,1
Yashash va ovqatlanish xizmatlari	24,0	102,1
Savdo xizmatlari	243,3	101,7
Ko'chmas mulk bilan bog'liq xizmatlar	20,0	103,1
Ta'lim sohasidagi xizmatlar	32,4	109,8
Sog'liqni saqlash sohasidagi xizmatlar	16,4	102,0
Ijara xizmatlari	30,6	186,4
Kompyuter va maishiy tovarlarni ta'mirlash bo'yicha xizmatlar	23,5	101,4
Shaxsiy xizmatlar	20,2	99,4
Me'morchilik, muhandislik izlanishlari, texnik sinovlar va tahlil sohasidagi xizmatlar	19,7	107,1
Boshqa xizmatlar	25,7	104,1



2021- yil yanvar-mart

Dastlabki ma'lumotlar

Iqtisodiy faoliyat turlari bo'yicha xizmatlarning tarkibi

Nisbatan yuqori ko'rsatkich

Nisbatan past ko'rsatkich





2021- yil yanvar-mart

Dastlabki ma'lumotlar

Iqtisodiy faoliyat turlari bo'yicha ko'rsatilgan bozor xizmatlari tarkibida eng katta ulushni moliyaviy xizmatlar egallaydi. 2021- yil yanvar-mart oylarida ularning ulushi **30,8 %** ni tashkil etdi.

Kompyuterlar va uy-ro'zg'or buyumlarini ta'mirlash bo'yicha xizmatlar hajmida biroz o'sish qayd etilib, ularning ulushi atigi **2,5 %** ga yetgan.

Taqqoslash uchun: 2020- yil yanvar-mart oylarida moliyaviy xizmatlar umumiy hajmda **28,2 %** ni tashkil etdi. 2020- yilning shu davrida kompyuterlar va uy-ro'zg'or buyumlarini ta'mirlash bo'yicha xizmatlarning ulushi ham eng kichik bo'lgan - **2,6 %**.

2021- yil yanvar-mart oylarida yuqori o'sish ijara sohasida (**86,4 %**), moliyaviy xizmatlar (**27,4 %**), aloqa va axbo-rotlashtirish xizmatlari (**18,5 %**), ta'lim sohasidagi xizmatlarda (**9,8 %**) qayd etildi.

Transport (**1,5 %**) va kompyuter va maishiy tovarlarni ta'mirlash (**1,4 %**) sohalarida ko'rsatilgan xizmatlar hajmining pasayishi kuzatildi.

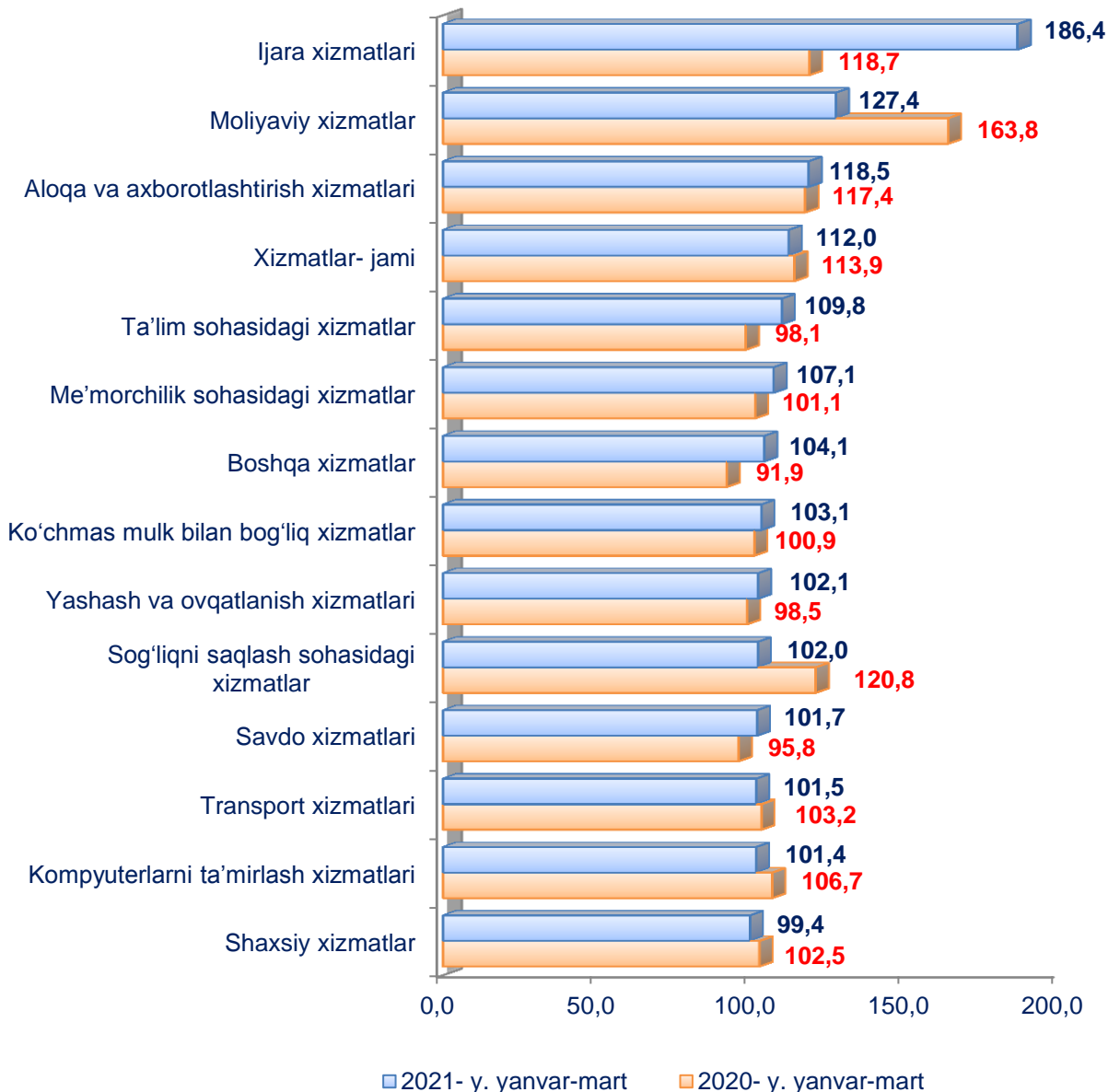
Taqqoslash uchun: 2020- yil yanvar-mart oylarida moliyaviy xizmatlarda yuqori o'sish sur'atlari qayd etildi (**163,8 %**). Boshqa xizmatlarda biroz past o'sish kuzatilgan (**91,9 %**).



2021- yil yanvar-mart

Dastlabki ma'lumotlar

Iqtisodiy faoliyat turlari bo'yicha ko'rsatilgan bozor xizmatlarining o'sish sur'atlari taqqoslanishi, % da





2021- yil yanvar-mart

Dastlabki ma'lumotlar



Savdo bu – tovarlarning aylanishini, ularning ishlab chiqarish sohasidan iste'mol sohasiga o'tishini ta'minlaydigan iqtisodiyot sohasidir. Ma'lum bir davlat ichida savdo tovarlarini zarur iste'molchiga yetkazib berish vazifasini bajaradi. U ulgurji va chakana savdogo bo'linadi.

2021- yil yanvar-mart oylarida, ko'rsatilgan bozor xizmatlari umumiy hajmida savdo xizmatlarining ulushi **26,0 %** ni tashkil etdi, bu esa **243,3** mlrd. so'mga to'g'ri keldi.

Taqqoslash uchun: 2020- yil yanvar-mart oylarida ularning hajmi **214,4** mlrd. so'mga yoki umumiy hajmining **27,8 %** iga to'g'ri kelgan.

Savdo xizmatlari

2020- y. yanvar-mart

Xizmatlar hajmi
214,4 mlrd. so'm

O'sish sur'ati
95,8 %

Ulushi
27,8 %



2021 y. yanvar-mart

Xizmatlar hajmi
243,3 mlrd. so'm

O'sish sur'ati
101,7 %

Ulushi
26,0 %



2021- yil yanvar-mart

Dastlabki ma'lumotlar

2021- yil yanvar-mart oylarida chakana savdo xizmatlari ulushi, umumiy savdo xizmatlari hajmining qariyb to'rttdan uch qismini, aniqrog'i **70,1 %** ini tashkil etdi.

Savdo xizmatlari tarkibi (2021- yil yanvar-mart oylarida)

Avtomobillar va mototsikllar ulgurji va chakana savdosi, jumladan, ularni ta'mirlash xizmatlarini qo'shgan holda



Ulgurji savdo xizmatlari (avtomobillar va mototsikllar savdosidan tashqari)

6,2 %



Avtomobillar va mototsikllar savdosidan tashqari chakana savdo bo'yicha xizmatlar

70,1 %

23,7 %



Taqqoslash uchun: 2020- yil yanvar-mart oylarida chakana savdo ulushi **70,3 %** ga yetdi.



2021- yil yanvar-mart

Dastlabki ma'lumotlar



Moliyaviy xizmatlar hajmi moliyaviy vositachilik hisobidan olingan foizli daromadlar hajmi (xizmatlar uchun belgilangan to'lovlar miqdorida), shuningdek, moliya muassasasi tomonidan ssuda berish yoki depozitni saqlash bo'yicha xizmatlari uchun to'lanadigan haq hisobiga ko'ra olinadi.

Moliyaviy xizmatlar

(2021- yil yanvar-mart oylarida)



Moliyaviy xizmatlar hajmi **288,1** mlrd. so'mni tashkil etdi.

Taqqoslash uchun: 2020- yil yanvar-mart oylarida ularning hajmi **217,4** mlrd. so'mga teng bo'lgan.

2021- yilning o'tgan davrida ularning umumiy xizmatlar hajmidagi ulushi **30,8** % ni tashkil etdi.

Taqqoslash uchun: 2020- yil yanvar-mart oylarida ularning ulushi **28,2** % ni tashkil etgan.

O'tgan yilning shu davriga nisbatan moliyaviy xizmatlar hajmini **70,7** mlrd. so'mga ko'payishi kuzatildi.

Moliyaviy xizmatlarning o'sishi **27,4** % ni tashkil etdi.

Taqqoslash uchun: 2020- yil yanvar-mart oylarida ularning o'sish sur'ati **163,8** % ga yetgan.



2021- yil yanvar-mart

Dastlabki ma'lumotlar

Moliyaviy xizmatlar umumiy hajmida sug'urta va nafaqa ta'minoti bo'yicha xizmatlardan tashqari moliyaviy xizmatlarning ulushi **94,5 %** ni tashkil etdi.

2021- yilning yanvar-mart oylari yakuniga ko'ra sug'urta xizmatlarining ulushi **4,1 %** oralig'ida qayd etildi.

Moliyaviy xizmatlar tarkibi (2021- yil yanvar-mart oylarida)



Yordamchi moliyaviy faoliyat

Taqqoslash uchun: 2020- yil yanvar-mart oylarida moliyaviy xizmatlar umumiy hajmining **94,5 %** ini sug'urta va nafaqa ta'minoti bo'yicha xizmatlardan tashqari moliyaviy xizmatlar tashkil etgan. Sug'urta xizmatlarining ulushi **4,1 %** ga to'g'ri kelgan.



2021- yil yanvar-mart

Dastlabki ma'lumotlar



Rivojlangan davlatlar tajribasi shuni ko'rsatadiki, AKT rivojlanishi mamlakatning raqobatbardoshlik darajasiga bevosita ta'sir qiladi, sizga katta hajmdagi ma'lumotlarni to'plash va umumlashtirishga imkon beradi, strategik darajada boshqaruv uchun katta imkoniyatlar ochadi.

Aloqa va axborotlashtirish xizmatlari (2021- yil yanvar-mart oylarida)

2020- y. yanvar-mart

2021 y. yanvar-mart

42,8
mlrd. so'm

117,4 %

5,6 %

Xizmatlar hajmi

O'sish sur'ati

**Jami hajmdagi
ulushi**

Hajmning o'sishi

9,0 mlrd. so'mga

51,8
mlrd. so'm

118,5 %

5,5 %



2021- yil yanvar-mart

Dastlabki ma'lumotlar



Amaliyot shuni ko'rsatadiki, bilimlar va xizmatlar iqtisodiyotini shakllantirishning eng muhim sharti kadrlarni tayyorlash va qayta tayyorlashning rivojlangan tizimi hisoblanadi. Amalga oshirilayotgan islohotlar jarayonida mamlakatga turli sohalarda yuqori malakali mutaxassislar kerak. Yuqori malakali kadrlar innovatsion iqtisodiyotning harakatlantiruvchi kuchi bo'ladi.

Ta'lim sohasidagi xizmatlar

**28,6
mlrd. so'm**

**Ko'rsatilgan bozor
xizmatlari hajmi**

**32,4
mlrd. so'm**

**2020- y.
yanvar-
mart**



**2021- y.
yanvar-
mart**

2021- yil yanvar-mart oylarida ta'lim sohasidagi xizmatlar hajmi **32,4** mlrd. so'mga yetib, bozor xizmatlari umumiy hajmidagi ulushi **3,5 %** ni tashkil etdi. 2020-yilning mos davriga nisbatan o'sish sur'ati **109,8 %** ni tashkil etdi.

98,1 %

O'sish sur'atlari, % da


109,8 %

Taqqoslash uchun: 2020- yilning yanvar-mart oylarida xizmatlar hajmi **28,6** mlrd. so'mga teng bo'lgan. 2019- yilga nisbatan o'sish **98,1 %** darajasida qayd etilgan.



2021- yil yanvar-mart

Dastlabki ma'lumotlar



Oziq-ovqat va ichimliklar bilan ta'minlash bo'yicha xizmatlar – oziq-ovqat mahsulotlari va ichimliklar yetkazib berish bo'yicha qo'yilgan ustamadan tashqari, ovqat tayyorlashda ishlatilgan va qayta ishlanmagan holda sotilgan mahsulotlar qiymatini o'z ichiga oluvchi aylanma qiymatdir.

Yashash bo'yicha xizmatlar hajmi, qisqa muddatli turar joy bilan ta'minlash bo'yicha ko'rsatilgan xizmatlar (mehmonxonalar, otellar, motellar va boshqa turar joylar) qiymatini o'z ichiga oladi.

Yashash va ovqatlanish bo'yicha xizmatlar



**Xizmatlar hajmi,
mlrd. so'm**

20,4

2020- y.
yanvar-mart

24,0

2021- y.
yanvar-mart



**O'sish
sur'ati, % da**

98,5

102,1

2020- yil yanvar-mart oylariga nisbatan yashash va ovqatlanish bo'yicha xizmatlar hajmi **3,6** mlrd. so'mga ortdi.



2021- yil yanvar-mart

Dastlabki ma'lumotlar

Yashash va ovqatlanish bo'yicha xizmatlar tarkibi

2021- y. yanvar-mart

91,4 %

8,6 %



8,5 %

91,5 %

2020- y. yanvar-mart



**Oziq-ovqat va ichimliklar bilan ta'minlash
bo'yicha xizmatlar**



Yashash bo'yicha xizmatlar

2021- yil yanvar-mart oylarida yashash va ovqatlanish bo'yicha xizmatlarning umumiy hajmida oziq-ovqat va ichimliklar bilan ta'minlash bo'yicha xizmatlarning ulushi **91,4 %** bilan ustunlik qildi.

Taqqoslash uchun: 2020- yilda ularning ulushi **91,5 %** ni tashkil etgan.



2021- yil yanvar-mart

Dastlabki ma'lumotlar



Sog'liqni saqlash sohasidagi xizmatlar hajmi bu – sog'liqni saqlash muassasalarining tibbiy va sanitariya xizmatlari, shuningdek, tashkilotlar va tibbiyot korxonalari, stomatologiya, fizioterapevtik, gomeopatik poliklinikalar, kosmetologiya klinikalari, giyohvand moddalarni iste'mol qiluvchilarni davolash ambulatoriyalari, laboratoriya va sanitariya epidemiologiyalar tomonidan ko'rsatilgan bozor xizmatlarining qiymatidir.

Sog'liqni saqlash sohasidagi xizmatlar

2020- y. yanvar-mart

2021- y. yanvar-mart

14,8
mlrd. so'm

**Xizmatlar
hajmi**

16,4
mlrd. so'm

120,8 %

**O'sish
sur'ati**

102,0 %

1,9 %

**Xizmatlarning
jami hajmidagi
ulushi**

1,8 %





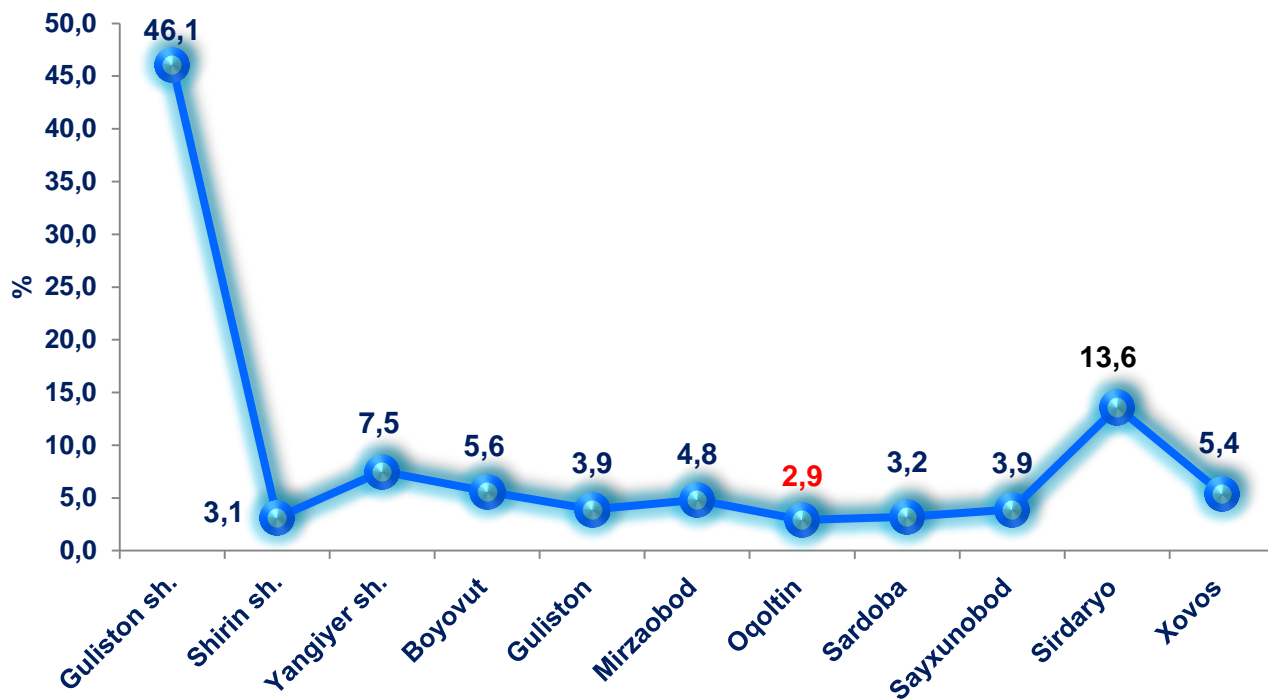
2021- yil yanvar-mart

Dastlabki ma'lumotlar



Zamonaviy O'zbekistonning ijtimoiy-iqtisodiy rivojlanish istiqbollari, milliy va mahalliy manfaatlarni hisobga olgan holda, respublikaning har bir iqtisodiy tumani va viloyatlarining barcha resurslardan oqilona foydalanishiga bog'liqdir.

Hududlar kesimida ko'rsatilgan bozor xizmatlari tarkibi, % da (2021- yil yanvar-mart oylarida)



2021- yil yanvar-mart oylarida ko'rsatilgan bozor xizmatlari umumiy hajmidagi eng katta ulush Guliston shahriga tegishli - **46,1 %** (2020- yilda **44,2 %**). Xizmat ko'rsatish sohasining eng past ko'rsatkichlari Oqoltin tumanida **2,9 %** (2020- yilda **3,1 %**) qayd etildi.



2021- yil yanvar-mart

Dastlabki ma'lumotlar

Hududlar bo'yicha ko'rsatilgan xizmatlarning asosiy ko'rsatkichlari (2021- yil yanvar-mart oylarida)	Hajmi, mlrd. so'm	O'sish sur'ati, % da	
		2021 y.	2020 y.
Sirdaryo viloyati	934,7	112,0	113,9
<i>shaharlar:</i>			
Guliston sh.	431,1	116,8	129,1
Shirin sh.	29,1	103,8	104,8
Yangiyer sh.	70,0	104,3	105,7
<i>tumanlar:</i>			
Boyovut	52,6	110,6	99,9
Guliston	36,6	107,7	105,4
Mirzaobod	44,7	102,3	107,9
Oqoltin	26,6	104,4	105,6
Sardoba	30,0	101,0	91,0
Sayxunobod	36,6	103,5	55,4
Sirdaryo	126,8	113,7	103,3
Xovos	50,6	117,7	105,6



2021- yil yanvar-mart

Dastlabki ma'lumotlar



Xizmatlar sohasining rivojlanish darajasi aholining hududiy va ijtimoiy harakatchanligini, yangi xo'jalik hududlarini o'zlashtirish, ishlab chiqarish samaradorligini va moddiy mahsulotlar iste'molini oshirishni ta'minlaydi.

Aholi jon boshiga ko'rsatilgan bozor xizmatlarining asosiy ko'rsatkichlari

Xizmatlar hajmi

Hajmning o'sishi

1083,8
ming so'm

175,5 ming
so'mga

2021- yil yanvar-mart oylarida aholi jon boshiga ko'rsatilgan bozor xizmatlari hajmi **1083,8** ming so'mga yetdi.

2020- yilning yanvar-mart oylariga nisbatan o'sish sur'ati **110,1** % ni tashkil etdi.

Taqqoslash uchun: 2020- yilning yanvar-mart oylarida aholi jon boshiga ko'rsatilgan bozor xizmatlari hajmi **908,3** ming so'mni tashkil etgan.

110,1 %

O'sish sur'ati



2021- yil yanvar-mart

Dastlabki ma'lumotlar



Xizmatlar sohasi xalqaro korporatsiyalar, banklar, aviakompaniyalar, kompyuter markazlari, telekommunikatsiyalar, sug'urta, yuridik va konsalting firmalari, davlat va nodavlat tashkilotlari, shuningdek, notijorat tashkilotlarni qamrab oladi.

2021- yilning 1- aprel holatiga ko'ra, xizmatlar sohasida faoliyat ko'rsatayotgan korxonalar va tashkilotlar to'g'risida ma'lumot

(fermer va dehqon xo'jaliklaridan tashqari)

Xizmatlar sohasida faoliyat ko'rsatayotgan korxonalar va tashkilotlar soni

10034
birlik



1066
birlikga

2020- yilning mos davriga nisbatan ularning sonini o'sishi

2020- yilning mos davriga nisbatan o'sish sur'atlari

111,9 %



63,9 %

Ularning umumiy sonidagi ulushi



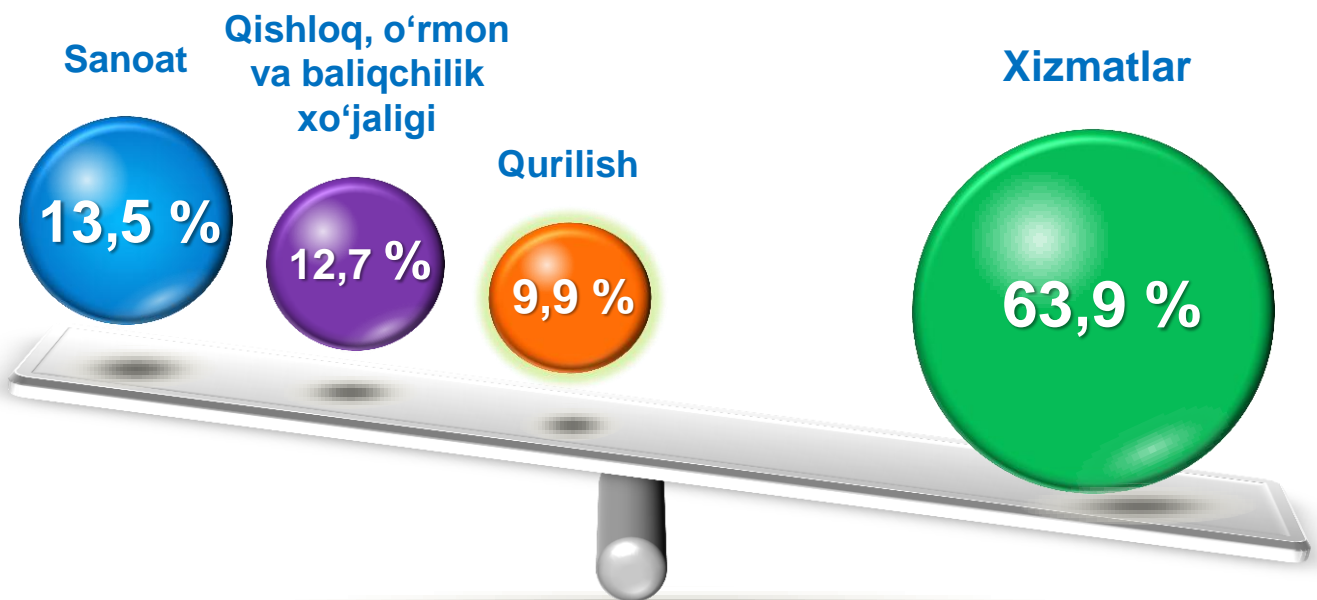


2021- yil yanvar-mart

Dastlabki ma'lumotlar

2021- yilning 1- aprel holatiga ko'ra, xizmatlar sohasida faoliyat ko'rsatayotgan korxonalar va tashkilotlarning ulushi **63,9 %**, sanoat **13,5 %**, qishloq, o'rmon va baliqchilik xo'jaligi **12,7 %** ga yetdi. Qurilish sohasi **9,9 %** ga to'g'ri keladi.

2021- yilning 1- aprel holatiga ko'ra, faoliyat ko'rsatayotgan korxonalar va tashkilotlarning tarkibi
(fermer va dehqon xo'jaliklaridan tashqari)



Taqqoslash uchun: 2020- yilning 1- aprel holatiga ko'ra, xizmatlar sohasida faoliyat ko'rsatayotgan korxonalar va tashkilotlarning ulushi **64,4 %**, sanoat **13,4 %**, qurilish **9,7 %**, qishloq, o'rmon va baliqchilik xo'jaligi **12,5 %** ni tashkil etgan.



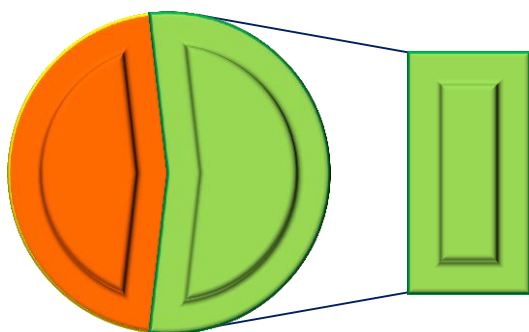
2021- yil yanvar-mart

Dastlabki ma'lumotlar



Kichik tadbirkorlik subyektlari milliy iqtisodiyotning ajralmas va muhim bo'lagiga aylandi, ko'plab iqtisodiy va ijtimoiy muammolarni hal qilish, xizmatlarni rivojlantirish, insonlarning farovon hayotini ta'minlash uchun yetakchi kuchga aylandi.


Xizmatlar sohasida kichik tadbirkorlikning ulushi, % da



53,4 %

2021- yil yanvar-mart oylarida kichik tadbirkorlik subyektlari tomonidan ko'rsatilgan bozor xizmatlarining ulushi **53,4 %** ni tashkil etdi.

2021- yilning 1- aprel holatiga ko'ra, faoliyat ko'rsatayotgan korxonalar va tashkilotlarning umumiy sonida kichik tadbirkorlik subyektlarining ulushi, % da (fermer va dehqon xo'jaliklaridan tashqari)



2021- yilning 1- aprel holatiga ko'ra, xizmatlar sohasida faoliyat ko'rsatayotgan korxonalar va tashkilotlar umumiy sonida kichik tadbirkorlik subyektlarining hissi **58,3 %** ga to'g'ri keldi.

Xizmatlar sohasi statistikasi bo'limi
Tel.: 67-236-86-36