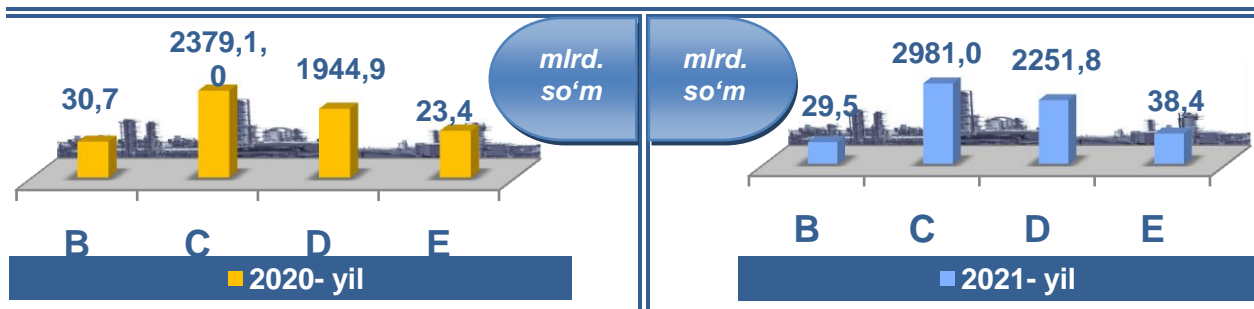


Sirdaryo viloyatining sanoat ishlab chiqarishi (2021- yil yanvar-iyul)

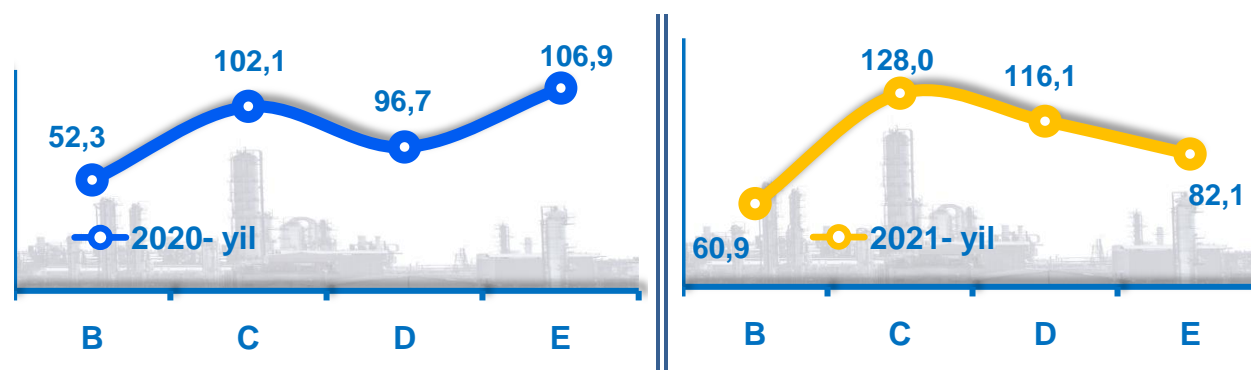
Dastlabki ma'lumotlar bo'yicha 2021- yilning yanvar-iyul oylarida viloyat korxonalari tomonidan 5300,7 mlrd. so'mlik sanoat mahsulotlari ishlab chiqarilgan bo'lib, 2020- yilning yanvar-iyul oylariga nisbatan sanoat ishlab chiqarishning fizik hajm indeksi 121,7 % ni tashkil etdi.

Sanoat ishlab chiqarish tarkibida eng katta ulush ishlab chiqaradigan sanoat hissasiga to'g'ri kelib, uning jami sanoat ishlab chiqarishdagi ulushi 56,2 % ni tashkil etdi.



B–Togʻ-kon sanoati va ochiq konlarni ishlash, **C**–Ishlab chiqaradigan sanoat **D**–Elektr, gaz, bugʻ bilan taʼminlash va havoni konditsiyalash, **E**–Suv bilan taʼminlash; kanalizatsiya tizimi, chiqindilarni yigʻish va utilitatsiya qilish.

Asosiy iqtisodiy faoliyat turlari bo'yicha sanoat ishlab chiqarish, FHI* % da

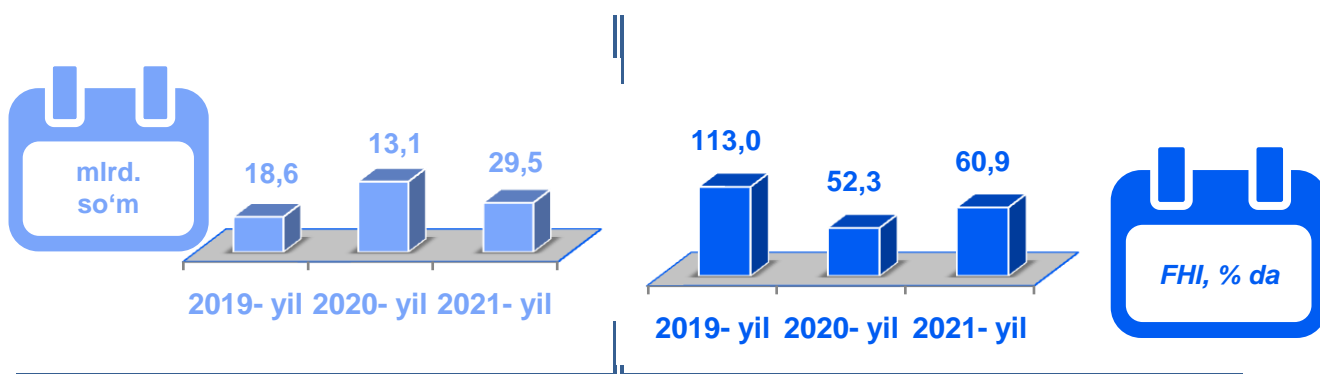


Jami sanoat ishlab chiqarish fizik hajmi o'sishining asosiy omili bo'lib, elektr, ishlab chiqaradigan (qaytaishlash) sanoatning 28,0 % ga gaz, bug' bilan ta'minlash va havoni konditsiyalashning 16,1 % ga, o'sishi kuzatildi.

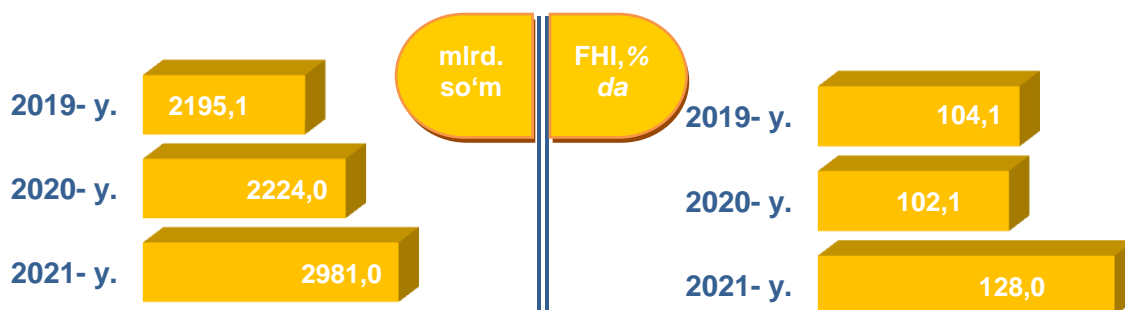
Shuningdek, suv bilan ta'minlash, kanalizatsiya tizimi, chiqindilarni yig'ish va utilitatsiya qilish sanoatida 17,9 % ga ,tog`-kon sanoatida 39,1 % ga pasayishi kuzatildi.

Togʻ-kon sanoati va ochiq konlarni ishlash sanoatining jami sanoat mahsulotlari hajmidagi ulushi, % da

Togʻ-kon sanoati va ochiq konlarni ishlash korxonalari tomonidan 2021-yilning yanvar-iyul oylarida ishlab chiqarilgan mahsulotlar hajmi 29,5 mlrd. soʻmni yoki jami ishlab chiqarilgan sanoat mahsulotlari hajmining 0,6 % ini tashkil etdi.




Ishlab chiqaradigan sanoat



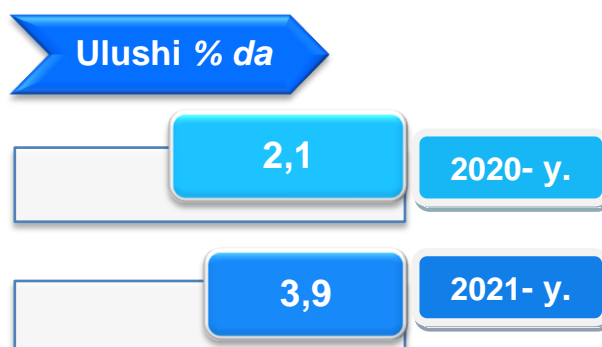
2021-yilning yanvar-iyun oylarida ishlab chiqaradigan sanoat korxonalari tomonidan ishlab chiqarilgan mahsulotlar hajmi 2981,0 mlrd. soʻmni yoki jami sanoat mahsulotlarining 56,2 % ini tashkil etdi.

O'tgan yilning mos davri bilan solishtirganda ishlab chiqaradigan sanoat tarkibida yuqori texnologiyali tarmog'ining hajmi 118,4 mlrd. so'm (jamiga nisbatan ulushi 4,0 %), o'rta-yuqori texnologiyali 115,9 mlrd. so'm (jamiga nisbatan ulushi 3,9 %), o'rta-quyi texnologiyali 604,5 mlrd. so'm (jamiga nisbatan ulushi 20,3 %), quyi texnologiyali 2142,2 mlrd. so'm (jamiga nisbatan ulushi 71,8 %) ni tashkil etdi.

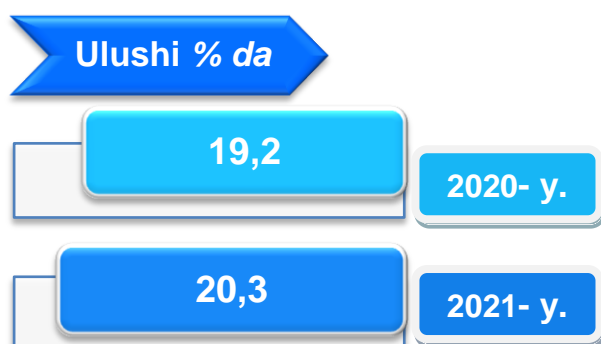
Yuqori texnologiyali



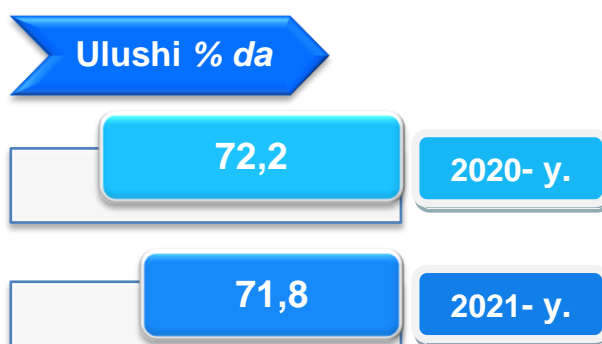
O'rta-yuqori texnologiyali



O'rta-quyi texnologiyali



quyi texnologiyali



**Ishlab chiqaradigan sanoatda ayrim turdagi
mahsulotlarning o'lish sur'ati**

2021- yilning yanvar-iyul oylari davomida ishlab chiqaradigan sanoatda 382,8 ming l. 100% spirti (2020- yilning yanvar-iyul oylariga nisbatan 58,4 % ga kamaygan), 556,8 tonna bint (7,6 %) kamaygan bo'lsa, 31,5 ming tonna yumshoq bug'doy va spelta uni (23,5 %) ishlab chiqarilib kamayishi kuzatildi.

Sanoat mahsulotlari	2020- yil yanvar-iyul	2021- yil yanvar-iyul	Farqi +/-
Yumshoq bug'doy va spelta uni, ming tonna	41,2	31,5	-9,7
Aroq, ming l. 100% spirt	920,5	382,8	-537,7
Sellyuloza, tonna 90%	1114,5	758,8	-355,7
Paxta tolasi, ming tonna	4,9	11,0	6,1
Paxta chigiti, ming tonna	8,4	17,6	9,2
Paxta tiviti (lint), ming tonna	0,4	1,1	0,7
Yirik shoxli qoramollar uchun tayyor ozuqa, ming tonna	19,4	12,5	-6,9
Etilen polimer qoplar, ming tonna	9,2	10,7	1,5
Issiqlik elektr markazlari (IEM) ishlab chiqargan elektr energiyasi, mln.kVt/s	8542,3	9233,7	691,4
Bug' va issiq suv (issiqlik energiyasi), ming Gkal	57,5	59,8	2,3

Iqtisodiy faoliyat turlari bo'yicha sanoat mahsuloti ishlab chiqarish (yirik korxonalar bo'yicha)



Yumshoq bug'doy
va spelta uni

31,5
ming tonna



Aroq

382,8
ming l. 100% spirt




Sellyuloza

758,8
tonna 90%



Paxta chigiti

17,6
ming tonna



Paxta tiviti (lint)

1,1
ming tonna



Paxta tolasi

11,0
ming tonna



Etilen polimerli qoplar

10,7
ming tonna



Issiqlik elektr
markazlari (IEM)
ishlab chiqargan
elektr energiyasi

9233,7
mln.kVt/s



Bug‘ va issiq suv
(issiqlik energiyasi)

59,8
ming Gkal



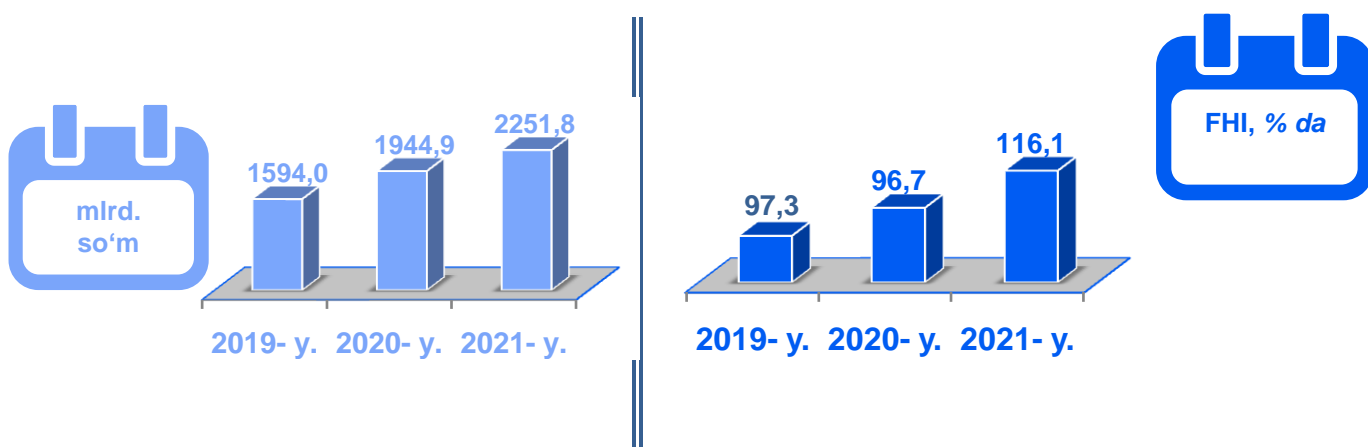
Yirik shoxli
qoramollar uchun
tayyor ozuqa

12,5
ming tonna

Elektr, gaz, bug' bilan ta'minlash va havoni konditsiyalash 2021- yilning yanvar-iyul oylarida

Elektr, gaz, bug' bilan ta'minlash va havoni konditsiyalash korxonalari tomonidan ishlab chiqarilgan mahsulotlar hajmi 2251,8 mlrd. so'mni (jami ishlab chiqarilgan sanoat mahsulotlari hajmining (42,5 % ini) tashkil etdi.

2021- yilning yanvar-iyul oylarida, sanoatning mazkur tarmog'ida elektr energiyani ishlab chiqarish, uzatish va taqsimlash, bug' bilan ta'minlash tizimlari va havoni konditsiyalash o'tgan yilning mos davriga nisbatan fizik hajm indeksi 16,1 % ga oshganligi kuzatildi.

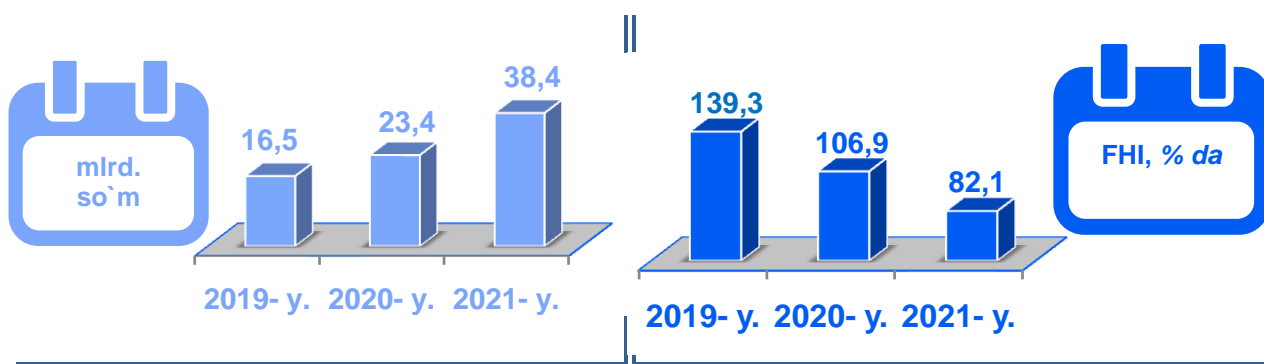


Elektr, gaz, bug' bilan ta'minlash va havoni konditsiyalash sohasida yirik sanoat korxonalari tomonidan sanoat mahsulotlarini ishlab chiqarish

Sanoat mahsulotlari	2020- yil yanvar-iyul	2021- yil yanvar-iyul	Farqi +/-
Elektroenergiya, mln.kVt/s	8542,3	9233,7	691,4
Issiqlik energiyasi, ming gkal	57,5	59,8	2,3

Suv bilan ta'minlash, kanalizatsiya tizimi, chiqindilarni yig'ish va utilizatsiya qilish

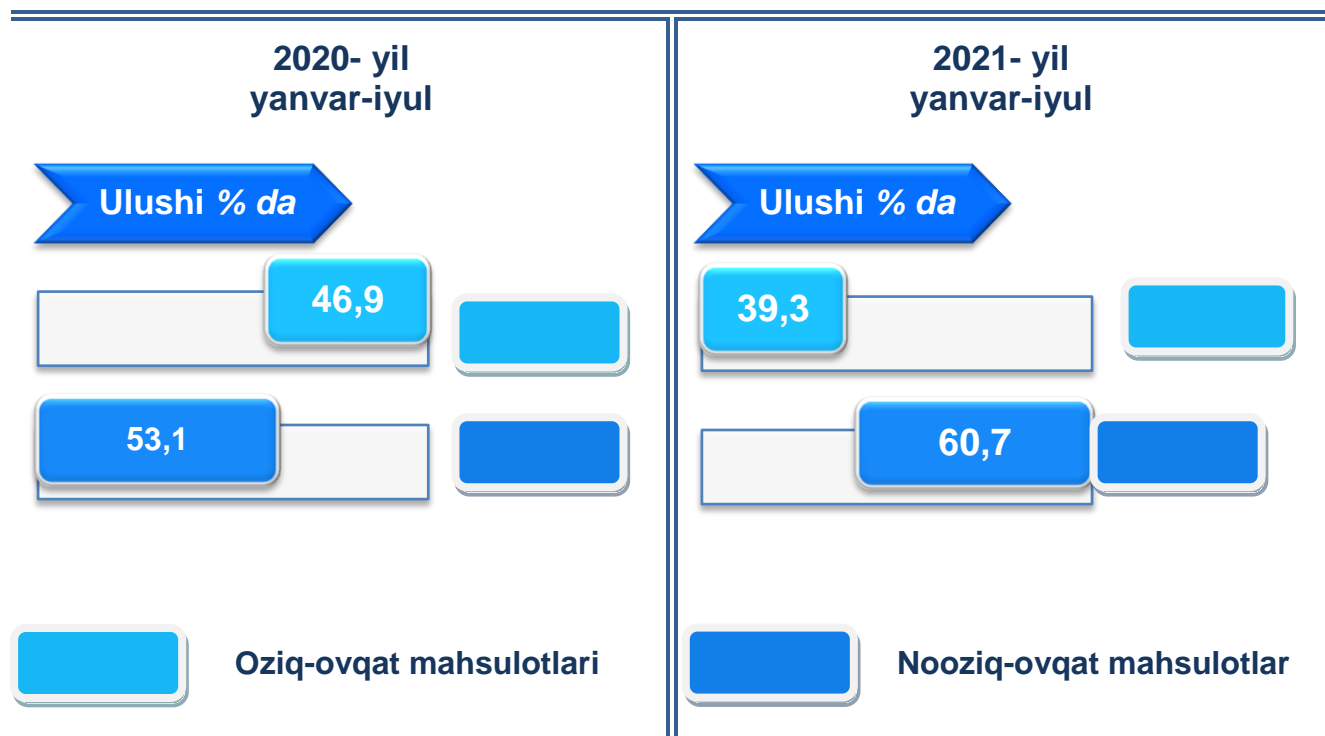
Suv bilan ta'minlash, kanalizatsiya tizimi, chiqindilarni yig'ish va utilizatsiya qilish korxonalarini tomonidan ishlab chiqarilgan mahsulotlar hajmi 33,2 mlrd.so'mni (jami ishlab chiqarilgan sanoat mahsulotlari hajmining 0,7 % ini) tashkil etdi.



2021- yilning yanvar-iyul oylarida, sanoatning mazkur tarmog'ida suv bilan ta'minlash, kanalizatsiya tizimi, chiqindilarni yig'ish va utilizatsiya qilish o'tgan yilning mos davriga nisbatan fizik hajm indeksi 17,9 % ga o'sishi kuzatildi.

Iste'mol mahsulotlari ishlab chiqarish

Tayyor mahsulotlar turlarini kengaytirish va ishlab chiqarilishini qo'llab iste'mol tovarlar ishlab chiqarish hajmi 1947,0 mlrd. so'mni tashkil etdi va 2020- yilning mos davriga nisbatan 18,4 % ga o'sishi kuzatildi, jami sanoatdagi ulushi esa 36,7 % ni tashkil etdi.



Oziq-ovqat mahsulotlari ishlab chiqarish tarkibida sharob va aroq mahsulotlari 3,2 % ni (2020- yil yanvar-iyul oyida 3,6 %) tashkil etdi.

Hududlar kesimida iste'mol mahsulotlari ishlab chiqarilishining viloyat jami hajmidagi eng yuqori ulushi Sirdaryo tumaniga to'g'ri kelib 32,9 % ni, shuningdek, Guliston shahri 18,4 % ni hamda Mirzaobod tumani 10,9 % ni tashkil etdi.

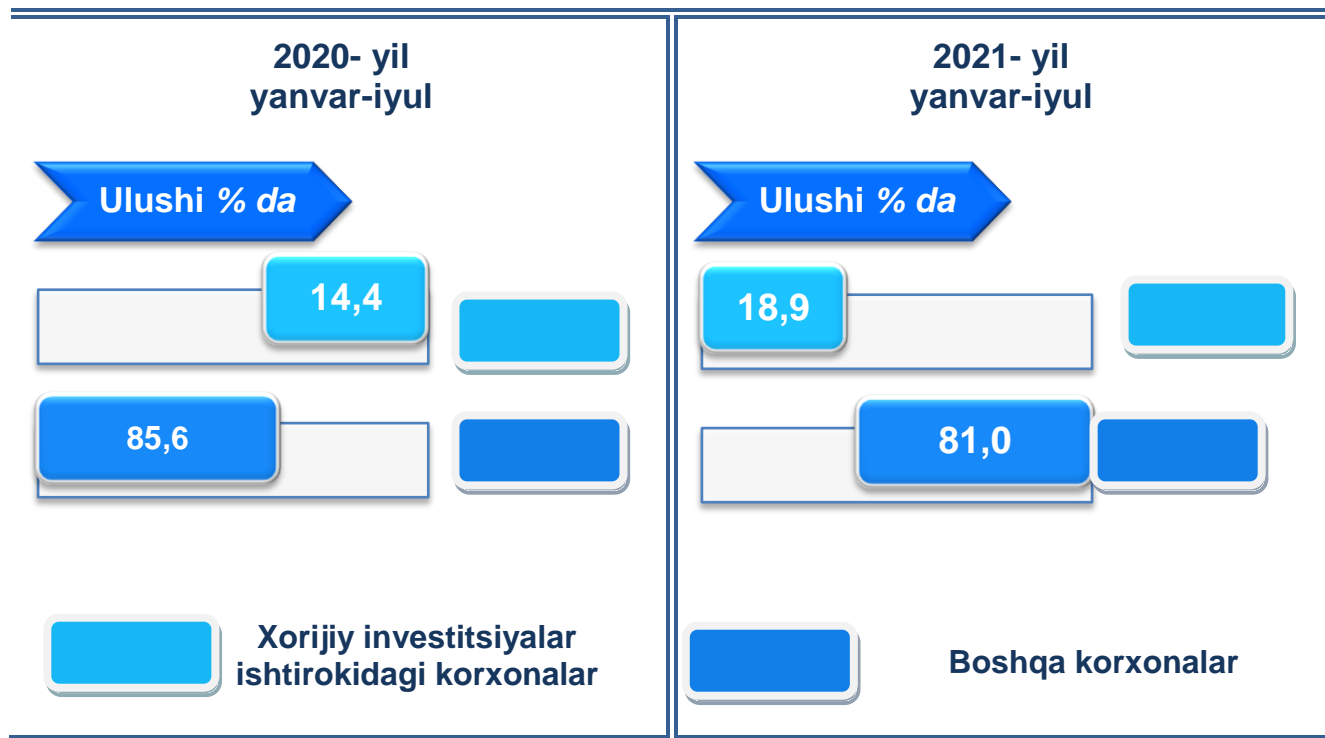
Shuningdek, iste'mol mahsulotlari ishlab chiqarilishning o'sish sur'atida viloyat (118,4 %) darajasidan yuqori ko'rsatkich Sirdaryo tumanida (152,7 %) va Mirzaobod tumanida (103,3 %) qayd etildi.

**Hududlar bo'yicha iste'mol mahsulotlari ishlab
chiqarish hajmi, tarkibi va o'sish sur'ati**
(2021- yilning yanvar-iyul oylarida)

	Mrd. so'm	Jamiga nisbatan ulushi, % da	2020-yil yanvar-iyul oylariga nisbatan, % da
Sirdaryo viloyati	1947,0	100,0	118,4
Guliston sh.	358,8	18,4	104,7
Shirin sh.	16,3	0,8	100,2
Yangiyer sh.	139,2	7,1	112,2
<i>tumanlar:</i>			
Boyovut	76,6	3,9	98,9
Guliston	129,5	6,7	112,0
Mirzaobod	211,6	10,9	103,3
Oqoltin	124,1	6,4	115,2
Sardoba	55,3	2,8	101,4
Sayxunobod	108,7	5,6	107,5
Sirdaryo	639,7	32,9	152,7
Xovos	87,2	4,5	102,2

**Xorijiy investitsiyalar ishtirokidagi korxonalar tomonidan
sanoat mahsulotlari ishlab chiqarish**

Hisobot davrida xorijiy investitsiyalar ishtirokidagi korxonalar tomonidan 1004,7 mlrd. so'mlik mahsulot ishlab chiqarildi.



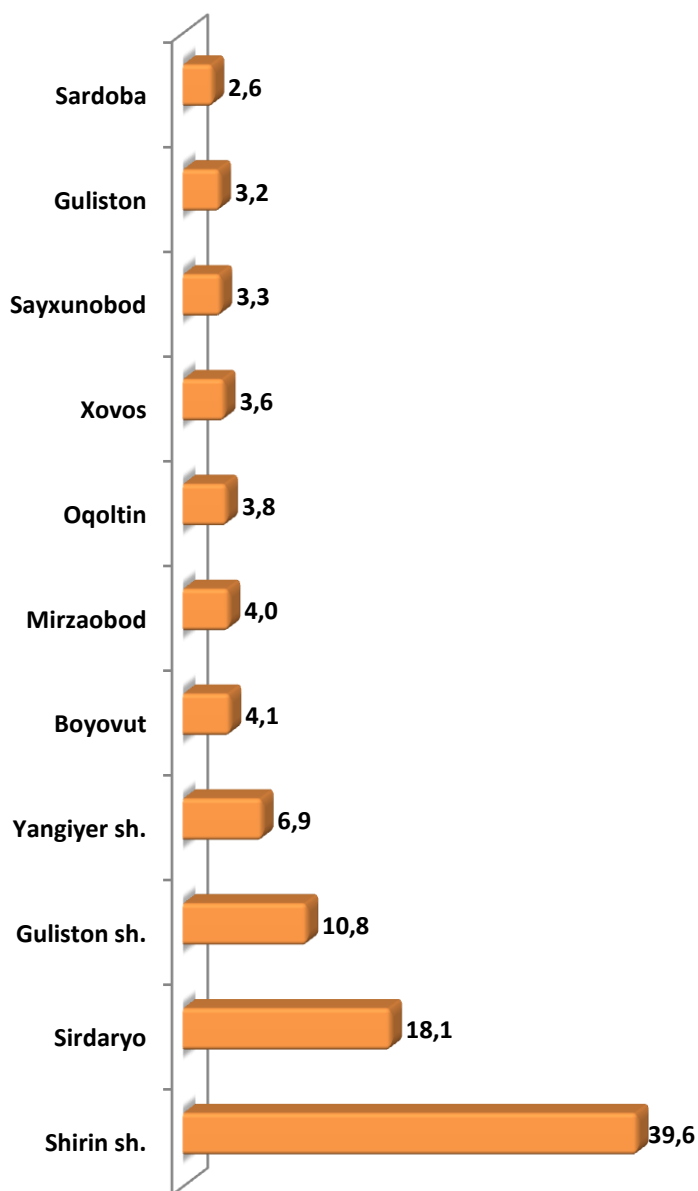
Hisobot davrida xorijiy investitsiyalar ishtirokidagi korxonalarning umumiy ishlab chiqarishdagi ulushi 18,9 % ni tashkil etdi.

Hududlar kesimida xorijiy investitsiyalar ishtirokidagi korxonalarning umumiy sanoat mahsulotlari ishlab chiqarishdagi eng yuqori ulushi Sayhunobod tumani (jami sanoat mahsulotlari ishlab chiqarishdagi ulushi 60,9%), Sirdaryo tumani (54,8 %), Guliston shahri (40,9 %) hamda Sardoba tumanlarida (37,7 %) kuzatildi.

**Hududlar kesimida sanoat mahsulotlari
ishlab chiqarish hajmi va indeksi**

	2021-yil yanvar-iyul <i>mlrd. soʻm</i>	Fizik hajm indeksi, <i>% da</i>
Sirdaryo viloyati	5300,7	121,7
Guliston sh.	574,6	102,1
Shirin sh.	2098,8	109,9
Yangiyer sh.	365,0	108,7
tumanlar:		
Boyovut	219,1	109,9
Guliston	166,9	124,8
Mirzaobod	213,6	98,5
Oqoltin	199,9	120,9
Sardoba	135,9	124,5
Sayxunobod	174,9	104,0
Sirdaryo	959,1	105,6
Xovos	192,9	119,3

Viloyatda ishlab chiqarish hajmida hududlar sanoat mahsulotlarining ulushi, % da



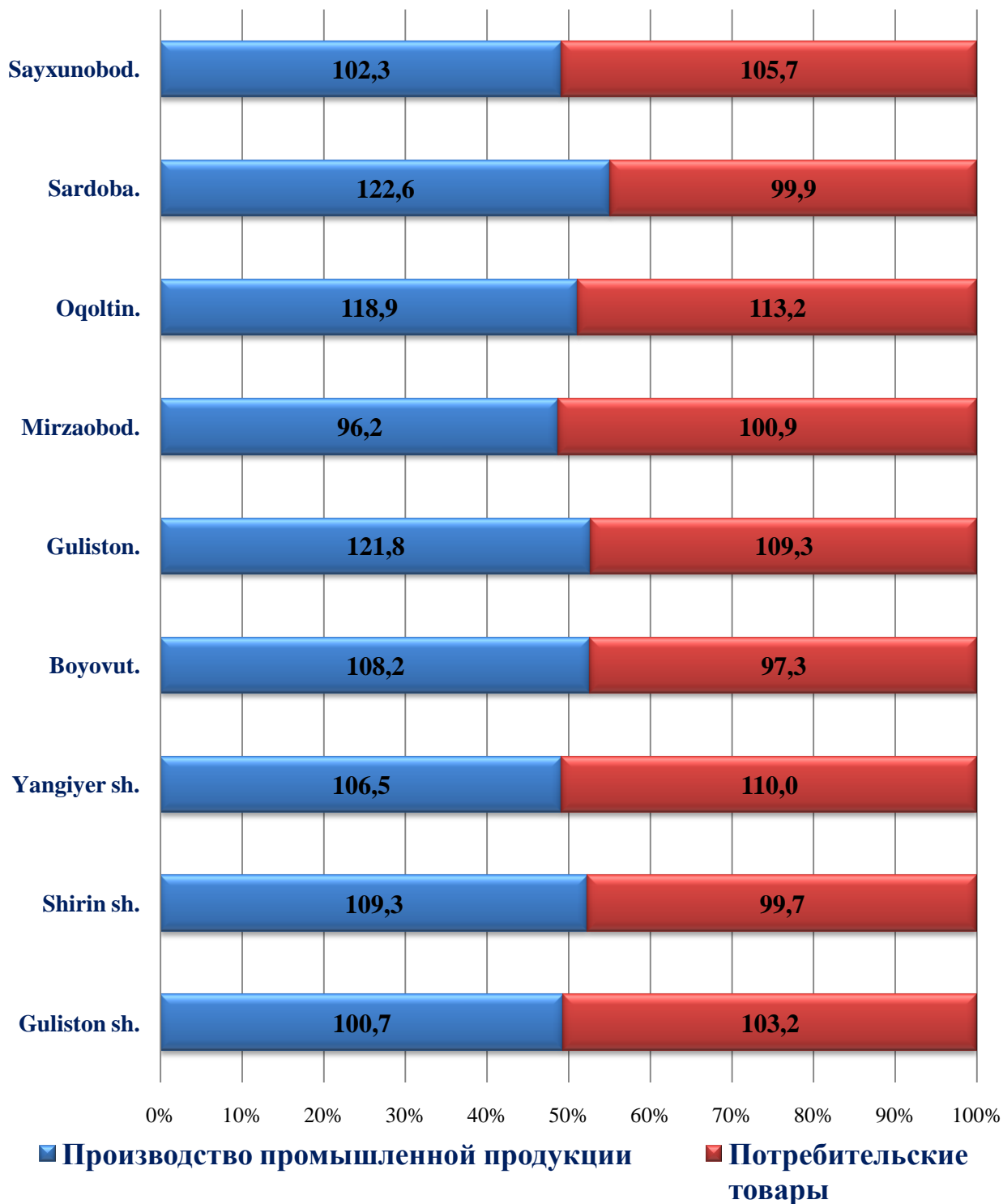
Viloyat sanoat ishlab chiqarish hajmi tarkibida eng ko'p ulushi Shirin shahri (viloyat sanoat ishlab chiqarish hajmning 39,6 %), Sirdaryo tumani (18,2 %), Guliston shahri (10,8 %), Yangiyer shahri (6,9 %), hamda Oqoltin tumani (3,8 %), Mirzaobod tumani (4,0 %), va Boyovut (4,1 %) tumanlar hissasiga to'g'ri kelmoqda.

Eng past ko'rsatkich esa Sayxunobod tumani (3,3 %) Guliston tumani (3,1 %) hamda Sardoba tumaniga (2,6 %) to'g'ri kelmoqda.

**Aholi jon boshiga to'g'ri keladigan sanoat mahsulotlari va
iste'mol mollari ishlab chiqarish**
(2021- yil yanvar-iyul oylari, ming so'mda)

	Sanoat mahsulotlari ishlab chiqarish	Iste'mol mollari
Sirdaryo viloyati	6130,8	2252,0
Guliston sh.	6 245,2	3 899,6
Shirin sh.	111 048,6	864,0
Yangiyer sh.	8 220,0	3 134,8
tumanlar:		
Boyovut	1 658,9	579,9
Guliston	2 236,8	1 511,6
Mirzaobod	2 829,5	2 802,4
Oqoltin	3 764,1	2 359,6
Sardoba	2 022,0	823,4
Sayxunobod	2 219,6	1 379,7
Sirdaryo	7 349,6	5 029,9
Xovos	1 978,8	882,7

Aholi jon boshiga to'g'ri keladigan sanoat mahsulotlari ishlab chiqarish va iste'mol mollarining o'sishi (2020- yil yanvar-iyul oylariga nisbatan, % da)

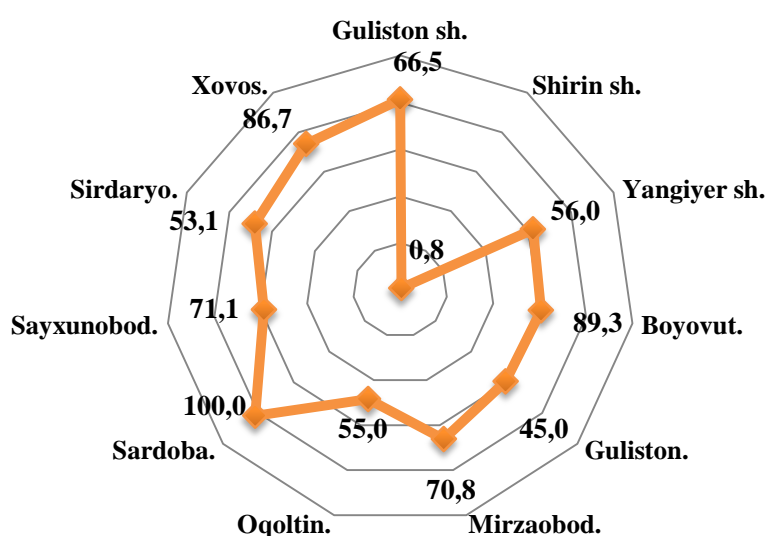


**Viloyatdagi hududiy sanoat korxonalari tomonidan ishlab
chiqarilgan mahsulotlar hajmi va ulushi**
(2021- yil yanvar-iyul oylarida)

	Mahsulot hajmi (mlrd. so'm)	Jamiga nisbatan ulushi, % da
Sirdaryo viloyati	1856,3	35,0
Guliston sh.	277,2	48,2
Shirin sh.	15,7	0,7
Yangiyer sh.	190,9	52,3
tumanlar:		
Boyovut	194,0	88,5
Guliston	66,0	39,6
Mirzaobod	65,1	30,5
Oqoltin	190,2	95,2
Sardoba	135,9	100,0
Sayxunobod	123,3	70,5
Sirdaryo	439,4	45,8
Xovos	158,6	82,2

Sanoat mahsulotlari ishlab chiqarishda kichik biznesning ulushi, % da

Hisobot davrida kichik tadbirkorlik subyektlari tomonidan 2070,8 mlrd. soʻmlik sanoat mahsuloti ishlab chiqarilib, uning umumiy ishlab chiqarish hajmidagi ulushi 39,1 % ni tashkil etdi.



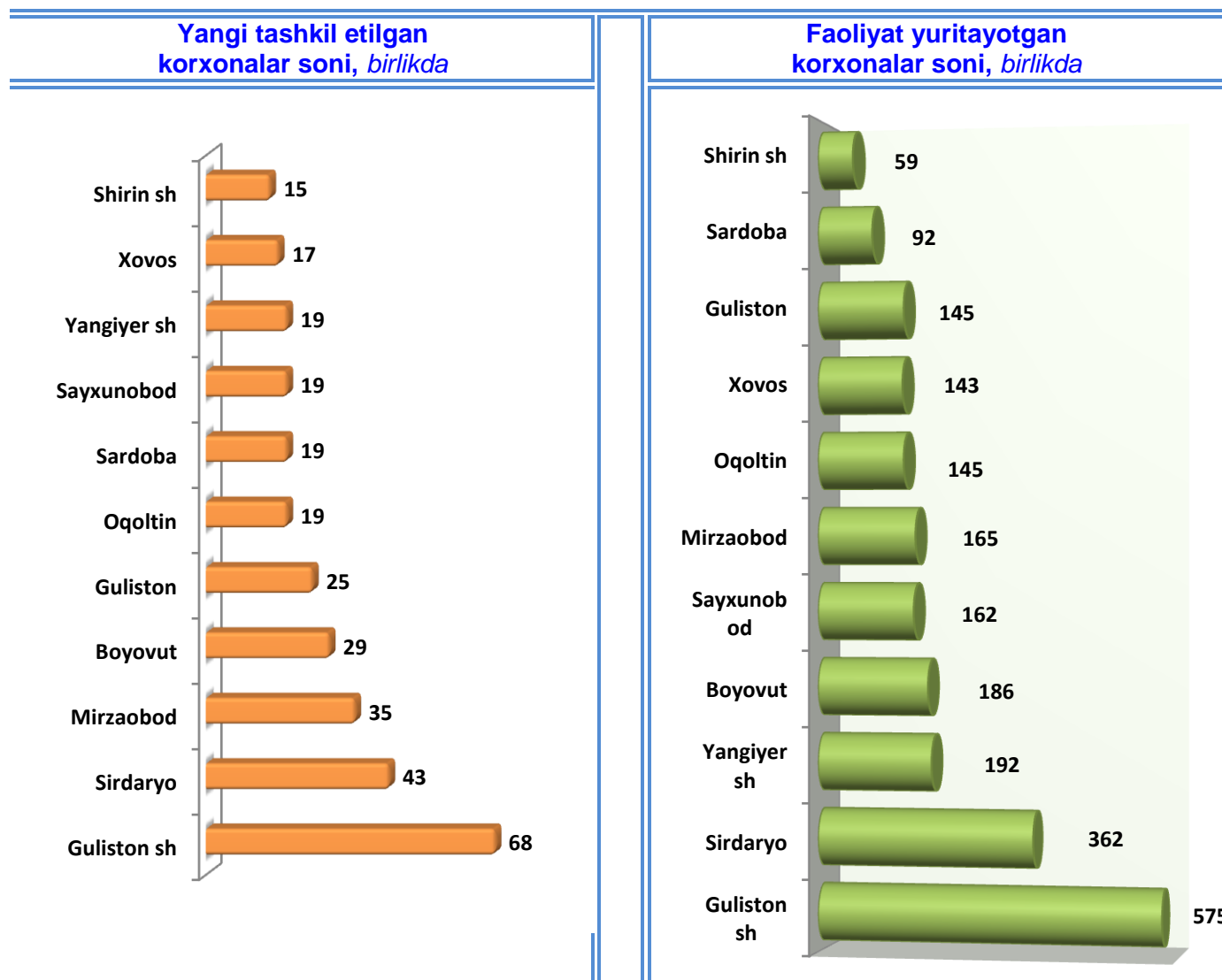
Hududlar kesimida kichik biznesning sanoat mahsulotlari ishlab chiqarishdagi eng yuqori ulushi Sardoba tumani (jami sanoat mahsulotlari ishlab chiqarishdagi ulushi (100,0 %), Mirzaobod tumani (70,8 %), Boyovut tumani (89,3 %), Sayxunobod tumani (71,1 %), Xovos tumani (86,7 %) Guliston shahri (66,5 %) hamda Yangiyer shahrida (56,0 %) kuzatildi.

Viloyatimiz hududlari kesimida sanoat mahsulotlari ishlab chiqarish hajmida kichik biznes subyektlarining ulushi tahlili shuni koʻrsatdiki, Sirdaryo tumani (53,1 %), Guliston tumani (45,0 %), Oqoltin tumani (55,0 %), hamda Shirin shahrida (0,8 %) sanoat ishlab chiqarish hajmlaridagi kichik biznes subyektlari ulushining kamligini, mazkur hududlarda joylashgan yirik sanoat korxonalarining ishlab chiqarish hajmlari yuqori ekanligi bilan izohlash mumkin.

Viloyatda faoliyat yuritayotgan va yangi tashkil etilgan sanoat korxonalarini

(2021-yil 1-avgust holatiga ko'ra)

Bugungi kunda viloyatda 2226 ta sanoat korxonalarini faoliyat ko'rsatmoqda, shundan 575 tasi (faoliyat yuritayotgan korxonalar umumiy sonining 25,8 %) Guliston shahriga, 362 tasi (16,3 %) Sirdaryo tumaniga, 192 tasi (8,6 %) Yangiyer shahriga to'g'ri kelmoqda.



2021- yil yanvar-iyun oylarida viloyatda 308 ta yangi sanoat korxonalarini tashkil etildi, ularning 56,8 foizi Guliston shahriga, Boyovut tumani, Mirzaobod tumani va Sirdaryo tumaniga to'g'ri keladi.

Sanoat statistikasi bo'limi

Aloqa telefoni: (067) 236-86-23