

Demografik holat

(dastlabki ma'lumotlar)

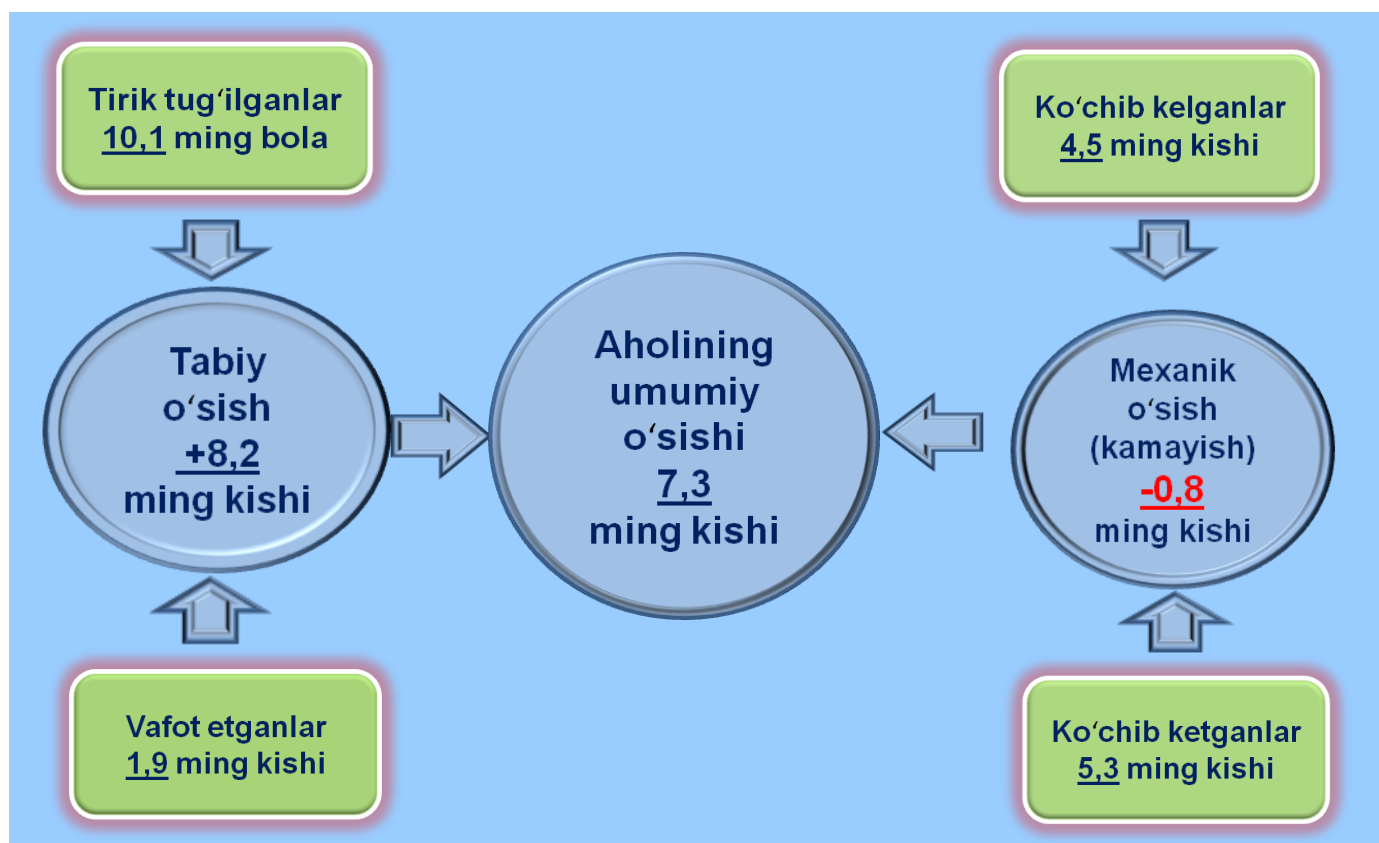
Doimiy aholi soni.

Sirdaryo viloyati doimiy aholisi soni 2021 - yil 1 - iyul holatiga 868,3 ming kishini tashkil etib, yil boshiga nisbatan 7,3 ming kishiga yoki 1,0 % ga o'sgan. Jumladan, shahar aholisi soni 369,9 ming kishini (jami aholi sonidagi ulushi 42,6 %), qishloq aholisi soni 498,4 ming kishini (57,4 %) tashkil etdi.

E'tibor bering: 2021 yil yanvar-iyun

- Aholi soni **7,3 ming kishiga** ko'paydi.
- Tirik tug'ilganlar soni **10,1 ming nafarni** tashkil etdi.
- 1,9 mingta** vafot etganlar qayd etildi.
- FHDYO bo'limlarida **3,0 mingta nikoh** va **0,7 mingta ajralishlar** ro'yxatga olindi.

Sirdaryo viloyati aholisining umumiy o'sishi (2021 yil yanvar-iyun oylarida)



Demografik holat

Hududlar kesimida doimiy aholi sonining o'tgan yilning shu davriga nisbatan taqqoslanishi (2020-2021 - yillar 1– iyul xolatiga holatiga, ming kishi, dastlabki ma'lumot)

	2020 - yil	2021 - yil*	O'tgan yilga nisbatan o'sish sur'ati, % da
Sirdaryo viloyati	853,3	868,3	101,8
Guliston sh.	91,0	92,7	101,9
Shirin sh.	18,8	18,9	100,5
Yangiyer sh.	43,8	44,7	102,1
tumanlar:			
Oqoltin	52,4	53,4	101,9
Boyovut	130,5	132,5	101,5
Guliston	73,2	75,0	102,5
Sayxunobod	77,7	79,1	101,8
Mirzaobod	74,1	75,9	102,4
Sardoba	66,5	67,4	101,4
Sirdaryo	129,1	130,9	101,4
Xovos	96,2	97,8	101,7

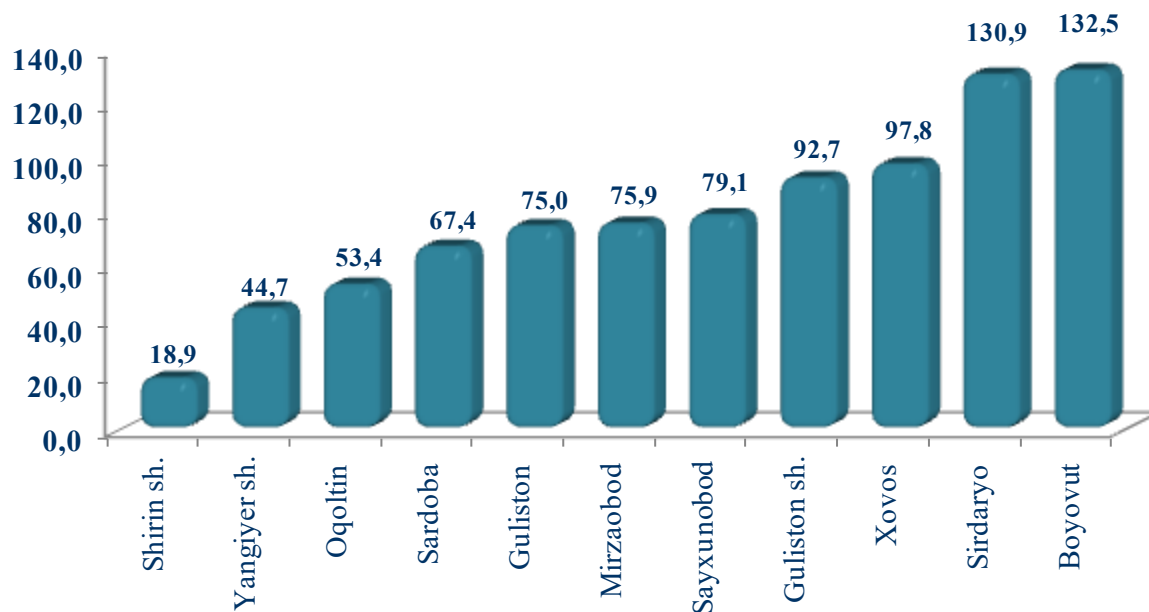
*) dastlabki ma'lumot

Viloyat hududlari kesimida tahlillar shuni ko'rsatmoqdaki, 2021 - yil 1 - iyul holatiga eng ko'p aholi soni Boyovut tumanida 132,5 ming kishini (viloyat aholisi sonidagi ulushi 15,3 % ni) va Sirdaryo tumanida 130,4 ming kishini (15,2 %), aksincha eng kam aholi soni Shirin shahrida 18,9 ming kishi (2,2 %) va Yangiyer shahrida 44,7 ming kishini (5,1 %) tashkil etdi.

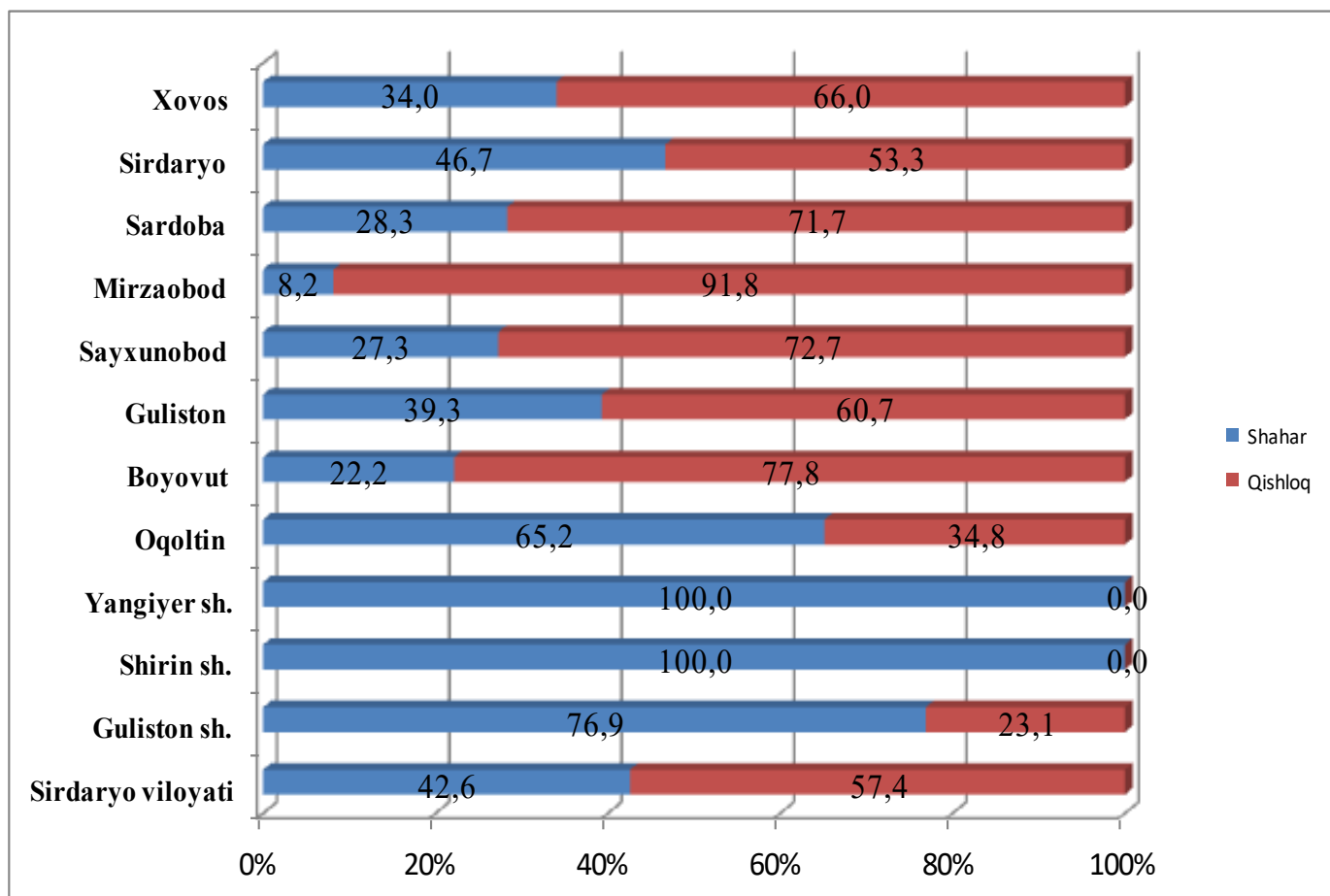
Hududlar kesimida aholining eng yuqori o'sish sur'ati 2020 - yilning mos davriga nisbatan Mirzaobod tumanida 2,4 % ni, Guliston tumanida 2,5 % ni, aksincha eng kam o'sish sur'ati Shirin shahrida 0,5 % ni tashkil etdi.

Demografik holat

Hududlar kesimida doimiy aholi sonining taqsimlanishi (2021- yil 1- iyul holatiga, ming kishi, dastlabki ma'lumot)



Hududlar kesimida doimiy aholi sonining shahar va qishloqlarga bo'linishi (2021- yil 1- iyul holatiga, foizda, dastlabki ma'lumot)

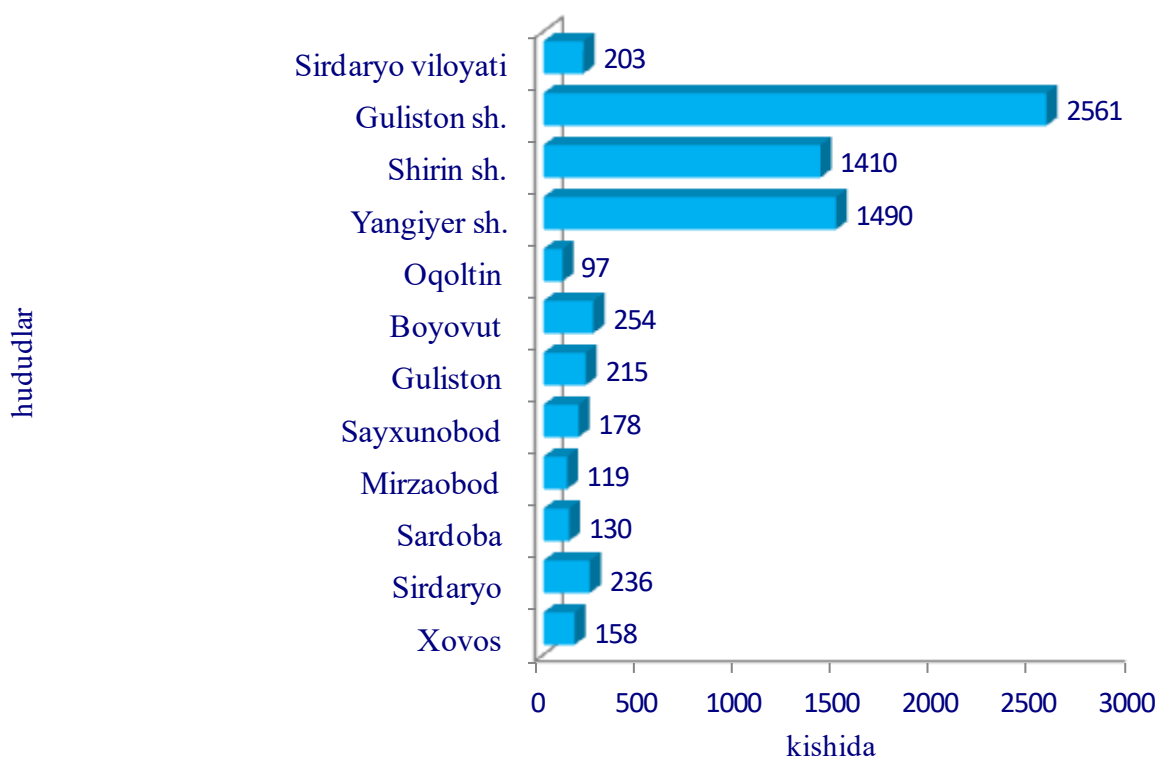


Demografik holat

Jinsi bo'yicha doimiy aholi sonining bo'linishi (2021- yil 1- iyul holatiga, ming kishi, dastlabki ma'lumot)

	erkak	ayol
Sirdaryo viloyati	436,0	432,3
Guliston sh.	46,2	46,5
Shirin sh.	9,3	9,6
Yangiyer sh.	22,2	22,5
<i>tumanlar:</i>		
Oqoltin	26,8	26,6
Boyovut	67,2	65,3
Guliston	37,0	38,0
Sayxunobod	39,5	39,6
Mirzaobod	39,5	36,4
Sardoba	34,2	33,2
Sirdaryo	65,2	65,7
Xovos	48,9	48,9

Hududlar kesimida aholi zichligi (2021- yil 1- iyul holatiga, 1 kv kmga to'g'ri keladigan aholi)



Demografik holat

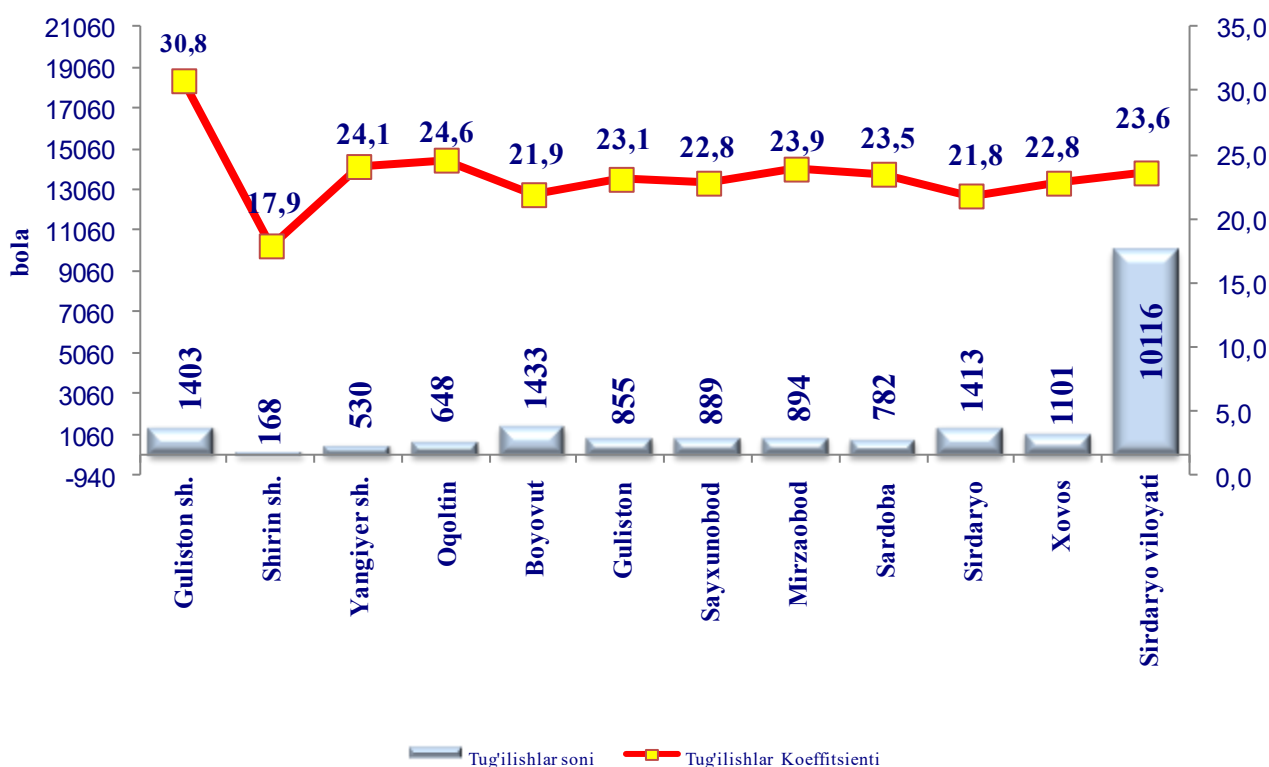
Ma'lumot uchun

Tirik tug'ilganlik mezonlaridan (nafas, yurak urishi, kindik pulsatsiyasi, muskullarning beixtiyoriy qisqarishi) biri mavjud bo'lsa ham bola tirik tug'ilgan hisoblanadi. Bunda onaning homiladorlik muddati 22 hafta va undan ortiq, bolaning bo'yi 25 sm va undan ortiq, vazni 500 gramm va undan ortiq bo'lishi lozim.

Tug'ilish. 2021 - yilning yanvar-iyun oylarida 10,1 mingta bola tug'ilganligi qayd etilgan bo'lib (bu yerda va bundan keyin tug'ilganlarga faqat tirik tug'ilganlar inobatga olingan), mos ravishda 1000 aholiga nisbatan tug'ilish koeffitsiyenti 23,6 promilleni tashkil etib, 2020 - yilning mos davriga nisbatan 1,1 promillega ko'paygan (2020 - yilning yanvar-iyun oylarida 22,5 promille bo'lgan).

Tug'ilish koeffitsiyenti 2020 - yilning mos davriga nisbatan Oqoltin tumanida (19,6 promilledan 24,6 promillega), Xovos tumanida (20,5 promilledan 22,8 promillega), Yangiyer shahrida (22,1 promilledan 24,1 promillega) sezilarli o'sgan bo'lib, aksincha sezilarli kamayish Sayxunobod tumanida (23,0 promilledan 22,8 promillega), Sirdaryo tumanida (21,5 promilledan 21,8 promillega) qayd etildi.

Hududlar kesimida tug'ilganlar soni va koeffitsiyenti (2021 - yil yanvar– iyun)



Demografik holat

Sirdaryo viloyati bo'yicha tug'ilganlar soni, kishi (yanvar– iyun)


	2020 - y.	2021 - y.	O'sish sur'ati % da
Sirdaryo viloyati	9538	10116	106,1
Guliston sh.	1395	1403	100,6
Shirin sh.	159	168	105,7
Yangiyer sh.	478	530	110,9
tumanlar:			
Oqoltin	507	648	127,8
Boyovut	1372	1433	104,4
Guliston	809	855	105,7
Sayxunobod	886	889	100,3
Mirzaobod	809	855	105,7
Sardoba	745	782	105,0
Sirdaryo	1372	1413	103,0
Xovos	994	1101	110,8

Demografik holat

Vafot etganlar. 2021 - yilning yanvar - iyun oylarida 1,9 mingta o'lim qayd etilgan bo'lib, mos ravishda 1000 aholiga nisbatan o'lim koeffitsiyenti 4,5 promilleni tashkil etdi, 2020 - yilning mos davriga nisbatan tenglashdi. (2020 - yilning yanvar - iyun oylarida 4,2 promille bo'lgan).

O'lim koeffitsiyenti 2020 - yilning mos davriga nisbatan sezilarli darajada o'sish Shirin shahrida (4,2 promilledan 5,4 promillega), Yangiyer shahrida (4,3 promilledan 5,4 promillega), Sayxunobod (4,1 promilledan 4,8 promillega) tumanida kuzatilgan bo'lib, aksincha Mirzobod tumanida (3,7 promilledan 3,2 promillega) kamayish holati kuzatildi.

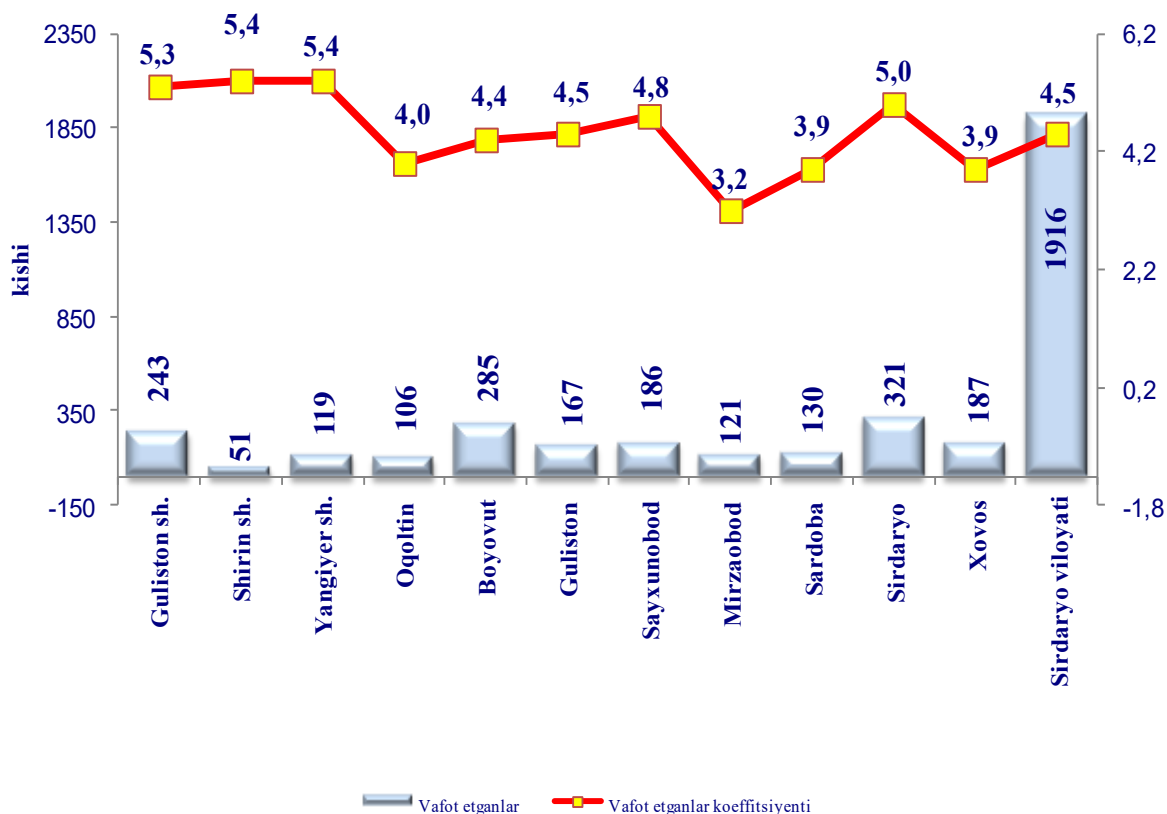
Vafot etganlar



Erkaklar:
1,1 ming
kishi

Ayollar:
0,8 ming
kishi

Hududlar kesimida o'lganlar soni va koeffitsiyenti (2021 - yil yanvar - iyun)



Demografik holat

Sirdaryo viloyati bo'yicha o'lganlar soni, kishi (yanvar– iyun)

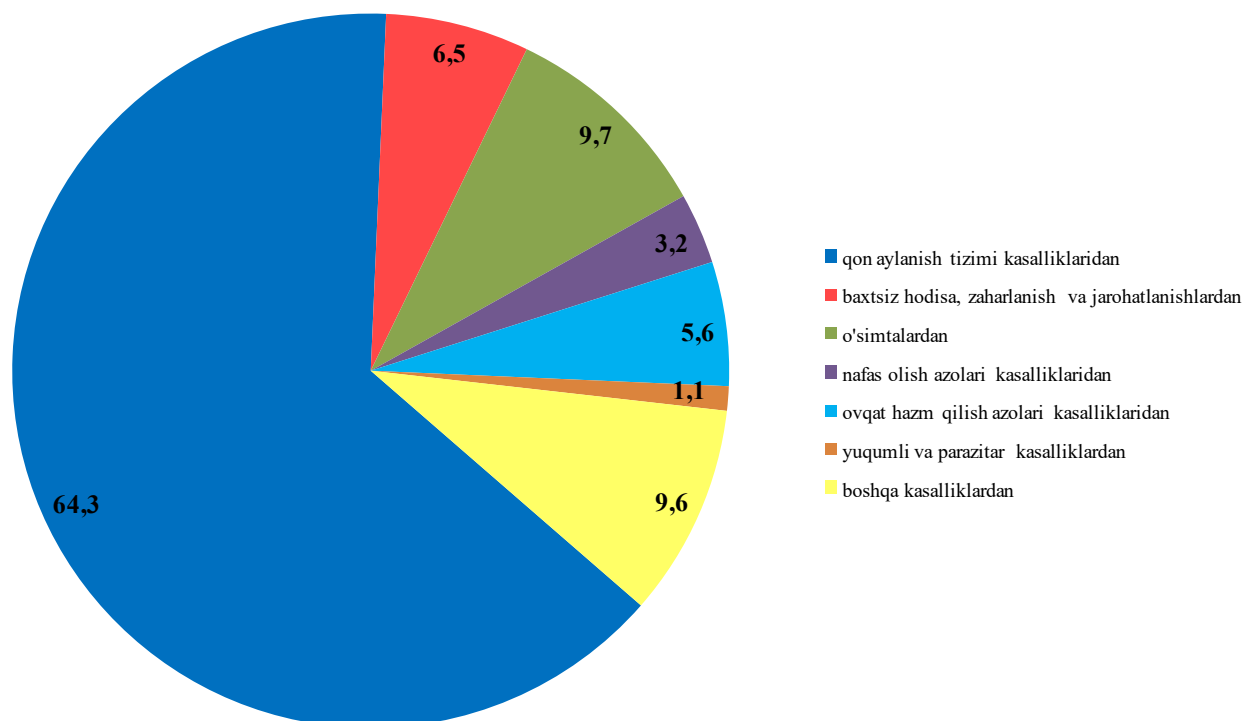
	2020 y.	2021 y.	O'sish sur'ati % da
Sirdaryo viloyati	1763	1916	108,7
Guliston sh.	224	243	108,5
Shirin sh.	39	51	130,8
Yangiyer sh.	94	119	126,6
<i>tumanlar:</i>			
Oqoltin	96	106	110,4
Boyovut	251	285	113,5
Guliston	162	167	103,1
Sayxunobod	157	186	118,5
Mirzaobod	134	121	90,3
Sardoba	126	130	103,2
Sirdaryo	313	321	102,6
Xovos	167	187	112,0

Demografik holat

2021 - yilning yanvar – iyun oylarida qayd etilgan vafot etganlarning 64,3 % i qon aylanish tizimi kasalliklaridan, 9,7 % i o'simtalardan, 6,5 % i baxtsiz hodisa, zaharlanish va jarohatlanishlardan, 5,6 % i ovqat hazm qilish a'zolari kasalliklaridan, 3,2 % i nafas olish a'zolari kasalliklaridan, 1,1 % yuqumli va parazitlar kasalliklardan hamda 9,6 % i boshqa kasalliklardan vafot etgan.

Ro'yxatga olingan 1 yoshgacha vafot etgan bolalar soni 103 nafarni tashkil etib, ularning 62,1 % i perinatal davrda yuzaga keladigan holatlardan, 18,4 % i nafas olish a'zolari kasalliklaridan, 11,7 % Tug'ma anomaliyalar kasalliklaridan, 1,0 % i baxtsiz hodisa, zaharlanish va jarohatlanishlardan, 6,8 % i boshqa kasalliklardan vafot etgan.

Asosiy o'lim sabablari bo'yicha vafot etganlarning taqsimlanishi (jami vafot etganlarga nisbatan, % da)



Nikoh. 2021 - yilning yanvar-iyun oylarida FHDYO organlari tomonidan 3,0 ming nikoh qayd etildi, mos ravishda 1000 aholiga nisbatan nikoh tuzish koeffitsiyenti 7,1 promilleni tashkil etdi.

Tuzilgan nikohlar soni 2020 - yilning mos davriga nisbatan Xovos tumanida (247,9 %), Sayxunobod tumanida (183,3 %), Oqoltin tumanida (158,7 %), ga sezilarli o'sgan bo'lib, aksincha kamayish kuzatilmadi.

Nikohdan ajralishlar. 2021 - yilning yanvar-iyun oylarida FHDYO organlari tomonidan 0,7 mingta nikohdan ajralishlar qayd etilgan bo'lib, mos ravishda 1000 aholiga nisbatan nikohdan ajralganlik koeffitsiyenti 1,5 promilleni tashkil etdi.

Ajrimlar soni 2020 - yilning mos davriga nisbatan yuqori o'sish sur'atlari Xovos (200,0 %), Sayxunobod (166,0 %) va Oqoltin (182,6 %) tumanlariga to'g'ri kelmoqda.

Hududlar kesimida nikoh tuzganlar soni va koeffitsiyenti (2021 - yil yanvar - iyun)

	Nikoh tuzganlar	Nikoh koeffitsiyenti
Sirdaryo viloyati	3041	7,1
Guliston sh.	524	11,5
Shirin sh.	47	5,0
Yangiyer sh.	191	8,7
<i>tumanlar:</i>		
Oqoltin	200	7,6
Boyovut	451	6,9
Guliston	225	6,1
Sayxunobod	253	6,5
Mirzaobod	201	5,4
Sardoba	196	5,9
Sirdaryo	453	7,0
Xovos	300	6,2

Demografik holat

Hududlar kesimida ajralganlar soni va koeffitsiyenti (2021 - yil yanvar– iyun)

	Ajrim	Ajrim koeffitsiyenti
Sirdaryo viloyati	662	1,5
Guliston sh.	103	2,3
Shirin sh.	12	1,3
Yangiyer sh.	49	2,2
tumanlar:		
Oqoltin	42	1,3
Boyovut	95	1,5
Guliston	59	1,6
Sayhunobod	40	1,0
Mirzaobod	47	1,3
Sardoba	32	1,0
Sirdaryo	107	1,7
Xovos	76	1,6

Sirdaryo viloyati bo'yicha tuzilgan nikohlar va ajrimlar soni, birlik (yanvar-iyun)

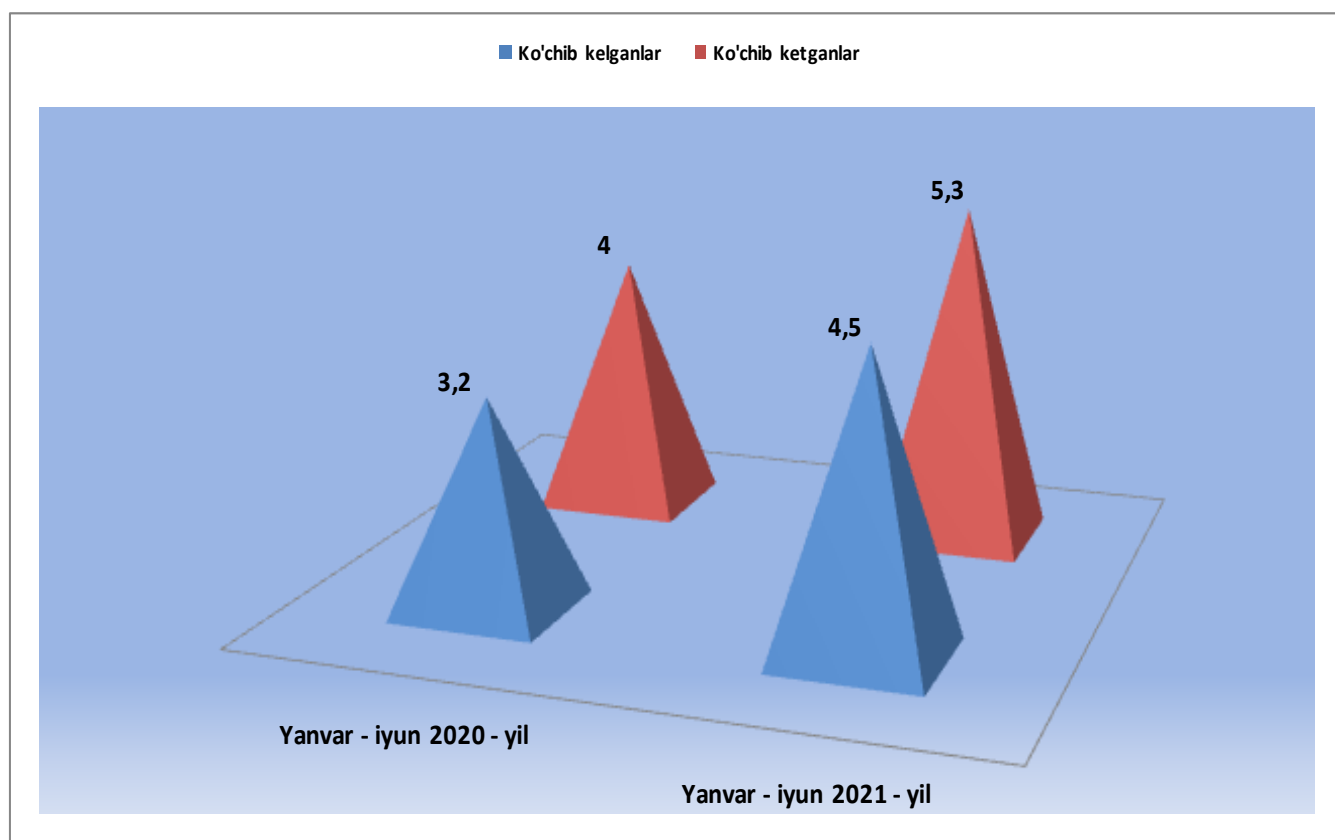
	Tuzilgan nikohlar			Nikohdan ajralishlar		
	2020 - y.	2021 - y.	O'sish sur'ati % da	2020 - y.	2021 - y.	O'sish sur'ati % da
Sirdaryo viloyati	2156	3041	141,0	525	662	126,1
Guliston sh.	438	524	119,6	93	103	110,8
Shirin sh.	30	47	156,7	21	12	57,1
Yangiyer sh.	138	191	138,4	34	49	144,1
tumanlar:						
Oqoltin	126	200	158,7	23	42	182,6
Boyovut	314	451	143,6	90	95	105,6
Guliston	138	253	183,3	24	40	166,7
Sayxunobod	156	225	144,2	47	59	125,5
Mirzaobod	153	196	128,1	29	32	110,3
Sardoba	139	201	144,6	43	47	109,3
Sirdaryo	303	453	149,5	83	107	128,9
Xovos	121	300	247,9	38	76	200,0

Migratsiya. 2021- yil yanvar - iyun oylarida viloyat bo'yicha ko'chib kelganlar soni 4,5 ming kishini, ko'chib ketganlar soni esa 5,3 ming kishini tashkil etdi. Migratsiya saldosini minus 0,8 ming kishi bo'lib, 2020 - yilning mos davrida minus 0,8 ming kishi bo'lgan.

Aholi migratsiyasi (ming kishi)

	2020 yil yanvar-iyun	2021 yil yanvar-iyun
Ko'chib kelganlar	3,2	4,5
Ko'chib ketganlar	4,0	5,3
Migratsiya saldosini	-0,8	-0,8

Migratsiya saldosining yuqori darajasi Boyovut tumanida (minus 0,3 ming kishi), Sirdaryo tumanida (minus 0,2 ming kishi) qayd etildi.



Viloyat statistika boshqarmasi

Demografiya va mehnat statistikasi bo'limi

Nashr uchun mas'ul: **N. Yuldoshev**
(67) 236-86-32