



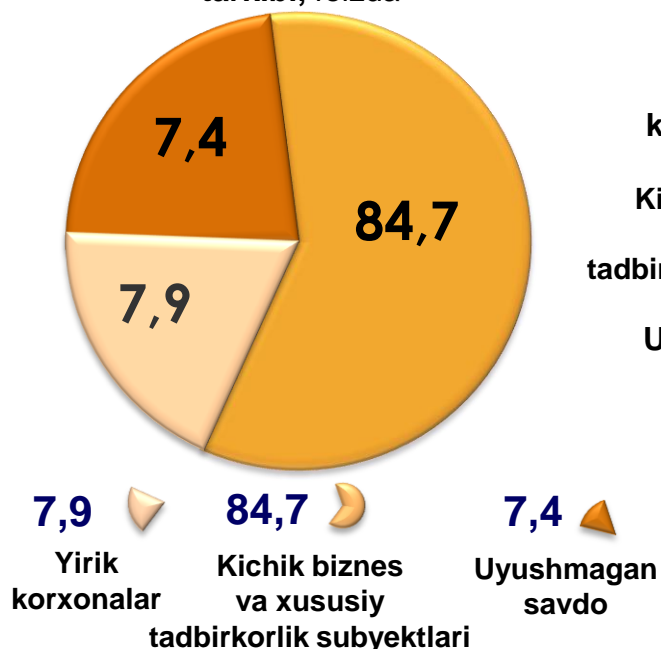
CHAKANA VA ULGURJI SAVDO TOVAR AYLANMASI

*2021- yil yanvar- iyul holatiga ko'ra
dastlabki ma'lumot*

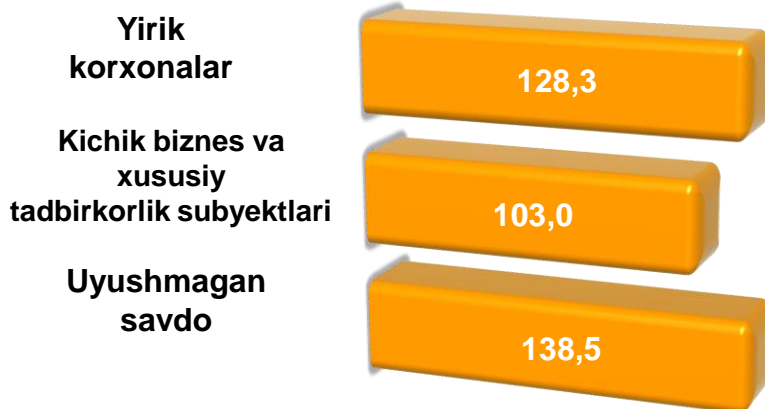


Sirdaryo viloyati bo'yicha 2021- yilning yanvar-iyul oylarida chakana savdo tovar aylanmasi **1 982,7** mlrd. so'mni tashkil etib, 2020- yilga nisbatan **6,7 %** ga ko'paydi. Shu jumladan, yirik korxonalarining tovar aylanmasi **157,0** mlrd. so'mni (o'sish sur'ati **128,3 %**), kichik biznes va xususiy tadbirkorlik subyektlarining tovar aylanmasi **1 825,6** mlrd. so'mni (o'sish sur'ati **105,2 %**), shundan uyushmagan savdo tovar aylanmasi **146,4** mlrd. so'mni (o'sish sur'ati **138,5 %**) tashkil etdi.

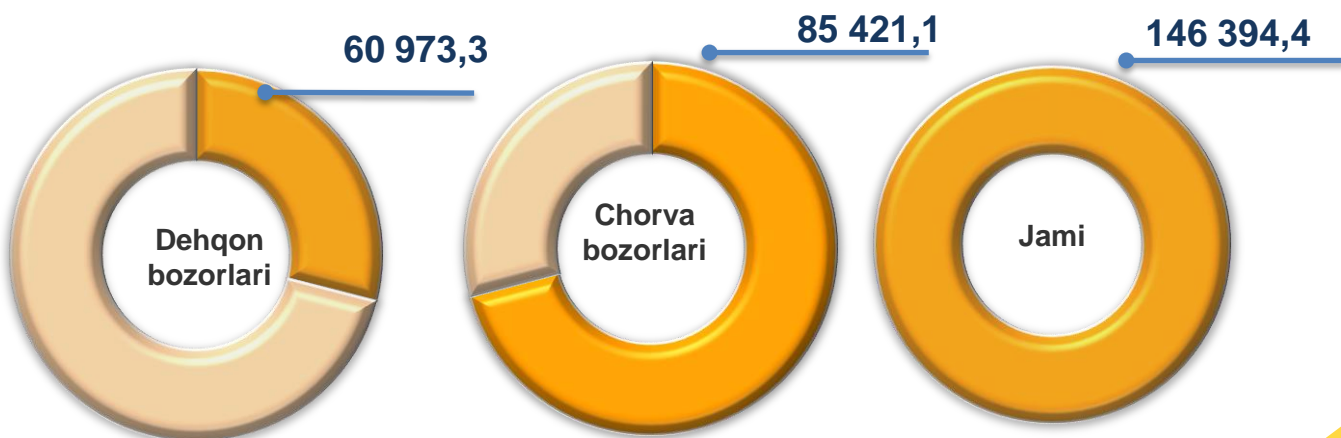
Chakana savdo aylanmasi tarkibi, foizda



O'sish sur'atlari, foizda



Uyushmagan savdo, mln. so'm



HUDUDLAR KESIMIDA CHAKANA SAVDO TOVAR AYLANMASI, mlrd. so'm

ENG YUQORI ULUSH

Guliston sh.
774,3

Sirdaryo viloyati chakana savdo tovar aylanmasida eng yuqori ulushni Guliston shahri **39,1 %** ulush bilan **774,3** mlrd. so'mni tashkil etdi.

Sirdaryo
322,2

Mirzaobod
191,1

Yangiyer sh.
168,1

Sardoba
89,0

Sayxunobod
84,1

Oqoltin
89,0

Guliston
83,4

Boyovut
90,7

Xovos
65,3

Shirin sh.
25,5

UMUMIY MA'LUMOT

2021- yilning yanvar-iyul oylarida chakana savdo tovar aylanmasi **1 982,7** mlrd. so'mni tashkil etib, 2020- yilga nisbatan **106,7 %** ni tashkil etdi.

ENG QUIYI ULUSH

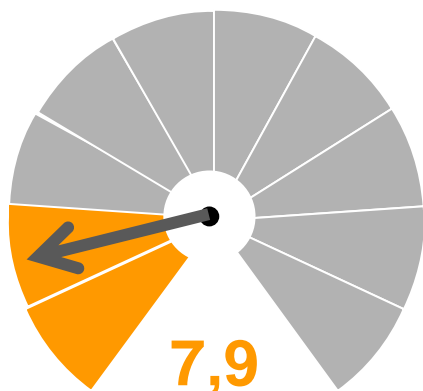
Viloyat chakana savdo tovar aylanmasida eng quyi ulushni Shirin shahri **1,3 %** ulush bilan **25,5** mlrd. so'mni tashkil etdi.

CHAKANA SAVDO AYLANMASIDA YIRIK KORXONALAR, KICHIK BIZNES VA XUSUSIY TADBIRKORLIK SUBYEKTLARINING HAJMI VA O'SISH SUR'ATLARI

	Jami, mlrd. so'm	2020- yilga nisbatan, foizda	Yirik korxonalar, mlrd. so'm	2020- yilga nisbatan, foizda	Kichik biznes va xususiy tadbirkorlik, mlrd. so'm	2020- yilga nisbatan, foizda
Sirdaryo viloyati	1 982,7	106,7	157,0	128,3	1 825,6	105,5
Guliston sh.	774,3	113,2	102,7	2,1 m.	671,5	105,0
Shirin sh.	25,5	102,2	0,1	66,3	25,4	106,7
Yangiyer sh.	168,1	104,1	15,2	114,8	152,9	105,2
<i>tumanlar:</i>						
Boyovut	90,7	101,2	3,3	2,6 m.	87,4	95,4
Guliston	83,4	112,9	3,9	9,5 m.	79,5	107,2
Mizaobod	191,1	86,5	3,2	8,4	187,9	108,1
Oqoltin	89,0	104,1	1,2	2,1 m.	87,7	106,6
Sardoba	89,0	110,9	1,1	2,6 m.	87,9	109,7
Sayxunobod	84,1	112,1	2,5	2,2 m.	81,6	109,7
Sirdaryo	322,2	106,4	23,0	126,8	299,2	104,5
Xovos	65,3	108,6	0,6	163,3	64,7	107,5

2020- yilga nisbatan ayrim hududlarda chakana savdo aylanmasi o'sishi kuzatildi. Yuqori ko'rsatkichlar Guliston shahrida (**113,2 %**), Sayxunobod (**112,1 %**), Sardoba (**110,9 %**) va Guliston (**112,9 %**) tumanlarida qayd etildi.

CHAKANA SAVDO TOVAR AYLANMASI TARKIBI



Yirik korxonalar , foizda

Chakana savdo tovar aylanmasi tarkibida yirik korxonalarning tovar aylanmasi hajmi, 2020- yilga nisbatan **128,3 %** ga o'sdi va **157,0 mlrd. so'mni** tashkil qildi. Bu esa umumiy savdo hajmining **7,9 %** ulushiga to'g'ri keladi.

Eng yuqori ulushga ega hududlar, foizda



Guliston sh. 102,7

Tovar aylanmasi hajmi, mlrd.so'm

13,3

Yangiyer sh. 15,2

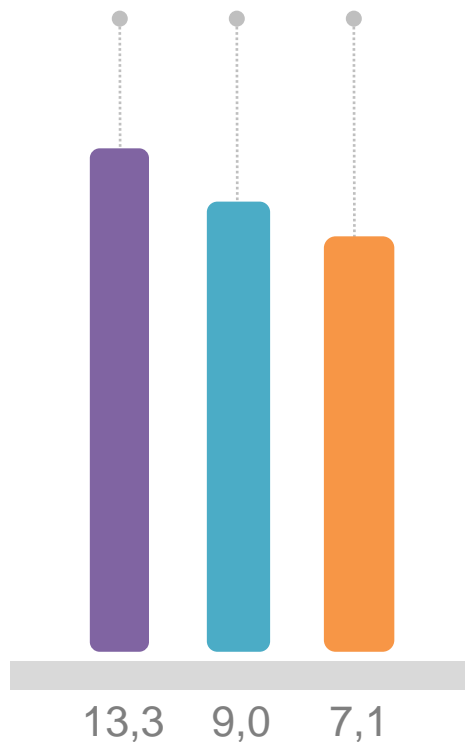
Tovar aylanmasi hajmi, mlrd.so'm

9,0

Sirdaryo 23,0

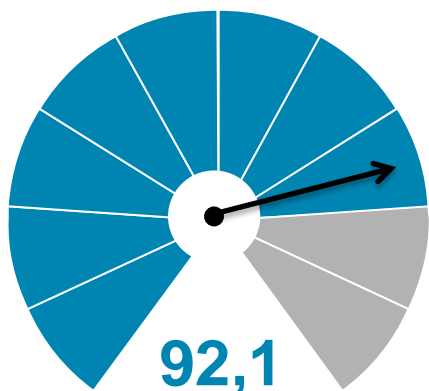
Tovar aylanmasi hajmi, mlrd.so'm

7,1





CHAKANA SAVDO TOVAR AYLANMASI TARKIBI



Kichik biznes va xususiy tadbirkorlik subyektlari, foizda

Kichik biznes va xususiy tadbirkorlik subyektlarining chakana savdo tovar aylanmasi hajmi statistik hisob-kitoblarga ko'ra, 1 825,6 mlrd. so'mni tashkil etib, 2020- yilning tegishli davriga nisbatan 5,2 % ga ko'paydi. Viloyat miqyosida ushbu sektorning jami chakana savdo tovar aylanmasidagi ulushi 92,1 % ni tashkil etdi.



Kichik biznes va xususiy tadbirkorlik subyektlarining chakana savdo tovar aylanmasi yuqori ulushga ega hududlar, foizda

Shirin sh. 25,4

Tovar aylanmasi hajmi, mlrd.so'm

99,4

Xovos 64,7

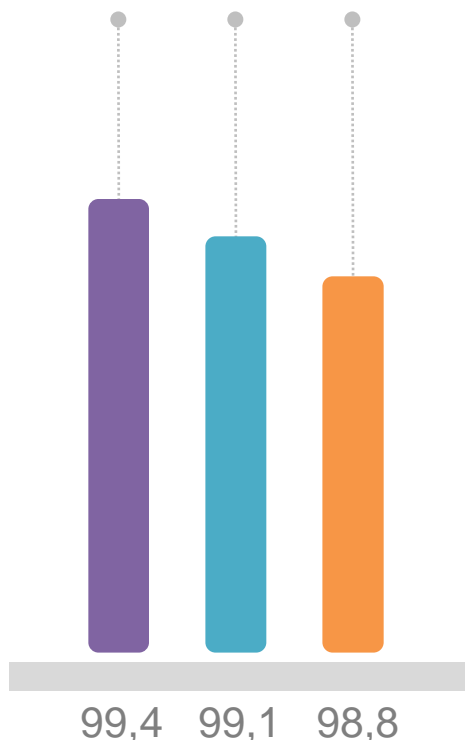
Tovar aylanmasi hajmi, mlrd.so'm

99,1

Sardoba 87,9

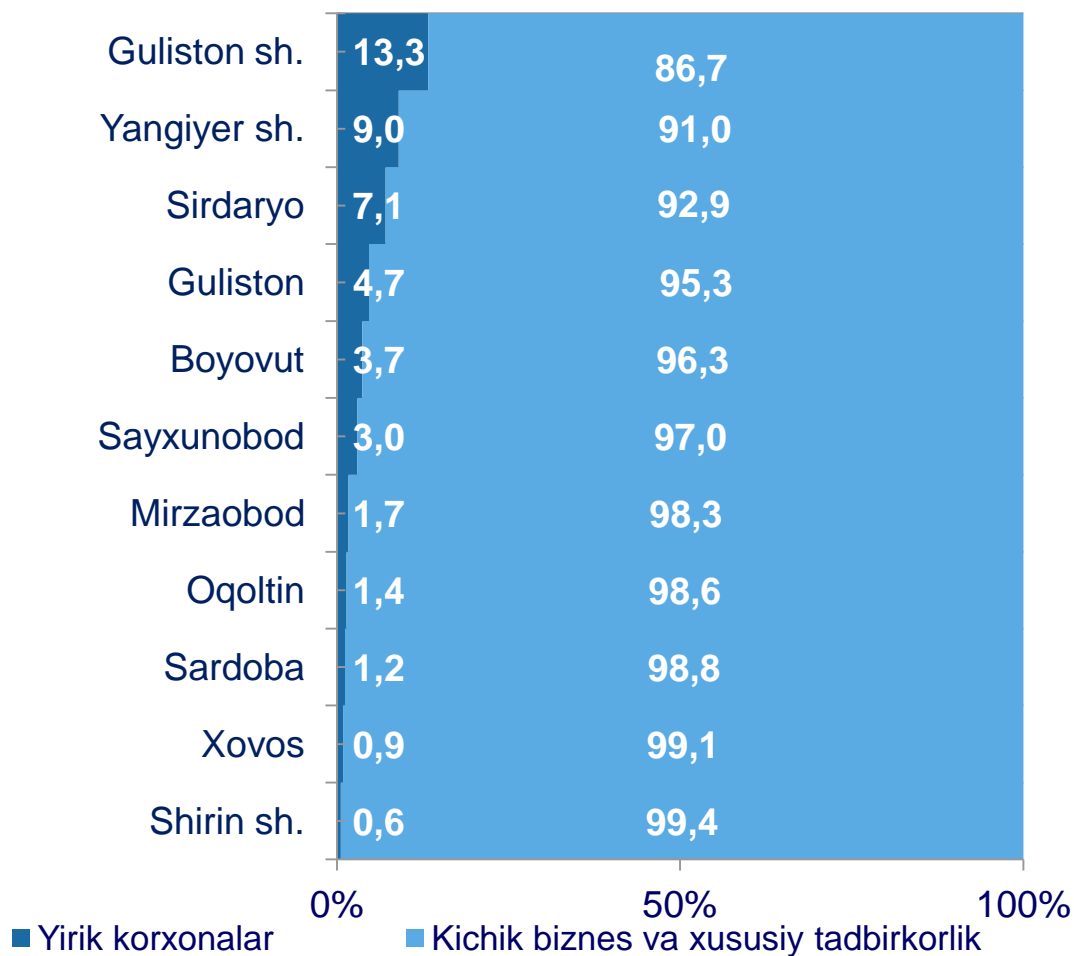
Tovar aylanmasi hajmi, mlrd.so'm

98,8



CHAKANA SAVDO AYLANMASIDA YIRIK KORXONALAR, KICHIK BIZNES VA XUSUSIY TADBIRKORLIK SUBYEKTLARINING HUDUDLAR KESIMIDA ULUSHI, foizda

Tahliliy natijalarga ko'ra, chakana savdo tovar aylanmasida kichik biznes va xususiy tadbirkorlik subyektlarining ulushi bo'yicha Shirin sh. (99,4 %), Sardoba (98,8 %), Oqoltin (98,6 %), Mirzaobod (98,3 %), Sayxunobod (97,0 %) tumanlari yetakchilik qilmoqda. Chakana tovar aylanmasi tarkibida yirik korxonalarining ulushi 7,9 % ni tashkil etib, eng katta ulush Guliston (13,3 %), Yangiyer (9,0%) shaharlarida, Sirdaryo (7,1 %) va Guliston (4,7 %) tumanlarida kuzatildi.

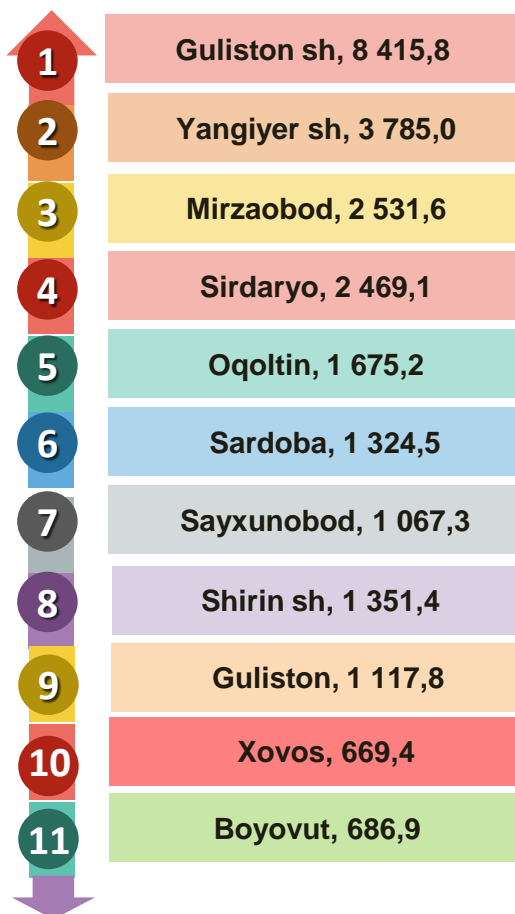


AHOLI JON BOSHIGA NISBATAN CHAKANA SAVDO TOVAR AYLANMASI HAJMI VA O'SISH SUR'ATLARI

2021- yilning yanvar-iyul oylari holatiga ko'ra o'rtacha aholi jon boshiga chakana savdo tovar aylanmasi **2 293,2** ming so'mni (2020- yilning mos davriga nisbatan **4,9 %** ga ko'paydi) tashkil etdi.

Ushbu ko'rsatkichni hududlar kesimida solishtirganda eng yuqorisi Guliston shahri (**8 415,8** ming so'm), Yangiyer shahri (**3 785,0** ming so'm) va Mirzaobod (**2 531,6** ming so'm) tuman hissasiga to'g'ri keldi.

	Hajm, ming so'm	2020- yilga nisbatan, foizda
Sirdaryo viloyati	2 293,2	104,9
Guliston sh.	8 415,8	111,6
Shirin sh.	1 351,4	101,7
Yangiyer sh.	3 785,0	101,9
<i>tumanlar:</i>		
Boyovut	686,9	99,6
Guliston	1 117,8	110,1
Mirzaobod	2 531,6	84,5
Oqoltin	1 675,2	102,3
Sardoba	1 324,5	109,3
Sayxunobod	1 067,3	110,2
Sirdaryo	2 469,1	104,9
Xovos	669,4	106,7



Eng yuqori hajm, ming so'm

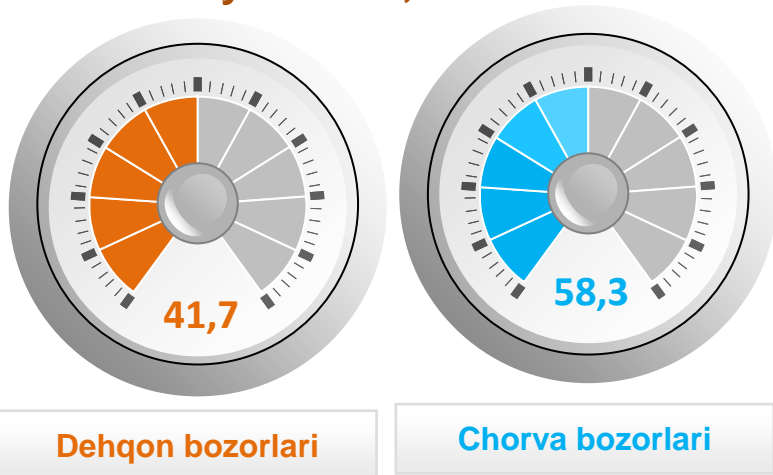


Eng quyi hajm, ming so'm

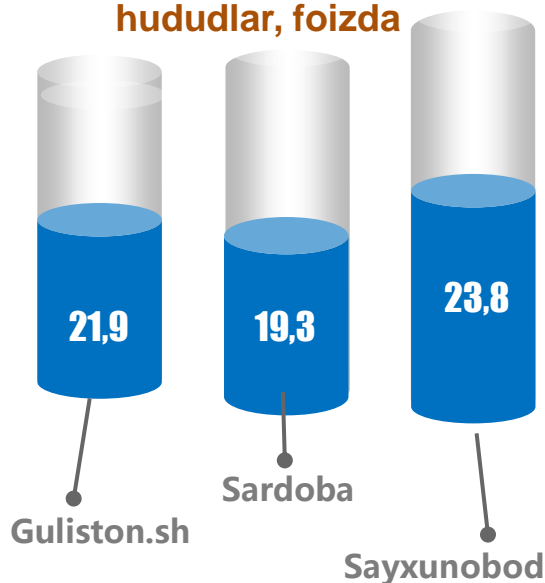
UYUSHMAGAN SAVDO TOVAR AYLANMASI

Viloyat bo'yicha 2021- yilning yanvar-iyul oylarida uyushmagan savdo tovar aylanmasi **146 394,4** mln. so'mni tashkil etib, 2020- yilga nisbatan **38,5 %** ga ko'paydi. Shu jumladan, 1-bozor va 1-bozor (chorva) (oylik) kuzatuvlari ma'lumotlariga asosan, dehqon bozorlarida savdo faoliyati bilan shug'ullanuvchi jismoniy shaxslarning uy xo'jaliklarida yetishtirgan mahsulotlarini sotish hajmi **60 973,3** mln. so'mni (o'zgarish sur'ati **139,5 %**), chorva mollari va parrandalar sotuvchi jismoniy shaxslarning savdo aylanmasi hajmi **85 421,1** mln. so'mni (o'zgarish sur'ati **137,7 %**) tashkil etdi.

Uyushmagan savdo tovar aylanmasi, foizda



Uyushmagan savdo tovar aylanmasida ulushi katta hududlar, foizda



Tovar aylanmasi ulushi va hajmi

Uyushmagan savdo

146 394,4 mln. so'm, 100 %

Dehqon bozorlari

60 973,3 mln. so'm, 41,7 %

Chorva bozorlari

85 421,1 mln. so'm, 58,3%

UYUSHMAGAN SAVDO AYLANMASIDA DEHQON* VA CHORVA (PARRANDA) BOZORLARINING SAVDO AYLANMASI HAJMI VA O'SISH SUR'ATLARI

2021 - yilning yanvar-iyul oylarida dehqon va chorva (parranda) bozorlarida, uy xo'jaligida yetishtirilgan qishloq xo'jaligi mahsulotlari, parrandalar va chorva mollari savdosi bilan shug'ullanuvchi jismoniy shaxslar tanlanma kuzatuvi, dastlabki ma'lumotlarga ko'ra, jismoniy shaxslar tomonidan amalga oshirilgan savdo aylanmasi hajmi dehqon bozorlarida **60 973,3** mln. so'mni, chorva (parranda) bozorlarida **85 421,1** mln. so'mni tashkil etdi.

* Xo'jalik yurituvchi subyektlar va yakka tartibdagi tadbirkorlar (YTT)ni qo'shmagan holatda

* Jismoniy shaxslar (dehqonlar)ning uy xo'jaligida o'z kuchlari bilan yetishtirgan qishloq xo'jaligi mahsulotlari, chorva (parranda) mollari

	Jami, mln. so'm	2020- yilga nisbatan, foizda	Dehqon bozorlari, mln. so'm	2020- yilga nisbatan, foizda	Chorva (parranda) bozorlari, mln. so'm	2020- yilga nisbatan, foizda
Sirdaryo viloyati	146 394,4	138,5	60 973,3	139,5	85 421,1	137,7
Guliston sh.	32 014,8	130,8	31 984,2	130,8	30,6	154,0
Shirin sh.	0,0	0,0	0,0	0,0	0,0	0,0
Yangiyer sh.	4 838,3	129,1	4 838,3	129,1	0,0	0,0
<i>tumanlar:</i>						
Boyovut	5 034,7	49,1	5 034,7	158,3	0,0	0,0
Guliston	20 491,0	158,0	1 118,5	131,0	19 372,5	159,9
Mirzaobod	3 349,0	178,7	0,0	0,0	3 349,0	178,8
Oqoltin	0,0	0,0	0,0	0,0	0,0	0,0
Sardoba	28 244,9	154,2	1 033,5	212,1	27 211,4	152,6
Sayxunobod	34 806,2	153,1	6 697,7	160,1	28 108,5	151,6
Sirdaryo	9 376,0	150,7	9 349,3	150,8	26,7	143,2
Xovos	8 239,5	160,5	917,0	150,7	7 322,5	161,8

UYUSHMAGAN SAVDO TOVAR AYLANMASI: DEHQON BOZORLARI

2021- yilning yanvar-iyul oylarida viloyatimizning barcha hududlarida joylashgan dehqon bozorlarida qishloq xo'jaligi mahsulotlarini sotuvchi jismoniy shaxslarning tanlanma kuzatuvini o'tkazildi. Kuzatuv natijalariga ko'ra savdo aylanmasi hajmi **60 973,3** mln. so'mni tashkil etdi. Bunda asosiy yirik hajm don mahsulotlari (mosh, loviya, no'xat, guruch va boshqa) mahsulotlari savdosiga (**23 457,6** mln. so'm) to'g'ri keldi.



198,7
mln. so'm

Tuzlamalar



14 117,9
mln. so'm

Yangi uzilgan qishloq xo'jaligi mahsulotlari



1 626,6
mln. so'm

Quritilgan qishloq xo'jaligi mahsulotlari (yong'oq, bodom, pista va boshqalarni qo'shgan holda)

5 189,5
Mln,so'm



Tovuq go'shti

9 684,8
mln. so'm



Non va non mahsulotlari

1 481,1
mln. so'm



Tuxum

23 457,6
mln. so'm



Don mahsulotlari (mosh, loviya, no'xat, guruch va boshqalar)

604,9
mln. so'm



Ziravorlar

2 488,6
mln. so'm



Sut va sut mahsulotlari

1 225,3
mln. so'm



Chorva mollari va parrandalar uchun har xil yem-xashaklar

898,3
mln. so'm




Gullar, o'simlik va nihol ko'chatlari (manzarali va qishloq xo'jaligi)

UYUSHMAGAN SAVDO TOVAR AYLANMASI: CHORVA (PARRANDA) BOZORLARI, mln. so'm

2021- yilning yanvar-iyul oylarida viloyatning barcha hududlarida joylashgan chorva (parranda) bozorlarida parrandalar va chorva mollari sotuvchi jismoniy shaxslar tanlanma kuzatuvini o'tkazildi. Kuzatuv natijalariga ko'ra savdo aylanmasi hajmi **85 421,1** mln. so'mni tashkil etdi. Bunda har xil yoshdagi qora mollar savdosi **65 469,9** mln. so'mni, qo'y va echkilar **15 689,6** mln. so'mni, otlar **4 103,2** mln. so'mni, parrandalar **163,4** mln. so'mni tashkil etdi.

32 868,1
mln. so'm



14 302,5
mln. so'm



1 yoshgacha
bo'lgan
yosh mollar

18 294,4
mln. so'm

2 yoshdan katta
bo'lgan qoramollar

13 733,7
mln. so'm



Qo'ylar

1 yoshdan 2 yoshgacha
bo'lgan yosh mollar

4 103,2
mln. so'm

1 955,8
mln. so'm



Echkilar



Otlar

106,0
mln. so'm

57,4
mln. so'm



Kurka, o'rdak, g'ozlar



Tovuqlar

UMUMIY OVQATLANISH KORXONALARI SAVDO AYLANMASIDA KICHIK BIZNES VA XUSUSIY TADBIRKORLIK SUBYEKTLARINING HAJMI VA O'SISH SUR'ATLARI

2021-yilning yanvar-iyul oylarida chakana savdo tovar aylanmasi tarkibida ovqatlanish tashkilotlarining savdo aylanmasi **1,9 %** ni tashkil etib, **36 689,9** mln. so'mga yetdi va 2020- yilga nisbatan **3,4 %** ga ko'paydi. Bunda jami savdo aylanmasining **86,9 %** ulushi kichik biznes va xususiy tadbirkorlik subyektlari hissasiga to'g'ri kelmoqda.

	Jami, mln. so'm	2020- yilga nisbatan, foizda	Kichik biznes va xususiy tadbirkorlik, mln. so'm	2020- yilga nisbatan, foizda	Yakka tartibdagi tadbirkorlik mln. so'm	2020- yilga nisbatan, foizda
Sirdaryo viloyati	36 689,9	103,4	31 888,5	103,2	4 801,4	104,9
Guliston sh.	17 777,3	103,0	16 441,7	102,7	1 335,6	105,8
Shirin sh.	661,6	101,9	573,3	101,6	88,3	104,0
Yangiyer sh.	2 878,1	102,9	2 113,6	102,1	764,5	105,1
<i>tumanlar:</i>						
Boyovut	675,3	102,7	367,0	101,6	308,3	104,1
Guliston	1 448,1	102,2	1 147,2	101,7	300,9	104,2
Mirzaobod	4 887,8	107,3	4 732,4	107,4	155,4	104,2
Oqoltin	957,6	102,4	732,8	101,6	224,8	105,0
Sardoba	322,4	103,0	94,0	100,7	228,4	104,0
Sayxunobod	1 184,4	102,2	953,7	101,8	230,6	104,2
Sirdaryo	5 551,0	103,0	4 495,6	102,6	1 055,4	104,9
Xovos	346,4	102,3	237,3	101,6	109,1	104,0

ULGURJI SAVDO TOVAR AYLANMASI

Viloyat bo'yicha 2021- yilning yanvar-iyul oylarida ulgurji savdo tovar aylanmasi **1 125 532,8** mln. so'mni tashkil etib, 2020- yilning mos davriga nisbatan **2,8 %** ga kamaydi. Shu jumladan, yirik korxonalarining savdo tovar aylanmasi **137 862,5** mln. so'mni (**29,0 %** ga kamayish) tashkil etdi.

Savdo aylanmasi hajmi va ulushi

Ulgurji savdo

1 125 532,8 mln. so'm, 100 %

Yirik korxonalar

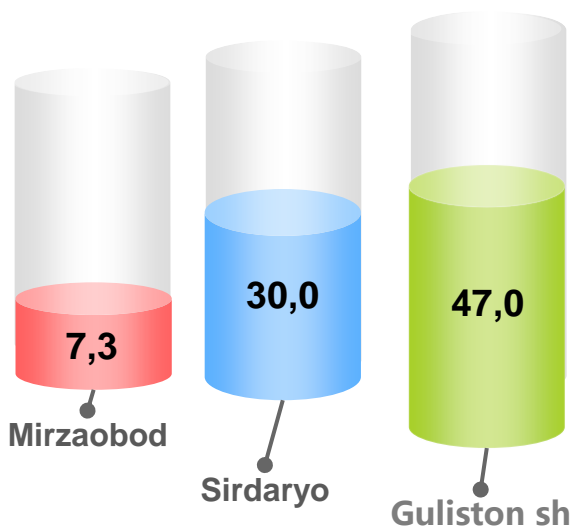
137 862,5 mln. so'm, 12,2 %

31 %

Kichik biznes subyektlari

987 670,3 mln. so'm 87,8%

Eng yuqori ulushga ega hududlar, % da



Ulgurji savdo tovar aylanmasi, foizda



ULGURJI SAVDO AYLANMASIDA YIRIK KORXONALAR VA KICHIK BIZNES SUBYEKTLARINING HAJMI VA O‘SISH SUR‘ATLARI

Ulgurji savdo tovar aylanmasida yuqori o‘shish sur‘atlariga ega yirik korxonalar Guliston shahrida (**113,0 %**), Xovos (**109,9 %**) va Guliston (**105,2 %**) tumanlarida kuzatildi.

	Jami, mln. so‘m	2020- yilga nisbatan, foizda	Yirik korxonalar, mln. so‘m	2020- yilga nisbatan, foizda	Kichik biznes subyektlari, mln. so‘m	2020- yilga nisbatan, foizda
Sirdaryo viloyati	1 125532,8	97,2	137 862,5	71,0	987 670,3	102,4
Guliston sh.	529 043,9	113,0	59 092,6	4,5 m.	469 951,3	103,3
Shirin sh.	711,3	100,9	3,2	2,9 m.	708,1	100,6
Yangiyer sh.	30 547,6	104,0	340,6	0,0	30 207,0	102,8
<i>tumanlar:</i>						
Boyovut	17 115,7	47,2	9 489,7	33,1	7 626,0	101,3
Guliston	23 366,8	105,2	9 860,5	112,7	13 506,3	100,4
Mirzaobod	82 460,2	73,8	9 461,0	23,9	72 999,2	101,1
Oqoltin	15 292,5	53,8	8 787,7	39,8	6 504,8	102,3
Sardoba	11 138,5	36,7	9 548,0	33,2	1 590,5	101,2
Sayxunobod	63 875,6	75,7	9 660,2	30,4	54 215,4	103,1
Sirdaryo	338 211,3	101,1	10 664,5	93,1	327 546,8	101,4
Xovos	13 769,4	109,9	10 954,5	112,1	2 814,9	101,9