



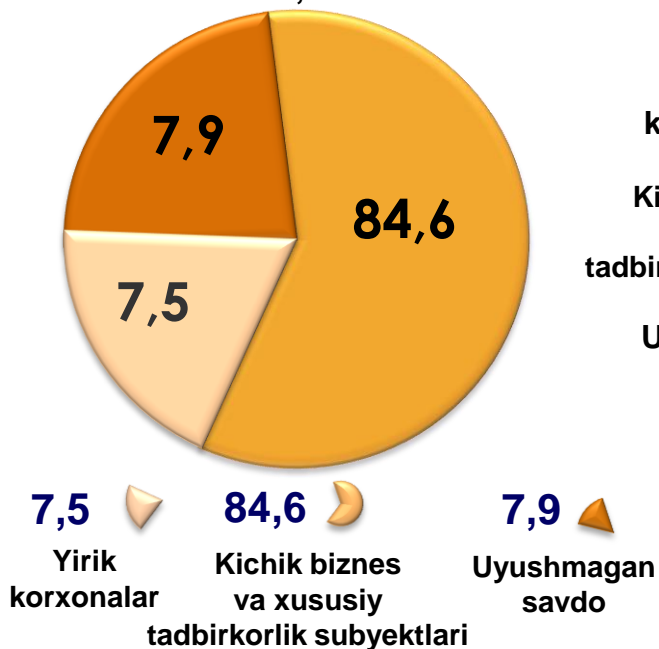
CHAKANA VA ULGURJI SAVDO TOVAR AYLANMASI

*2021- yil yanvar- iyun holatiga ko'ra
dastlabki ma'lumot*

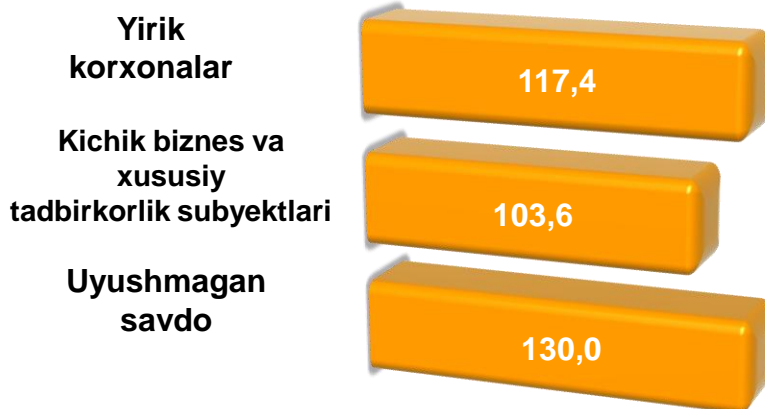


Sirdaryo viloyati bo'yicha 2021- yilning yanvar-iyun oylarida chakana savdo tovar aylanmasi **1 685,7** mlrd. so'mni tashkil etib, 2020- yilga nisbatan **6,3 %** ga ko'paydi. Shu jumladan, yirik korxonalarining tovar aylanmasi **126,1** mlrd. so'mni (o'sish sur'ati **117,4 %**), kichik biznes va xususiy tadbirkorlik subyektlarining tovar aylanmasi **1 559,6** mlrd. so'mni (o'sish sur'ati **105,5 %**), shundan uyushmagan savdo tovar aylanmasi **133,2** mlrd. so'mni (o'sish sur'ati **130,0 %**) tashkil etdi.

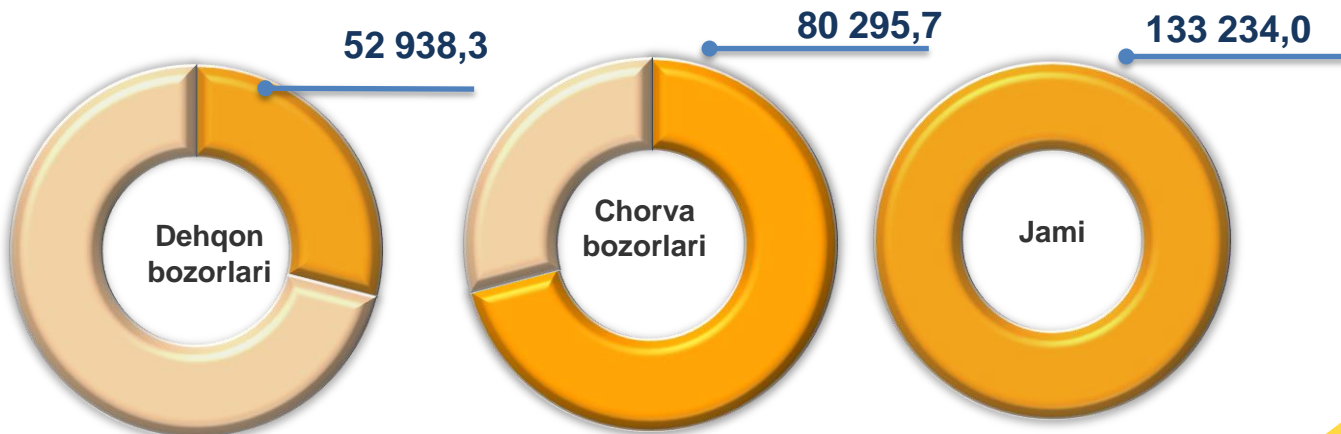
Chakana savdo aylanmasi tarkibi, foizda



O'sish sur'atlari, foizda



Uyushmagan savdo, mln. so'm



HUDUDLAR KESIMIDA CHAKANA SAVDO TOVAR AYLANMASI, mlrd. so'm

ENG YUQORI ULUSH

Guliston sh.
645,2

Sirdaryo viloyati chakana savdo tovar aylanmasida eng yuqori ulushni Guliston shahri **38,3 %** ulush bilan **645,2** mlrd. so'mni tashkil etdi.

Sirdaryo
271,0

Mirzaobod
170,6

Yangiyer sh.
144,6

Sardoba
78,1

Sayxunobod
74,6

Oqoltin
77,4

Guliston
70,7

Boyovut
75,4

Xovos
55,7

Shirin sh.
22,4

UMUMIY MA'LUMOT

2021- yilning yanvar-iyun oylarida chakana savdo tovar aylanmasi **1 685,7** mlrd. so'mni tashkil etib, 2020- yilga nisbatan **106,3 %** ni tashkil etdi.

ENG QUIYI ULUSH

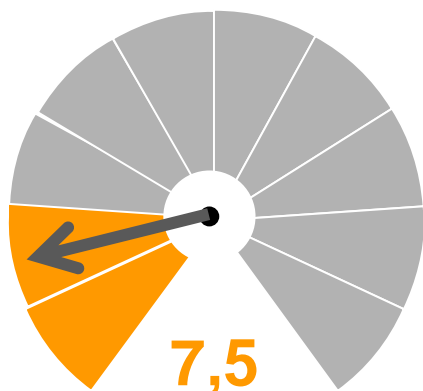
Viloyat chakana savdo tovar aylanmasida eng quyi ulushni Shirin shahri **1,3 %** ulush bilan **22,4** mlrd. so'mni tashkil etdi.

CHAKANA SAVDO AYLANMASIDA YIRIK KORXONALAR, KICHIK BIZNES VA XUSUSIY TADBIRKORLIK SUBYEKTLARINING HAJMI VA O'SISH SUR'ATLARI

	Jami, mlrd. so'm	2020- yilga nisbatan, foizda	Yirik korxonalar, mlrd. so'm	2020- yilga nisbatan, foizda	Kichik biznes va xususiy tadbirkorlik, mlrd. so'm	2020- yilga nisbatan, foizda
Sirdaryo viloyati	1 685,7	106,3	126,1	117,4	1 559,6	105,5
Guliston sh.	645,2	111,7	80,8	2,1 m.	564,4	105,0
Shirin sh.	22,4	106,3	0,1	62,9	22,3	106,7
Yangiyer sh.	144,6	106,5	12,8	121,8	131,8	105,2
<i>tumanlar:</i>						
Boyovut	75,4	97,5	2,7	2,4 m.	72,7	95,4
Guliston	70,7	109,8	2,1	6,0 m.	68,6	107,2
Mizaobod	170,6	88,7	4,0	10,5	166,5	108,1
Oqoltin	77,4	107,3	1,0	2,2 m.	76,4	106,6
Sardoba	78,1	110,5	0,9	2,7 m.	77,2	109,7
Sayxunobod	74,6	111,4	2,2	2,3 m.	72,4	109,7
Sirdaryo	271,0	105,8	18,9	127,4	252,1	104,5
Xovos	55,7	107,8	0,5	155,8	55,2	107,5

2020- yilga nisbatan ayrim hududlarda chakana savdo aylanmasi o'sishi kuzatildi. Yuqori ko'rsatkichlar Guliston shahrida (**111,7 %**), Sayxunobod (**111,4 %**), Sardoba (**110,5 %**) va Guliston (**109,8 %**) tumanlarida qayd etildi.

CHAKANA SAVDO TOVAR AYLANMASI TARKIBI



Chakana savdo tovar aylanmasi tarkibida yirik korxonalarning tovar aylanmasi hajmi, 2020- yilga nisbatan **117,4 %** ga o'sdi va **126,1 mlrd. so'mni** tashkil qildi. Bu esa umumiy savdo hajmining **7,5 %** ulushiga to'g'ri keladi.

Yirik korxonalar , foizda



Eng yuqori ulushga ega hududlar, foizda

Guliston sh. 80,8

Tovar aylanmasi hajmi, mlrd.so'm

12,5

Yangiyer sh. 12,8

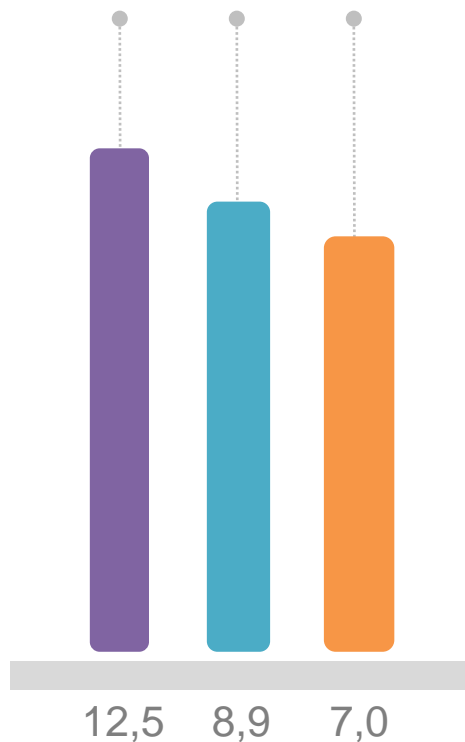
Tovar aylanmasi hajmi, mlrd.so'm

8,9

Sirdaryo 18,9

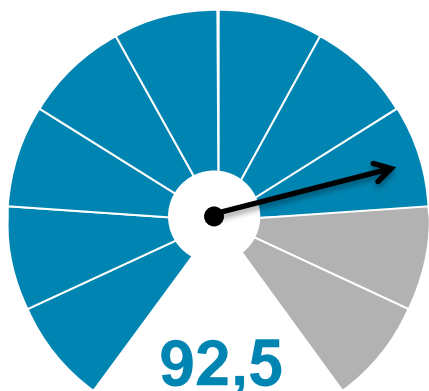
Tovar aylanmasi hajmi, mlrd.so'm

7,0





CHAKANA SAVDO TOVAR AYLANMASI TARKIBI



Kichik biznes va xususiy tadbirkorlik subyektlari, foizda

Kichik biznes va xususiy tadbirkorlik subyektlarining chakana savdo tovar aylanmasi hajmi statistik hisob-kitoblarga ko'ra, **1 559,6** mlrd. so'mni tashkil etib, 2020- yilning tegishli davriga nisbatan **5,5 %** ga ko'paydi. Viloyat miqyosida ushbu sektorning jami chakana savdo tovar aylanmasidagi ulushi **92,5 %** ni tashkil etdi.



Kichik biznes va xususiy tadbirkorlik subyektlarining chakana savdo tovar aylanmasi yuqori ulushga ega hududlar, foizda

Shirin sh. 22,3

Tovar aylanmasi hajmi, mlrd.so'm

99,5

Xovos 55,2

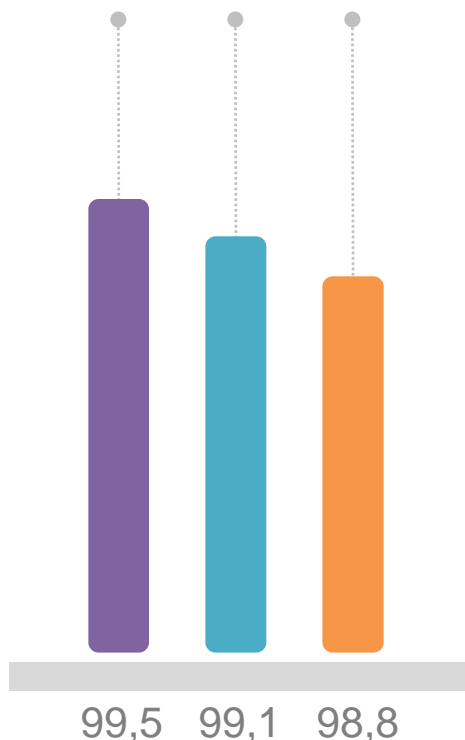
Tovar aylanmasi hajmi, mlrd.so'm

99,1

Sardoba 77,2

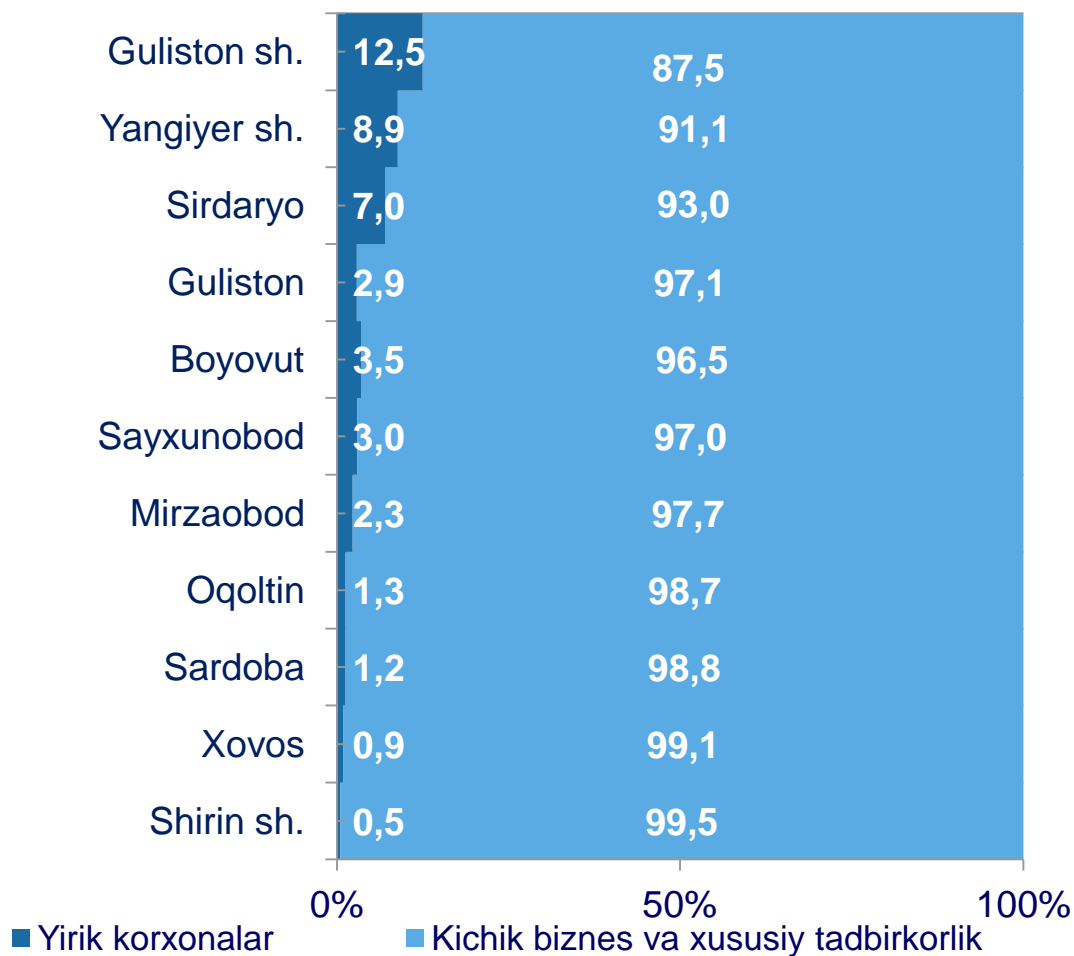
Tovar aylanmasi hajmi, mlrd.so'm

98,8



CHAKANA SAVDO AYLANMASIDA YIRIK KORXONALAR, KICHIK BIZNES VA XUSUSIY TADBIRKORLIK SUBYEKTLARINING HUDUDLAR KESIMIDA ULUSHI, foizda

Tahliliy natijalarga ko'ra, chakana savdo tovar aylanmasida kichik biznes va xususiy tadbirkorlik subyektlarining ulushi bo'yicha Shirin sh. (99,5 %), Sardoba (98,8 %), Oqoltin (98,7 %), Mirzaobod (97,7 %), Sayxunobod (97,0 %) tumanlari yetakchilik qilmoqda. Chakana tovar aylanmasi tarkibida yirik korxonalarining ulushi 7,5 % ni tashkil etib, eng katta ulush Guliston (12,5 %), Yangiyer (8,9%) shaharlarida, Sirdaryo (7,0 %) va Boyovut (3,5 %) tumanlarida kuzatildi.

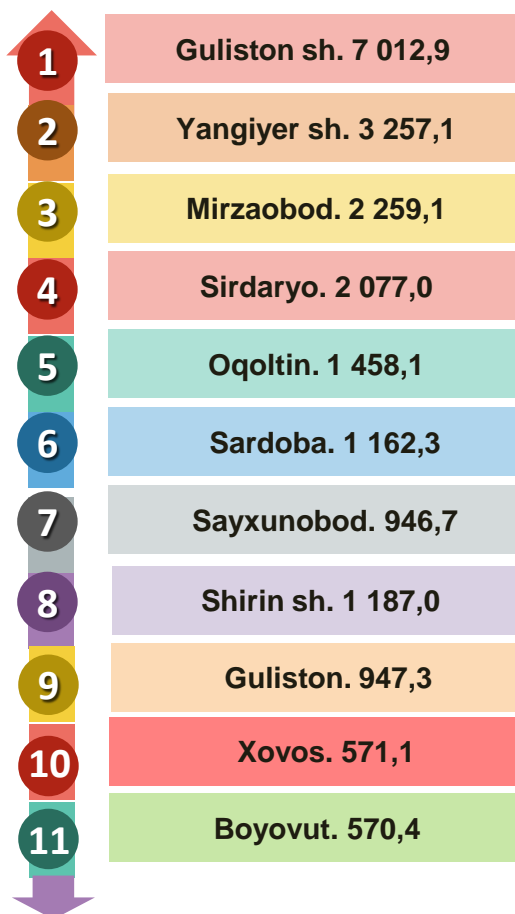


AHOLI JON BOSHIGA NISBATAN CHAKANA SAVDO TOVAR AYLANMASI HAJMI VA O'SISH SUR'ATLARI

2021- yilning yanvar-iyun oylari holatiga ko'ra o'rtacha aholi jon boshiga chakana savdo tovar aylanmasi **1 949,7** ming so'mni (2020- yilning mos davriga nisbatan **4,5 %** ga ko'paydi) tashkil etdi.

Ushbu ko'rsatkichni hududlar kesimida solishtirganda eng yuqorisi Guliston shahri (**7 012,9** ming so'm), Yangiyer shahri (**3 257,1** ming so'm) va Mirzaobod (**2 259,0** ming so'm) tuman hissasiga to'g'ri keldi.

	Hajm, ming so'm	2020- yilga nisbatan, foizda
Sirdaryo viloyati	1 949,7	104,5
Guliston sh.	7 012,9	110,1
Shirin sh.	1 187,0	105,7
Yangiyer sh.	3 257,1	104,3
<i>tumanlar:</i>		
Boyovut	570,1	95,9
Guliston	947,3	107,2
Mirzaobod	2 259,1	86,6
Oqoltin	1 458,1	105,5
Sardoba	1 162,3	108,8
Sayxunobod	946,7	109,6
Sirdaryo	2 077,0	104,3
Xovos	571,1	105,9



Eng yuqori hajm, ming so'm

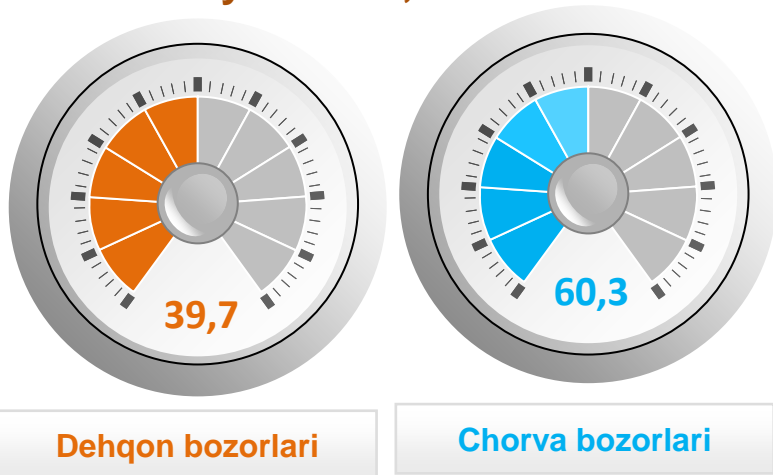


Eng quyi hajm, ming so'm

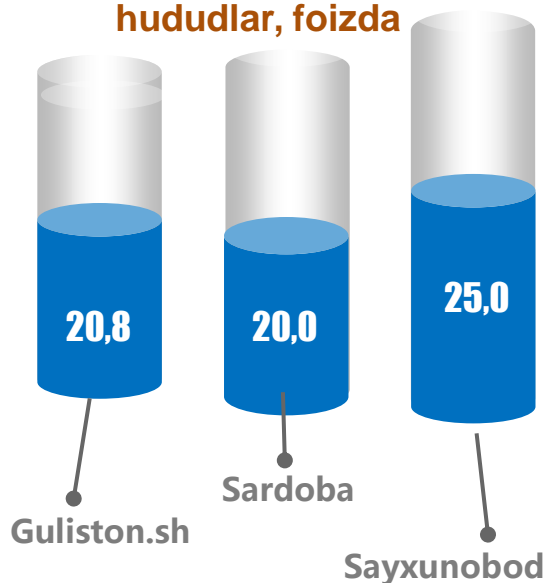
UYUSHMAGAN SAVDO TOVAR AYLANMASI

Viloyat bo'yicha 2021- yilning yanvar-iyun oylarida uyushmagan savdo tovar aylanmasi **133 234,0** mln. so'mni tashkil etib, 2020- yilga nisbatan **30,0 %** ga ko'paydi. Shu jumladan, 1-bozor va 1-bozor (chorva) (oylik) kuzatuvlari ma'lumotlariga asosan, dehqon bozorlarida savdo faoliyati bilan shug'ullanuvchi jismoniy shaxslarning uy xo'jaliklarida yetishtirgan mahsulotlarini sotish hajmi **52 938,3** mln. so'mni (o'zgarish sur'ati **130,8 %**), chorva mollari va parrandalar sotuvchi jismoniy shaxslarning savdo aylanmasi hajmi **80 295,7** mln. so'mni (o'zgarish sur'ati **129,5 %**) tashkil etdi.

Uyushmagan savdo tovar aylanmasi, foizda



Uyushmagan savdo tovar aylanmasida ulushi katta hududlar, foizda



Tovar aylanmasi ulushi va hajmi

Uyushmagan savdo

133 234,0 mln. so'm, 100 %

Dehqon bozorlari

52 938,3 mln. so'm, 39,7 %

Chorva bozorlari

80 295,7 mln. so'm, 60,3%

UYUSHMAGAN SAVDO AYLANMASIDA DEHQON* VA CHORVA (PARRANDA) BOZORLARINING SAVDO AYLANMASI HAJMI VA O'SISH SUR'ATLARI

2021 - yilning yanvar-iyun oylarida dehqon va chorva (parranda) bozorlarida, uy xo'jaligida yetishtirilgan qishloq xo'jaligi mahsulotlari, parrandalar va chorva mollari savdosi bilan shug'ullanuvchi jismoniy shaxslar tanlanma kuzatuvi, dastlabki ma'lumotlarga ko'ra, jismoniy shaxslar tomonidan amalga oshirilgan savdo aylanmasi hajmi dehqon bozorlarida **52 938,3** mln. so'mni, chorva (parranda) bozorlarida **80 295,7** mln. so'mni tashkil etdi.

* Xo'jalik yurituvchi subyektlar va yakka tartibdagi tadbirkorlar (YTT)ni qo'shmagan holatda

* Jismoniy shaxslar (dehqonlar)ning uy xo'jaligida o'z kuchlari bilan yetishtirgan qishloq xo'jaligi mahsulotlari, chorva (parranda) mollari

	Jami, mln. so'm	2020- yilga nisbatan, foizda	Dehqon bozorlari, mln. so'm	2020- yilga nisbatan, foizda	Chorva (parranda) bozorlari, mln. so'm	2020- yilga nisbatan, foizda
Sirdaryo viloyati	133 234,0	130,0	52 938,3	130,8	80 295,7	129,5
Guliston sh.	27 761,2	126,7	27 733,6	126,7	27,6	138,8
Shirin sh.	0,0	0,0	0,0	0,0	0,0	0,0
Yangiyer sh.	3 960,8	123,0	3 960,8	123,0	0,0	0,0
<i>tumanlar:</i>						
Boyovut	4 192,7	41,1	4 192,7	134,4	0,0	0,0
Guliston	18 922,2	146,8	922,3	118,8	17 999,9	148,6
Mirzaobod	2 811,3	150,1	0,0	0,0	2 811,3	150,1
Oqoltin	0,0	0,0	0,0	0,0	0,0	0,0
Sardoba	26 713,7	145,9	729,7	149,8	25 984,0	145,8
Sayxunobod	32 895,6	144,8	6 006,7	143,7	26 888,9	145,0
Sirdaryo	8 499,7	136,7	8 475,5	136,7	24,2	130,1
Xovos	7 476,8	145,7	917,0	150,7	6 559,8	145,0

UYUSHMAGAN SAVDO TOVAR AYLANMASI: DEHQON BOZORLARI

2021- yilning yanvar-iyun oylarida viloyatimizning barcha hududlarida joylashgan dehqon bozorlarida qishloq xo'jaligi mahsulotlarini sotuvchi jismoniy shaxslarning tanlanma kuzatuvini o'tkazildi. Kuzatuv natijalariga ko'ra savdo aylanmasi hajmi **52 938,3** mln. so'mni tashkil etdi. Bunda asosiy yirik hajm don mahsulotlari (mosh, loviya, no'xat, guruch va boshqa) mahsulotlari savdosiga (**19 147,3** mln. so'm) to'g'ri keldi.



173,0
mln. so'm

Tuzlamalar



11 063,9
mln. so'm

Yangi uzilgan qishloq xo'jaligi mahsulotlari



1 125,2
mln. so'm

Quritilgan qishloq xo'jaligi mahsulotlari (yong'oq, bodom, pista va boshqalarni qo'shgan holda)

4 297,7
Mln,so'm



Tovuq go'shti

8 605,0
mln. so'm



Non va non mahsulotlari

1 196,5
mln. so'm



Tuxum

22 283,9
mln. so'm



Don mahsulotlari (mosh, loviya, no'xat, guruch va boshqalar)

490,3
mln. so'm



Ziravorlar

2 168,2
mln. so'm



Sut va sut mahsulotlari

936,6
mln. so'm



Chorva mollari va parrandalar uchun har xil yem-xashaklar

598,0
mln. so'm




Gullar, o'simlik va nihol ko'chatlari (manzarali va qishloq xo'jaligi)

UYUSHMAGAN SAVDO TOVAR AYLANMASI: CHORVA (PARRANDA) BOZORLARI, mln. so'm

2021- yilning yanvar-iyun oylarida viloyatning barcha hududlarida joylashgan chorva (parranda) bozorlarida parrandalar va chorva mollari sotuvchi jismoniy shaxslar tanlanma kuzatuvini o'tkazildi. Kuzatuv natijalariga ko'ra savdo aylanmasi hajmi **80 295,7** mln. so'mni tashkil etdi. Bunda har xil yoshdagi qora mollar savdosi **61 821,7** mln. so'mni, qo'y va echkilar **14 625,1** mln. so'mni, otlar **3 699,6** mln. so'mni, parrandalar **149,3** mln. so'mni tashkil etdi.

31 049,5
mln. so'm



13 562,7
mln. so'm



1 yoshgacha
bo'lgan
yosh mollar

12 867,5
mln. so'm

17 209,5
mln. so'm

2 yoshdan katta
bo'lgan qoramollar



Qo'ylar

1 yoshdan 2 yoshgacha
bo'lgan yosh mollar

3 699,6
mln. so'm

1 757,6
mln. so'm



Echkilar



Otlar

50,0
mln. so'm

99,3
mln. so'm



Kurka, o'rdak, g'ozlar



Tovuqlar

UMUMIY OVQATLANISH KORXONALARI SAVDO AYLANMASIDA KICHIK BIZNES VA XUSUSIY TADBIRKORLIK SUBYEKTLARINING HAJMI VA O'SISH SUR'ATLARI

2021-yilning yanvar-iyun oylarida chakana savdo tovar aylanmasi tarkibida ovqatlanish tashkilotlarining savdo aylanmasi **1,9 %** ni tashkil etib, **31 198,7** mln. so'mga yetdi va 2020- yilga nisbatan **4,8 %** ga ko'paydi. Bunda jami savdo aylanmasining **86,5 %** ulushi kichik biznes va xususiy tadbirkorlik subyektlari hissasiga to'g'ri kelmoqda.

	Jami, mln. so'm	2020- yilga nisbatan, foizda	Kichik biznes va xususiy tadbirkorlik, mln. so'm	2020- yilga nisbatan, foizda	Yakka tartibdagi tadbirkorlik mln. so'm	2020- yilga nisbatan, foizda
Sirdaryo viloyati	31 198,7	104,8	26 988,5	104,3	4 210,2	108,3
Guliston sh.	15 086,4	104,2	13 915,3	103,8	1 171,1	109,1
Shirin sh.	562,6	103,3	485,2	102,7	77,5	107,3
Yangiyer sh.	2 459,2	104,6	1 788,8	103,2	670,3	108,5
<i>tumanlar:</i>						
Boyovut	581,0	104,8	310,6	102,7	270,3	107,4
Guliston	1 234,8	103,7	970,9	102,8	263,9	107,5
Mirzaobod	4 141,4	108,5	4 005,2	108,5	136,3	107,5
Oqoltin	817,3	104,0	620,2	102,7	197,1	108,4
Sardoba	279,8	105,7	79,6	101,7	200,3	107,3
Sayxunobod	1 009,4	103,8	807,2	102,9	202,2	107,6
Sirdaryo	4 730,3	104,6	3 804,7	103,7	925,5	108,3
Xovos	296,5	104,1	200,8	102,7	95,7	107,3

ULGURJI SAVDO TOVAR AYLANMASI

Viloyat bo'yicha 2021- yilning yanvar-iyun oylarida ulgurji savdo tovar aylanmasi **936 379,2 mln. so'mni** tashkil etib, 2020- yilning mos davriga nisbatan **4,0 %** ga kamaydi. Shu jumladan, yirik korxonalarining savdo tovar aylanmasi **120 708,9 mln. so'mni (31,2 %** ga kamayish) tashkil etdi.

Savdo aylanmasi hajmi va ulushi

Ulgurji savdo

936 379,2 mln. so'm, 100 %

Yirik korxonalar

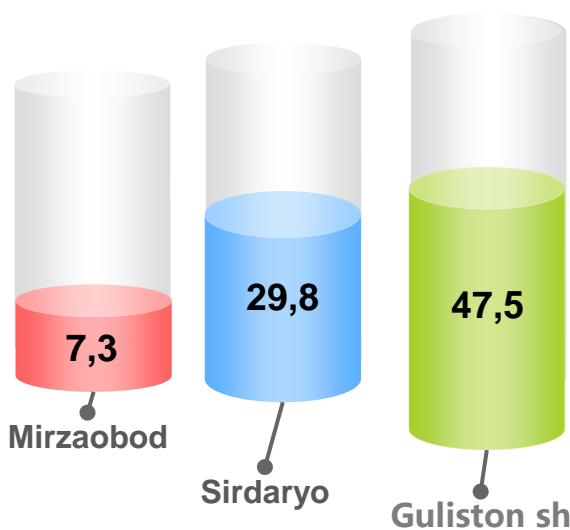
120 708,9 mln. so'm, 12,9 %

31,2 %

Kichik biznes subyektlari

815 670,3 mln, so'm
87,1%

Eng yuqori ulushga ega hududlar, % da



Ulgurji savdo tovar aylanmasi, foizda

12,9

Yirik korxonalar

87,1

Kichik biznes subyektlari



ULGURJI SAVDO AYLANMASIDA YIRIK KORXONALAR VA KICHIK BIZNES SUBYEKTLARINING HAJMI VA O‘SISH SUR‘ATLARI

Ulgurji savdo tovar aylanmasida yuqori o‘shish sur‘atlariga ega yirik korxonalar Guliston shahrida (114,1 %), Xovos (112,0 %) va Guliston (104,9 %) tumanlarida kuzatildi.

	Jami, mln. so‘m	2020- yilga nisbatan, foizda	Yirik korxonalar, mln. so‘m	2020- yilga nisbatan, foizda	Kichik biznes subyektlari, mln. so‘m	2020- yilga nisbatan, foizda
Sirdaryo viloyati	936 379,2	96,0	120 708,9	68,8	815 670,3	102,0
Guliston sh.	444 328,4	114,1	56 217,8	5,1 m.	388 110,6	102,9
Shirin sh.	588,0	100,5	3,2	2,9 m.	584,8	100,2
Yangiyer sh.	25 244,3	103,6	297,8	0,0	24 964,5	102,4
<i>tumanlar:</i>						
Boyovut	14 105,0	42,5	7 807,0	34,5	6 298,0	100,9
Guliston	19 223,3	104,9	8 069,1	112,5	11 154,2	100,0
Mirzaobod	67 912,9	69,8	7 626,3	20,4	60 286,6	100,7
Oqoltin	12 375,6	48,4	7 003,7	34,5	5 372,0	101,8
Sardoba	9 228,0	33,3	7 914,5	29,9	1 313,5	100,7
Sayxunobod	52 644,7	71,9	7 870,8	26,6	44 773,9	102,7
Sirdaryo	279 284,4	101,0	8 779,0	101,9	270 505,4	101,0
Xovos	11 444,6	112,0	9 119,8	115,0	2 324,7	101,5