



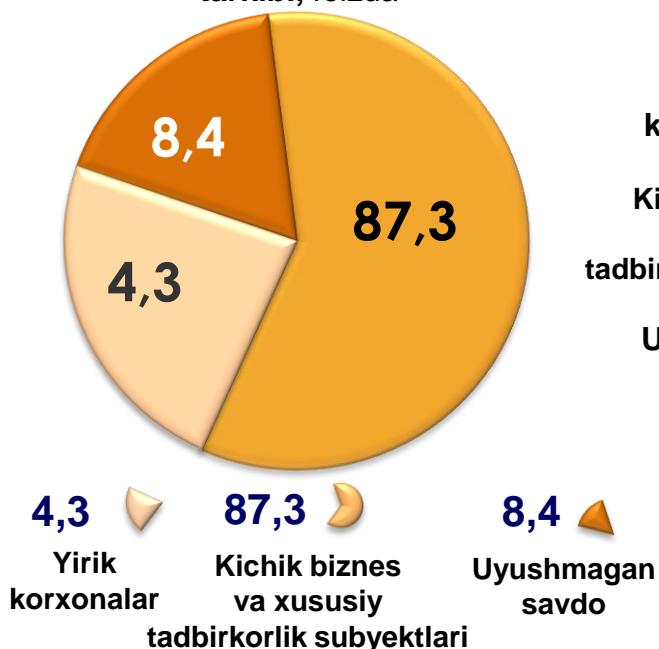
CHAKANA VA ULGURJI SAVDO TOVAR AYLANMASI

*2021- yil yanvar holatiga ko'ra
dastlabki ma'lumot*



Sirdaryo viloyati bo'yicha 2021- yilning yanvar oyida chakana savdo tovar aylanmasi **273,6** mlrd. so'mni tashkil etib, 2020- yilga nisbatan **0,4** % ga kamaydi. Shu jumladan, yirik korxonalarining tovar aylanmasi **11,9** mlrd. so'mni (o'sish sur'ati **103,0** %), kichik biznes va xususiy tadbirkorlik subyektlarining tovar aylanmasi **261,7** mlrd. so'mni (o'sish sur'ati **99,5** %), shundan uyushmagan savdo tovar aylanmasi **23,1** mlrd. so'mni (o'sish sur'ati **91,5** % tashkil etdi.

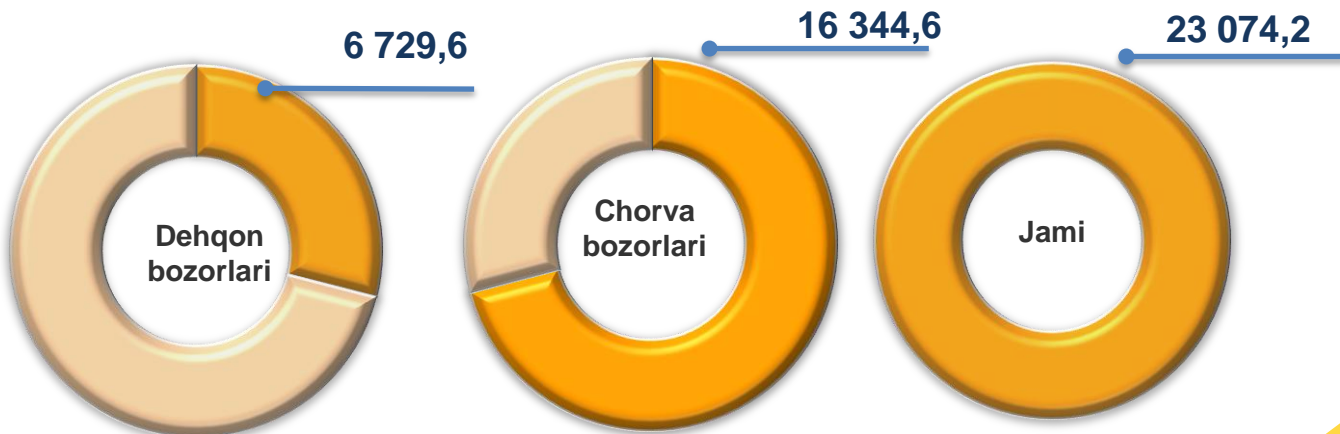
Chakana savdo aylanmasi tarkibi, foizda



O'sish sur'atlari, foizda



Uyushmagan savdo, mln. so'm



HUDUDLAR KESIMIDA CHAKANA SAVDO TOVAR AYLANMASI, mlrd. so'm

ENG YUQORI ULUSH

Guliston sh.
98,6

Sirdaryo viloyati chakana savdo tovar aylanmasida eng yuqori ulushni Guliston shahri **36,0** % ulush bilan **98,6** mlrd. so'mni tashkil etdi.

Sirdaryo
45,1

Mirzaobod
27,2

Yangiyer sh.
23,4

Sardoba
16,0

Sayxunobod
13,3

Oqoltin
12,5

Guliston
12,3

Boyovut
12,3

Xovos
9,2

Shirin sh.
3,6

UMUMIY MA'LUMOT

2021- yilning yanvar oyida chakana savdo tovar aylanmasi **273,6** mlrd. so'mni tashkil etib, 2020- yilga nisbatan **99,6** % ni tashkil etdi.

ENG QUIYI ULUSH

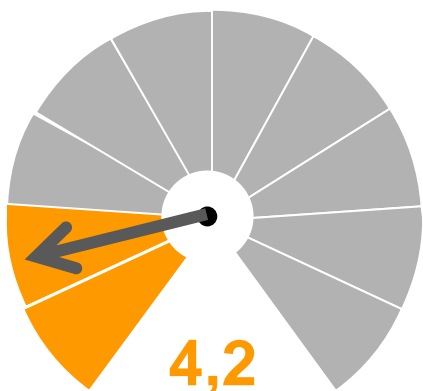
Viloyat chakana savdo tovar aylanmasida eng quyi ulushni Shirin shahri **1,4** % ulush bilan **3,6** mlrd. so'mni tashkil etdi.

CHAKANA SAVDO AYLANMASIDA YIRIK KORXONALAR, KICHIK BIZNES VA XUSUSIY TADBIRKORLIK SUBYEKTLARINING HAJMI VA O'SISH SUR'ATLARI

	Jami, mlrd. so'm	2020- yilga nisbatan, foizda	Yirik korxonalar, mlrd. so'm	2020- yilga nisbatan, foizda	Kichik biznes va xususiy tadbirkorlik, mlrd. so'm	2020- yilga nisbatan, foizda
Sirdaryo viloyati	273,6	99,6	11,9	103,0	261,7	99,5
Guliston sh.	98,6	99,1	5,5	79,4	93,0	100,6
Shiran sh.	3,6	99,0			3,6	99,6
Yangiyer sh.	23,4	101,0	1,7	107,1	21,7	100,5
<i>tumanlar:</i>						
Boyovut	12,3	95,9	0,5	2,3m.	11,8	93,7
Guliston	12,3	101,5	0,2	3,1m.	12,1	100,2
Mizaobod	27,2	101,4	0,5	4,2	26,7	100,0
Oqoltin	12,5	100,5	0,2	187,1	12,3	99,9
Sardoba	16,0	90,9	0,2	2,5m.	15,8	90,3
Sayxunobod	13,3	102,2	0,4	2,3	12,9	100,4
Sirdaryo	45,1	101,9	2,6	120,2	42,5	101,0
Xovos	9,2	100,2	0,1	131,7	9,1	100,0

2020- yilga nisbatan ayrim hududlarda chakana savdo aylanmasi o'sishi kuzatildi. Yuqori ko'rsatkichlar Sayxunobod (**102,2** %), Sirdaryo (**101,9** %), Guliston (**101,5** %) va Mirzaobod (**101,4** %) tumanlarida qayd etildi.

CHAKANA SAVDO TOVAR AYLANMASI TARKIBI



Chakana savdo tovar aylanmasi tarkibida yirik korxonalarning tovar aylanmasi hajmi, 2020- yilga nisbatan **3,0 %** ga o'sdi va **11,9 mlrd. so'mni** tashkil qildi. Bu esa umumiy savdo hajmining **4,2 %** ulushiga to'g'ri keladi.

Yirik korxonalar , foizda



Eng yuqori ulushga ega hududlar, foizda

Guliston sh. 5,5

Tovar aylanmasi hajmi, mlrd.so'm

5,6

Sirdaryo 2,6

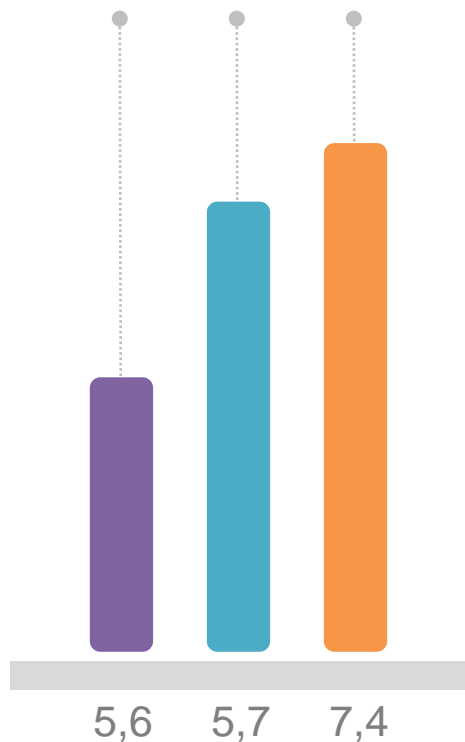
Tovar aylanmasi hajmi, mlrd.so'm

5,7

Yangiyer sh. 1,7

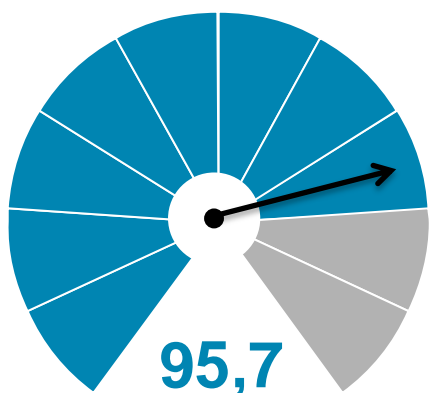
Tovar aylanmasi hajmi, mlrd.so'm

7,4





CHAKANA SAVDO TOVAR AYLANMASI TARKIBI



Kichik biznes va xususiy tadbirkorlik subyektlari, foizda

Kichik biznes va xususiy tadbirkorlik subyektlarining chakana savdo tovar aylanmasi hajmi statistik hisob-kitoblarga ko'ra, **261,7** mlrd. so'mni tashkil etib, 2020- yilning tegishli davriga nisbatan **0,5** % ga kamaydi. Viloyat miqyosida ushbu sektorning jami chakana savdo tovar aylanmasidagi ulushi **95,7** % ni tashkil etdi.



Kichik biznes va xususiy tadbirkorlik subyektlarining chakana savdo tovar aylanmasi yuqori ulushga ega hududlar, foizda

Sardoba 15,8

Tovar aylanmasi hajmi, mlrd.so'm

99,0

Xovos 9,1

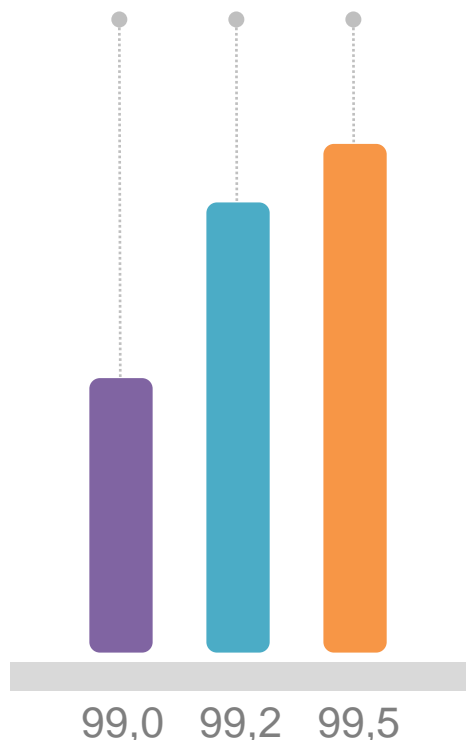
Tovar aylanmasi hajmi, mlrd.so'm

99,2

Shirin sh. 3,6

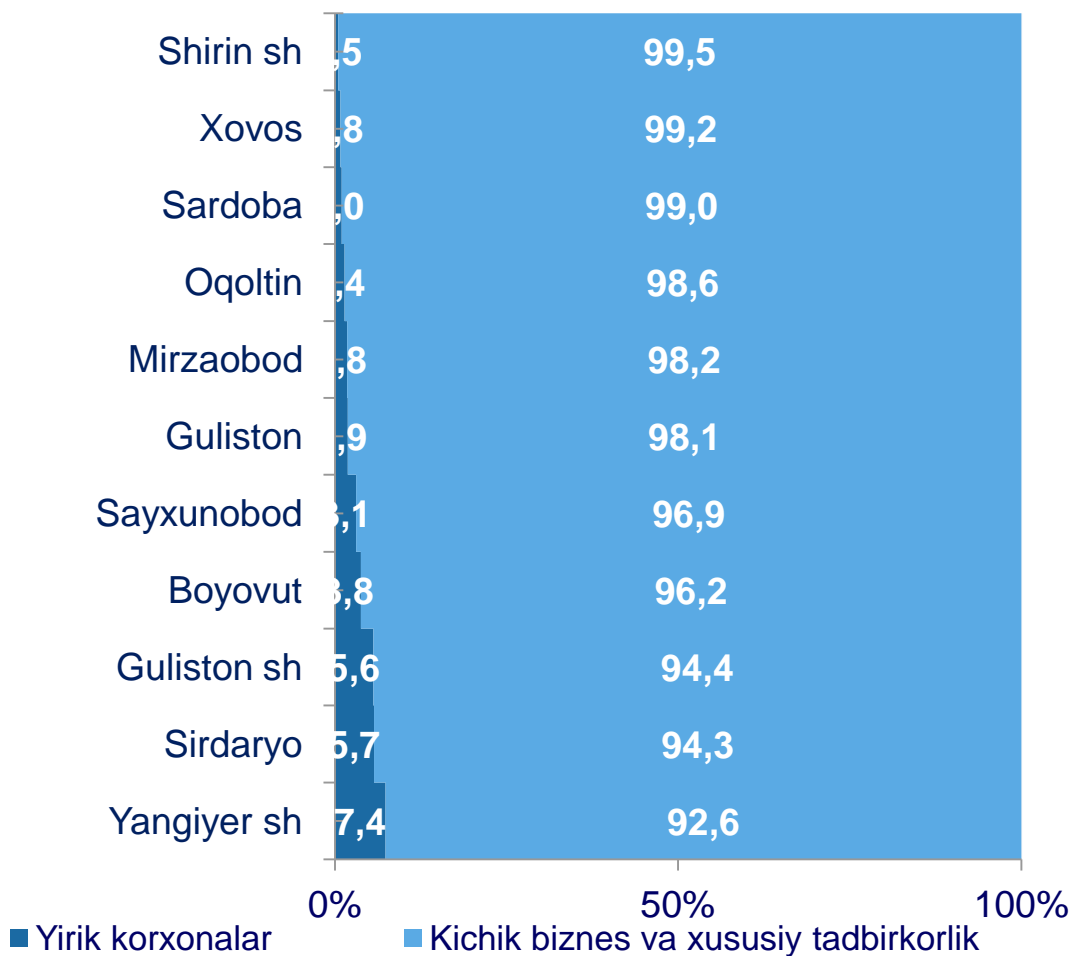
Tovar aylanmasi hajmi, mlrd.so'm

99,5



CHAKANA SAVDO AYLANMASIDA YIRIK KORXONALAR, KICHIK BIZNES VA XUSUSIY TADBIRKORLIK SUBYEKTLARINING HUDUDLAR KESIMIDA ULUSHI, foizda


Tahliliy natijalarga ko'ra, chakana savdo tovar aylanmasida kichik biznes va xususiy tadbirkorlik subyektlarining ulushi bo'yicha Shirin sh. (99,5 %), Xovos (99,2 %), Sardoba (99,0 %), Oqoltin (98,6 %), Mirzaobod (98,2 %) tumanlari yetakchilik qilmoqda. Chakana tovar aylanmasi tarkibida yirik korxonalarining ulushi 4,3 % ni tashkil etib, eng katta ulush Guliston shahrida (5,6 %), Yangiyer shahri (7,4%), Sirdaryo (5,7 %) va Boyovut (3,8 %) tumanlarida kuzatildi.




AHOLI JON BOSHIGA NISBATAN CHAKANA SAVDO TOVAR AYLANMASI HAJMI VA O'SISH SUR'ATLARI

2021- yilning yanvar oyi holatiga ko'ra o'rtacha aholi jon boshiga chakana savdo tovar aylanmasi **320,5** ming so'mni (2020- yilning mos davriga nisbatan **2,2 %** ga kamaydi) tashkil etdi.

Ushbu ko'rsatkichni hududlar kesimida solishtirilganda eng yuqorisi Guliston shahri (**1 081,8** ming so'm), Yangiyer shahri (**535,3** ming so'm) va Mirzaobod (**367,1** ming so'm) tumanlari hissasiga to'g'ri keldi.

	Hajm, ming so'm	2020- yilga nisbatan, foizda
Sirdaryo Viloyati	320,5	97,8
Guliston sh.	1 081,8	97,6
Shirin sh.	193,7	98,0
Yangiyer sh.	535,3	98,9
<i>tumanlar:</i>		
Boyovut	94,3	94,3
Guliston	168,3	99,0
Mirzaobod	367,1	98,7
Oqoltin	238,6	98,8
Sardoba	241,0	89,4
Sayxunobod	171,1	100,5
Sirdaryo	349,2	100,2
Xovos	95,8	98,4



Eng yuqori hajm, ming so'm

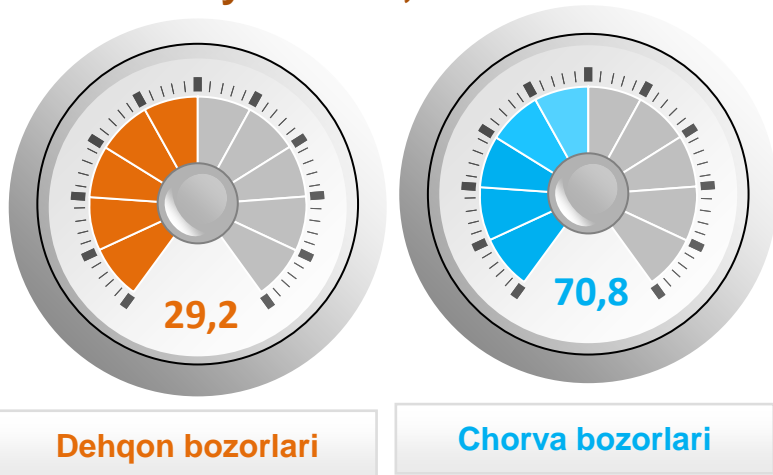


Eng quyi hajm, ming so'm

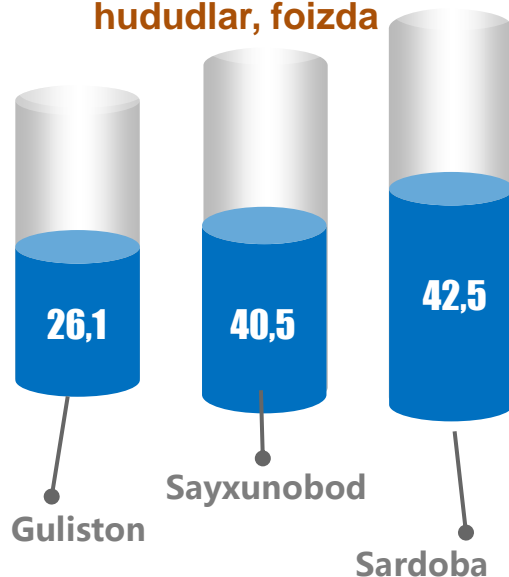
UYUSHMAGAN SAVDO TOVAR AYLANMASI

Viloyat bo'yicha 2021- yilning yanvar oyida uyushmagan savdo tovar aylanmasi **23 074,2** mln. so'mni tashkil etib, 2020- yilga nisbatan **8,5 %** ga kamaydi. Shu jumladan, 1-bozor va 1-bozor (chorva) (oylik) kuzatuvlari ma'lumotlariga asosan, dehqon bozorlarida savdo faoliyati bilan shug'ullanuvchi jismoniy shaxslarning uy xo'jaliklarida yetishtirgan mahsulotlarini sotish hajmi **6 729,6** mln. so'mni (o'zgarish sur'ati **103,8 %**), chorva mollari va parrandalar sotuvchi jismoniy shaxslarning savdo aylanmasi hajmi **16 344,6** mln. so'mni (o'zgarish sur'ati **87,3 %**) tashkil etdi.

Uyushmagan savdo tovar aylanmasi, foizda



Uyushmagan savdo tovar aylanmasida ulushi katta hududlar, foizda



Tovar aylanmasi ulushi va hajmi

Uyushmagan savdo

23 074,2 mln. so'm, 100 %

Dehqon bozorlari

6 729,6 mln. so'm, 29,2 %

Chorva bozorlari

16 344,6 mln. so'm, 70,8%

UYUSHMAGAN SAVDO AYLANMASIDA DEHQON* VA CHORVA (PARRANDA) BOZORLARINING SAVDO AYLANMASI HAJMI VA O'SISH SUR'ATLARI

2021 - yilning yanvar oyida dehqon va chorva (parranda) bozorlarida, uy xo'jaligida yetishtirilgan qishloq xo'jaligi mahsulotlari, parrandalar va chorva mollari savdosi bilan shug'ullanuvchi jismoniy shaxslar tanlanma kuzatuvi, dastlabki ma'lumotlarga ko'ra, jismoniy shaxslar tomonidan amalga oshirilgan savdo aylanmasi hajmi dehqon bozorlarida **6 729,6** mln. so'mni, chorva (parranda) bozorlarida **16 344,6** mln. so'mni tashkil etdi.

* Xo'jalik yurituvchi subyektlar va yakka tartibdagi tadbirkorlar (YTT)ni qo'shmagan holatda

* Jismoniy shaxslar (dehqonlar)ning uy xo'jaligida o'z kuchlari bilan yetishtirgan qishloq xo'jaligi mahsulotlari, chorva (parranda) mollari

	Jami, mln. so'm	2020- yilga nisbatan, foizda	Dehqon bozorlari, mln. so'm	2020- yilga nisbatan, foizda	Chorva (parranda) bozorlari, mln. so'm	2020- yilga nisbatan, foizda
Sirdaryo viloyati	23 074,2	91,5	6 729,6	29,2	16 344,6	87,3
Guliston sh.	3 543,0	103,8	3 536,1	103,8	7,0	108,3
Shirin sh.						
Yangiyer sh.	485,6	103,0	485,6	103,0	0,0	0,0
<i>tumanlar:</i>						
Boyovut	424,6	35,4	424,6	102,4	0,0	0,0
Guliston	3 215,9	100,5	76,6	105,2	3 139,3	100,4
Mirzaobod	644,8	99,9	0,0	0,0	644,8	99,9
Oqoltin	0,0	0,0	0,0	0,0	0,0	0,0
Sardoba	6 800,2	80,0	101,9	104,5	6 698,3	79,7
Sayxunobod	5 395,0	101,5	616,9	103,6	4 778,0	101,2
Sirdaryo	1 399,8	104,0	1 392,9	104,0	6,9	107,8
Xovos	1 165,3	104,8	95,0	109,0	1 070,3	104,4

UYUSHMAGAN SAVDO TOVAR AYLANMASI: DEHQON BOZORLARI

2021- yilning yanvar oyida viloyatimizning barcha hududlarida joylashgan dehqon bozorlarida qishloq xo'jaligi mahsulotlarini sotuvchi jismoniy shaxslarning tanlanma kuzatuvini o'tkazildi. Kuzatuv natijalariga ko'ra savdo aylanmasi hajmi **6 729,6 mln. so'mni** tashkil etdi. Bunda asosiy yirik hajm don mahsulotlari (mosh, loviya, no'xat, guruch va boshqa) mahsulotlari savdosiga (**3 427,7 mln. so'm**) to'g'ri keldi.



26,2
mln. so'm

Tuzlamalar



999,2
mln. so'm

Yangi uzilgan qishloq xo'jaligi mahsulotlari



101.5
mln. so'm

Quritilgan qishloq xo'jaligi mahsulotlari (yong'oq, bodom, pista va boshqalarni qo'shgan holda)

512.8
Mln,so'm



Tovuq go'shti

802,2
mln. so'm



Non va non mahsulotlari

165,4
mln. so'm



Tuxum

3 427,7
mln. so'm



Don mahsulotlari (mosh, loviya, no'xat, guruch va boshqalar)

58,3
mln. so'm



Ziravorlar

385,4
mln. so'm



Sut va sut mahsulotlari

160,7
mln. so'm



Chorva mollari va parrandalar uchun har xil yem-xashaklar

90,2
mln. so'm




Gullar, o'simlik va nihol ko'chatlari (manzarali va qishloq xo'jaligi)

UYUSHMAGAN SAVDO TOVAR AYLANMASI: CHORVA (PARRANDA) BOZORLARI, mln. so'm

2021- yilning yanvar oyida viloyatning barcha hududlarida joylashgan chorva (parranda) bozorlarida parrandalar va chorva mollari sotuvchi jismoniy shaxslar tanlanma kuzatuvini o'tkazildi. Kuzatuv natijalariga ko'ra savdo aylanmasi hajmi **16 344,6** mln. so'mni tashkil etdi. Bunda har xil yoshdagi qora mollar savdosi **13 305,6** mln. so'mni, qo'y va echkilar **2 320,2** mln. so'mni, otlar **690,3** mln. so'mni, parrandalar **28,6** mln. so'mni tashkil etdi.

5 547,2
mln. so'm



3 767,5
mln. so'm



1 yoshgacha
bo'lgan
yosh mollar

3 990,9
mln. so'm

2 yoshdan katta
bo'lgan qoramollar

1 951,9
mln. so'm



Qo'ylar

1 yoshdan 2 yoshgacha
bo'lgan yosh mollar

690,3
mln. so'm



Otlar

368,3
mln. so'm



Echkilar

19,7
mln. so'm



Kurka, o'rdak, g'ozlar

8,9
mln. so'm



Tovuqlar

UMUMIY OVQATLANISH KORXONALARI SAVDO AYLANMASIDA KICHIK BIZNES VA XUSUSIY TADBIRKORLIK SUBYEKTLARINING HAJMI VA O'SISH SUR'ATLARI

2021- yilning yanvar oyida chakana savdo tovar aylanmasi tarkibida ovqatlanish tashkilotlarining savdo aylanmasi **2,6 %** ni tashkil etib, **7 043,1** mln. so'mga yetdi va 2020- yilga nisbatan **1,3 %** ga ko'paydi. Bunda jami savdo aylanmasining **89,2 %** ulushi kichik biznes va xususiy tadbirkorlik subyektlari hissasiga to'g'ri kelmoqda.

	Jami, mln. so'm	2020- yilga nisbatan, foizda	Kichik biznes va xususiy tadbirkorlik, mln. so'm	2020- yilga nisbatan, foizda	Yakka tartibdagi tadbirkorlik mln. so'm	2020- yilga nisbatan, foizda
Sirdaryo viloyati	7 043,1	101,3	6 281,7	101,3	761,5	101,4
Guliston sh.	3 476,4	101,7	3 264,6	101,7	211,8	102,2
Shirin sh.	127,8	100,5	113,8	100,5	14,0	100,5
Yangiyer sh.	540,9	101,2	419,7	101,1	121,2	101,6
<i>tumanlar:</i>						
Boyovut	121,8	100,5	72,9	100,5	48,9	100,6
Guliston	275,5	100,6	227,8	100,6	47,7	100,7
Mirzaobod	914,3	100,6	889,6	100,6	24,6	100,7
Oqoltin	181,2	100,7	145,5	100,5	35,7	101,5
Sardoba	54,9	100,2	18,7	99,6	36,2	100,5
Sayxunobod	225,9	100,7	189,4	100,7	36,6	100,8
Sirdaryo	1 060,0	101,5	892,6	101,5	167,4	101,4
Xovos	64,4	100,5	47,1	100,5	17,3	100,5

ULGURJI SAVDO TOVAR AYLANMASI

Viloyat bo'yicha 2021- yilning yanvar oyida ulgurji savdo tovar aylanmasi **156 929,9** mln. so'mni tashkil etib, 2020- yilning mos davriga nisbatan **10,2 %** ga kamaydi. Shu jumladan, yirik korxonalarining savdo tovar aylanmasi **4 850,1** mln. so'mni (**79,5 %** ga kamayish) tashkil etdi.

Savdo aylanmasi hajmi va ulushi

Ulgurji savdo

156 929,9 mln. so'm, 100 %

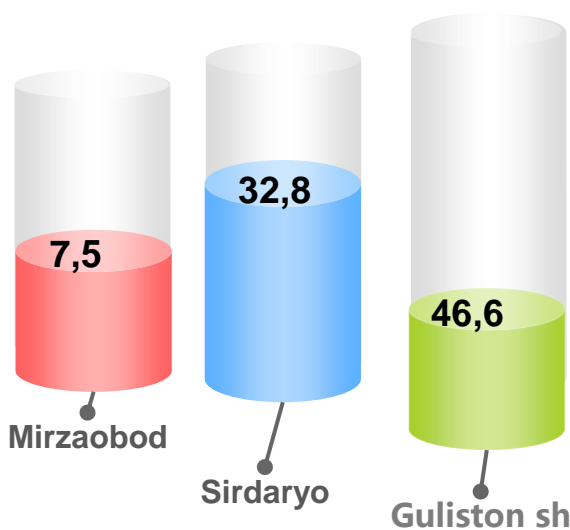
Yirik korxonalar

4 850,1 mln. so'm, 3,1 %

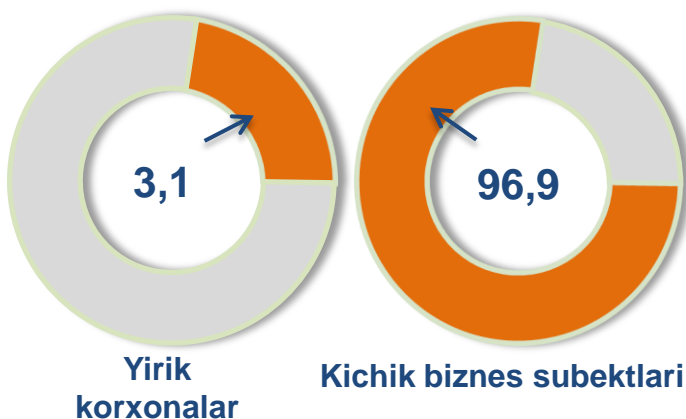
Kichik biznes subektlari

152 079,8 mln, so'm 96,9%

Eng yuqori ulushga ega hududlar, % da



Ulgurji savdo tovar aylanmasi, foizda



ULGURJI SAVDO AYLANMASIDA YIRIK KORXONALAR VA KICHIK BIZNES SUBYEKTLARINING HAJMI VA O‘SISH SUR‘ATLARI

Ulgurji savdo tovar aylanmasida yuqori o‘shish sur‘atlariga ega yirik korxonalar Guliston shahrida (**100,7 %**) va Sirdaryo (**694,7 %**), Xovos (**682,4 %**) va Sardoba (**447,4 %**) tumanlarida kuzatildi.

	Jami, mln. so‘m	2020- yilga nisbatan, foizda	Yirik korxonalar, mln. so‘m	2020- yilga nisbatan, foizda	Kichik biznes subyektlari, mln. so‘m	2020- yilga nisbatan, foizda
Sirdaryo viloyati	1 56 929,9	89,8	4 850,1	20,5	152 079,8	100,7
Guliston sh.	73 170,9	100,7	1 175,2	83,6	71 995,7	101,1
Shirin sh.	110,9	100,5	1,0	0,0	109,9	99,6
Yangiyer sh.	4 601,9	100,0	0,0	0,0	4 601,9	100,0
<i>tumanlar:</i>						
Boyovut	1 544,4	17,4	382,6	5,0	1 161,8	98,6
Guliston	2 426,5	74,3	318,9	27,6	2 107,6	100,0
Mirzaobod	11 774,6	91,4	446,4	28,2	11 328,2	100,2
Oqoltin	1 309,9	60,8	318,9	27,6	991,0	99,5
Sardoba	689,7	15,6	447,4	10,7	242,3	98,4
Sayxunobod	8 642,2	74,4	382,6	11,3	8 259,6	100,3
Sirdaryo	51 547,5	98,9	694,7	45,1	50 852,8	100,5
Xovos	1 111,2	56,3	682,4	44,3	428,8	99,1