



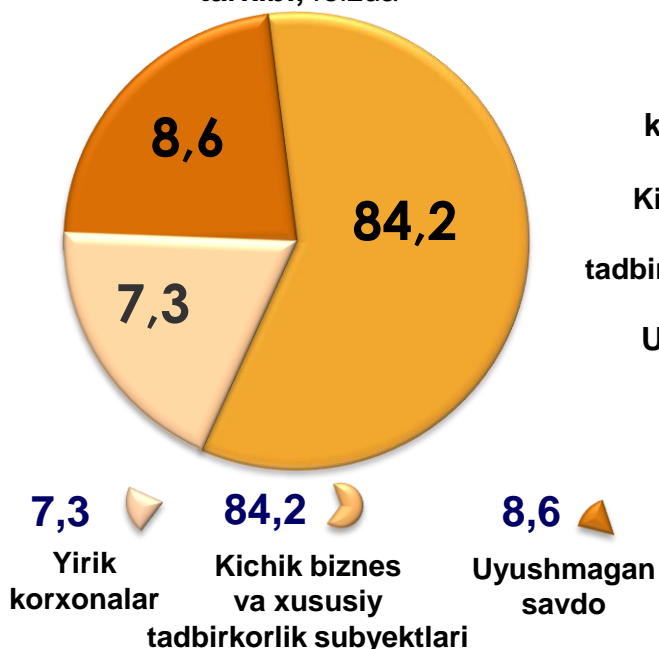
CHAKANA VA ULGURJI SAVDO TOVAR AYLANMASI

*2021- yil yanvar-may holatiga ko'ra
dastlabki ma'lumot*

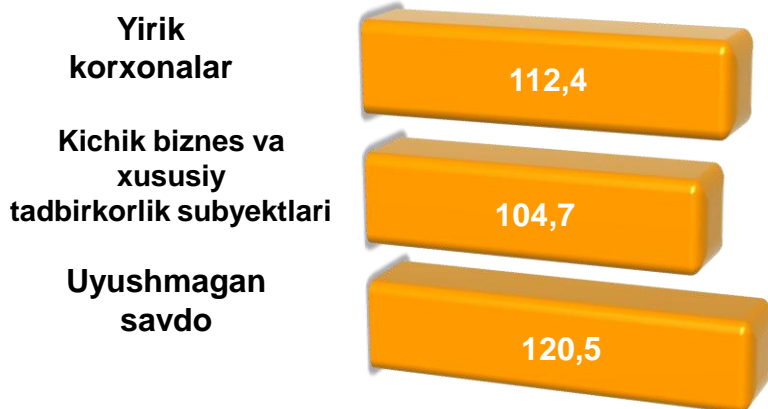


Sirdaryo viloyati bo'yicha 2021- yilning yanvar-may oylarida chakana savdo tovar aylanmasi **1 397,7** mlrd. so'mni tashkil etib, 2020- yilga nisbatan **6,4 %** ga ko'paydi. Shu jumladan, yirik korxonalarining tovar aylanmasi **101,9** mlrd. so'mni (o'sish sur'ati **112,4 %**), kichik biznes va xususiy tadbirkorlik subyektlarining tovar aylanmasi **1 295,8** mlrd. so'mni (o'sish sur'ati **106,0 %**), shundan uyushmagan savdo tovar aylanmasi **119,5** mlrd. so'mni (o'sish sur'ati **120,5 %**) tashkil etdi.

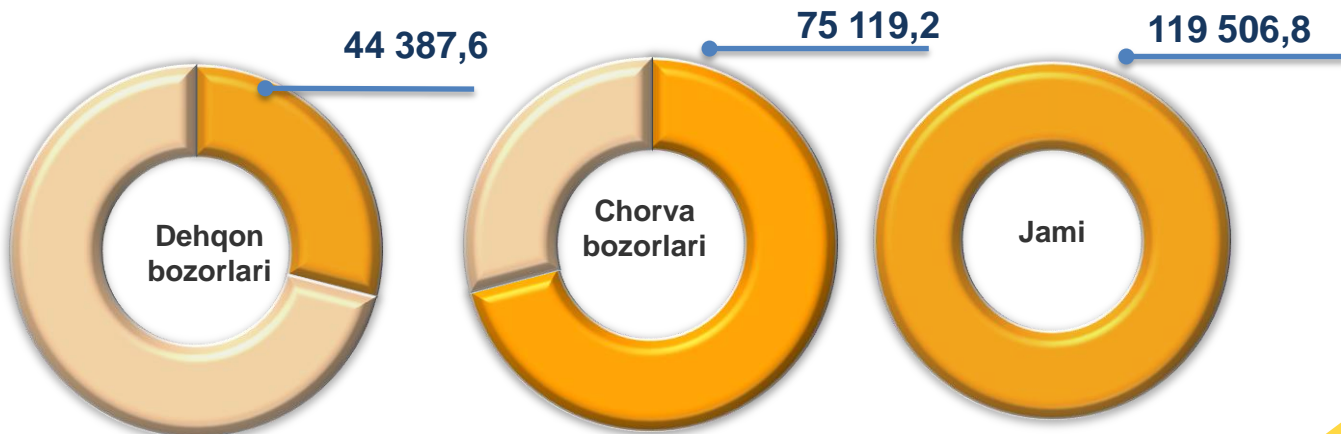
Chakana savdo aylanmasi tarkibi, foizda



O'sish sur'atlari, foizda



Uyushmagan savdo, mln. so'm



HUDUDLAR KESIMIDA CHAKANA SAVDO TOVAR AYLANMASI, mlrd. so'm

ENG YUQORI ULUSH

Guliston sh.
542,8

Sirdaryo viloyati chakana savdo tovar aylanmasida eng yuqori ulushni Guliston shahri **38,8 %** ulush bilan **542,8** mlrd. so'mni tashkil etdi.

Sirdaryo
223,0

Mirzaobod
132,8

Yangiyer sh.
117,3

Sardoba
68,6

Sayxunobod
66,0

Oqoltin
61,8

Guliston
59,7

Boyovut
61,4

Xovos
46,2

Shirin sh.
18,1

UMUMIY MA'LUMOT

2021- yilning yanvar-may oylarida chakana savdo tovar aylanmasi **1 397,7** mlrd. so'mni tashkil etib, 2020- yilga nisbatan **106,4 %** ni tashkil etdi.

ENG QUIYI ULUSH

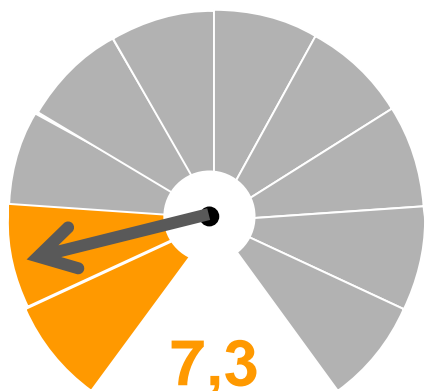
Viloyat chakana savdo tovar aylanmasida eng quyi ulushni Shirin shahri **1,3 %** ulush bilan **18,1** mlrd. so'mni tashkil etdi.

CHAKANA SAVDO AYLANMASIDA YIRIK KORXONALAR, KICHIK BIZNES VA XUSUSIY TADBIRKORLIK SUBYEKTLARINING HAJMI VA O'SISH SUR'ATLARI

	Jami, mlrd. so'm	2020- yilga nisbatan, foizda	Yirik korxonalar, mlrd. so'm	2020- yilga nisbatan, foizda	Kichik biznes va xususiy tadbirkorlik, mlrd. so'm	2020- yilga nisbatan, foizda
Sirdaryo viloyati	1 397,7	106,4	101,9	112,4	1 295,8	106,0
Guliston sh.	542,8	115,2	68,7	2,3 m.	474,1	107,4
Shirin sh.	18,1	105,2	0,1	62,1	18,0	105,6
Yangiyer sh.	117,3	106,2	9,4	115,1	107,9	105,5
<i>tumanlar:</i>						
Boyovut	61,4	94,9	2,2	2,4 m.	59,2	92,8
Guliston	59,7	109,1	1,2	4,0 m.	58,5	107,5
Mizaobod	132,8	80,8	2,2	6,0	130,6	103,1
Oqoltin	61,8	105,1	0,9	2,1 m.	60,9	104,3
Sardoba	68,6	112,8	0,8	2,7 m.	67,8	112,0
Sayxunobod	66,0	112,3	1,8	2,2 m.	64,2	110,7
Sirdaryo	223,0	106,3	11,0	119,0	208,8	105,5
Xovos	46,2	107,8	0,4	155,4	45,8	107,5

2020- yilga nisbatan ayrim hududlarda chakana savdo aylanmasi o'sishi kuzatildi. Yuqori ko'rsatkichlar Guliston shahrida (**115,2 %**), Sayxunobod (**112,3 %**), Sardoba (**112,8 %**) va Guliston (**109,1 %**) tumanlarida qayd etildi.

CHAKANA SAVDO TOVAR AYLANMASI TARKIBI



Yirik korxonalar , foizda

Chakana savdo tovar aylanmasi tarkibida yirik korxonalar tovar aylanmasi hajmi, 2020- yilga nisbatan **112,4 %** ga o'sdi va **101,9** mlrd. so'mni tashkil qildi. Bu esa umumiy savdo hajmining **7,3 %** ulushiga to'g'ri keladi.



Eng yuqori ulushga ega hududlar, foizda

Guliston sh. 68,7

Tovar aylanmasi hajmi, mlrd.so'm

12,7

Yangiyer sh. 9,4

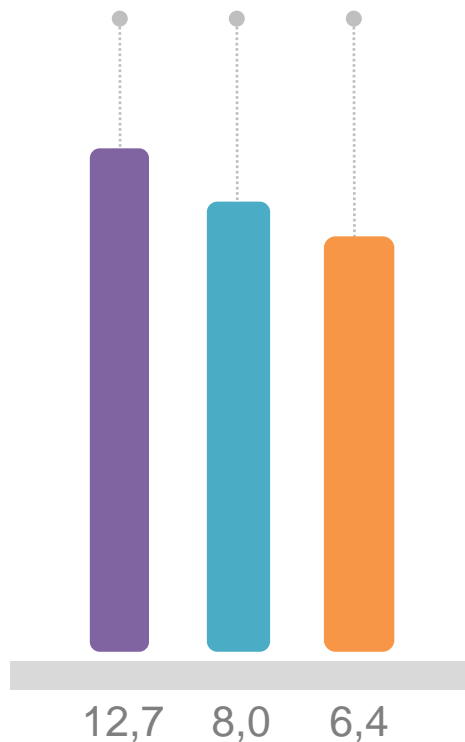
Tovar aylanmasi hajmi, mlrd.so'm

8,0

Sirdaryo 11,0

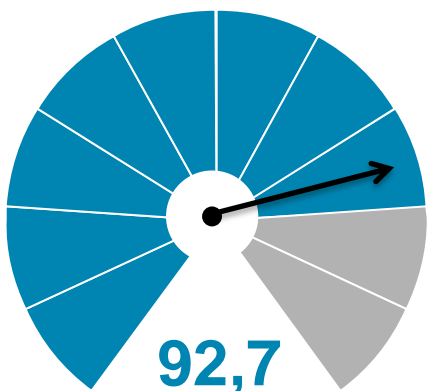
Tovar aylanmasi hajmi, mlrd.so'm

6,4





CHAKANA SAVDO TOVAR AYLANMASI TARKIBI



92,7

Kichik biznes va xususiy tadbirkorlik subyektlari, foizda

Kichik biznes va xususiy tadbirkorlik subyektlarining chakana savdo tovar aylanmasi hajmi statistik hisob-kitoblarga ko'ra, **1 295,8** mlrd. so'mni tashkil etib, 2020- yilning tegishli davriga nisbatan **6,0 %** ga ko'paydi. Viloyat miqyosida ushbu sektorning jami chakana savdo tovar aylanmasidagi ulushi **92,7 %** ni tashkil etdi.



Kichik biznes va xususiy tadbirkorlik subyektlarining chakana savdo tovar aylanmasi yuqori ulushga ega hududlar, foizda

Shirin sh. 18,0

Tovar aylanmasi hajmi, mlrd.so'm

99,4

Xovos 45,8

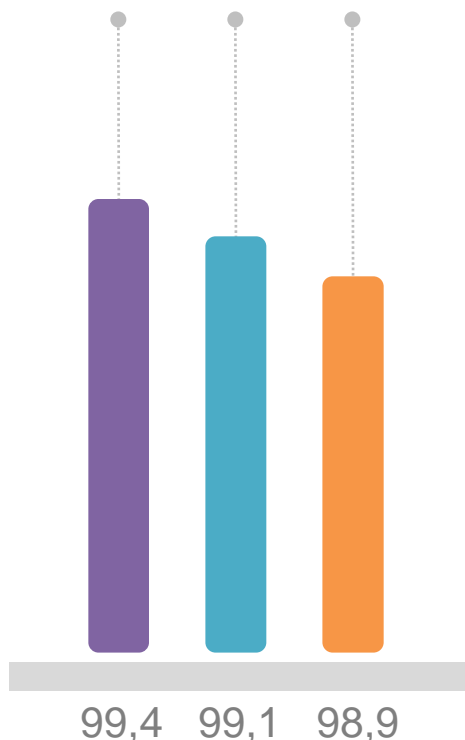
Tovar aylanmasi hajmi, mlrd.so'm

99,1

Sardoba 67,8

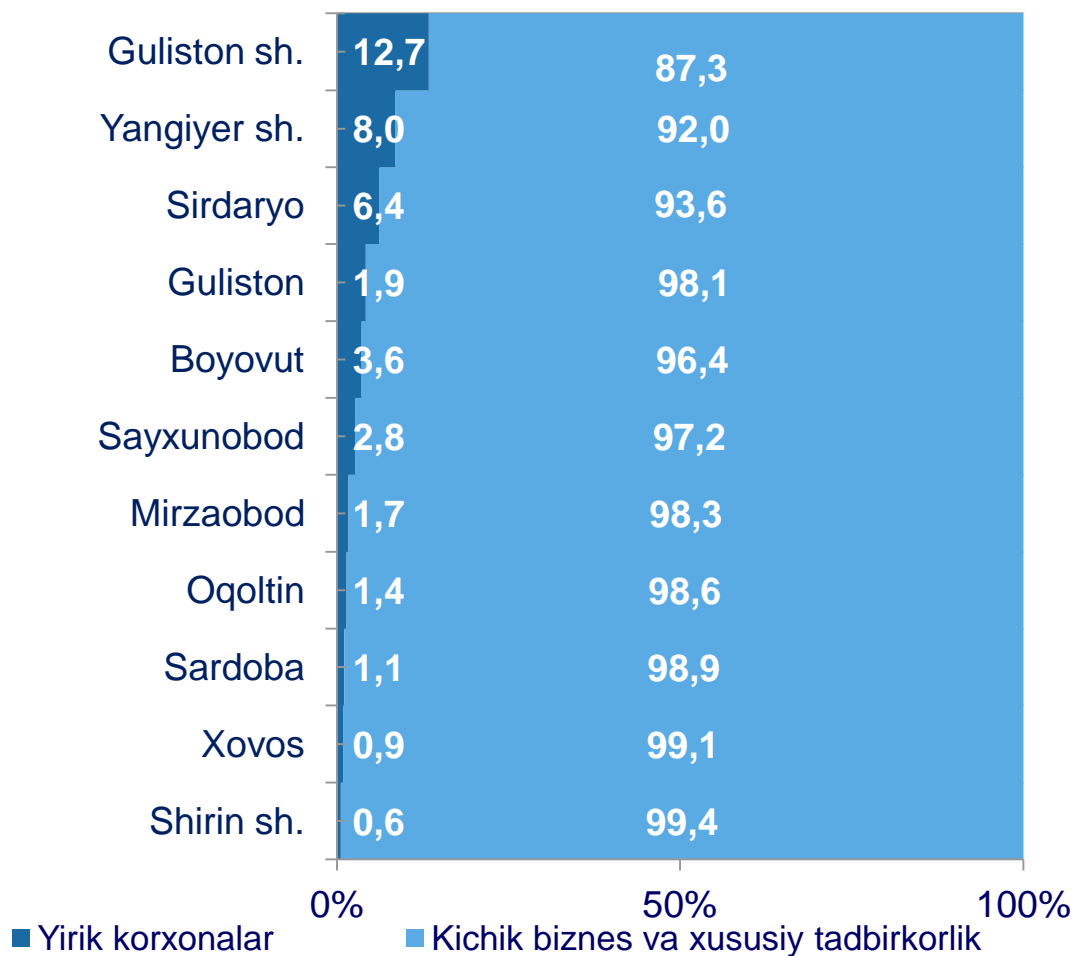
Tovar aylanmasi hajmi, mlrd.so'm

98,9



CHAKANA SAVDO AYLANMASIDA YIRIK KORXONALAR, KICHIK BIZNES VA XUSUSIY TADBIRKORLIK SUBYEKTLARINING HUDUDLAR KESIMIDA ULUSHI, foizda


Tahliliy natijalarga ko'ra, chakana savdo tovar aylanmasida kichik biznes va xususiy tadbirkorlik subyektlarining ulushi bo'yicha Shirin sh. (99,4 %), Sardoba (98,9 %), Oqoltin (98,6 %), Mirzaobod (98,3 %), Sayxunobod (97,2 %) tumanlari yetakchilik qilmoqda. Chakana tovar aylanmasi tarkibida yirik korxonalarining ulushi 7,3 % ni tashkil etib, eng katta ulush Guliston (12,7 %), Yangiyer (8,0%) shaharlarida, Sirdaryo (6,4 %) va Boyovut (3,6 %) tumanlarida kuzatildi.




AHOLI JON BOSHIGA NISBATAN CHAKANA SAVDO TOVAR AYLANMASI HAJMI VA O'SISH SUR'ATLARI

2021- yilning yanvar-may oylari holatiga ko'ra o'rtacha aholi jon boshiga chakana savdo tovar aylanmasi **1 620,6** ming so'mni (2020- yilning mos davriga nisbatan **4,6 %** ga ko'paydi) tashkil etdi.

Ushbu ko'rsatkichni hududlar kesimida solishtirganda eng yuqorisi Guliston shahri (**5 932,2** ming so'm), Yangiyer shahri (**2 647,7** ming so'm) va Mirzaobod (**1 763,7** ming so'm) tuman hissasiga to'g'ri keldi.

	Hajm, ming so'm	2020- yilga nisbatan, foizda
Sirdaryo viloyati	1 620,6	104,6
Guliston sh.	5 932,2	114,1
Shirin sh.	960,1	104,1
Yangiyer sh.	2 647,7	104,3
<i>tumanlar:</i>		
Boyovut	465,3	93,3
Guliston	802,1	106,6
Mirzaobod	1 763,7	78,9
Oqoltin	1 165,9	103,1
Sardoba	1 022,1	110,9
Sayxunobod	840,0	110,5
Sirdaryo	1 711,4	104,7
Xovos	475,8	106,0



Eng yuqori hajm, ming so'm

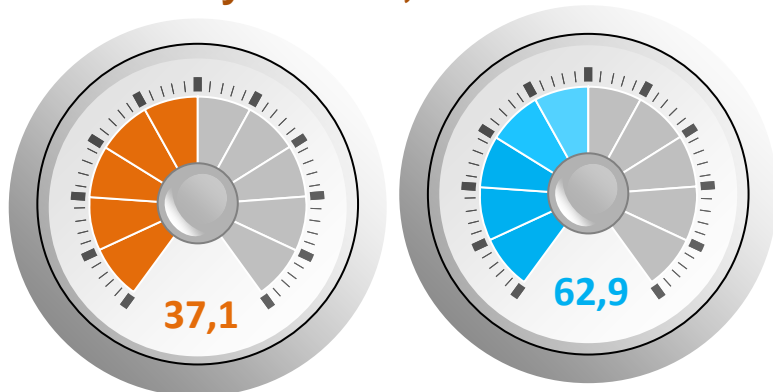


Eng quyi hajm, ming so'm

UYUSHMAGAN SAVDO TOVAR AYLANMASI

Viloyat bo'yicha 2021- yilning yanvar-may oylarida uyushmagan savdo tovar aylanmasi **119 506,8** mln. so'mni tashkil etib, 2020- yilga nisbatan **20,8 %** ga ko'paydi. Shu jumladan, 1-bozor va 1-bozor (chorva) (oylik) kuzatuvlari ma'lumotlariga asosan, dehqon bozorlarida savdo faoliyati bilan shug'ullanuvchi jismoniy shaxslarning uy xo'jaliklarida yetishtirgan mahsulotlarini sotish hajmi **44 387,6** mln. so'mni (o'zgarish sur'ati **119,4 %**), chorva mollari va parrandalar sotuvchi jismoniy shaxslarning savdo aylanmasi hajmi **75 119,2** mln. so'mni (o'zgarish sur'ati **121,2 %**) tashkil etdi.

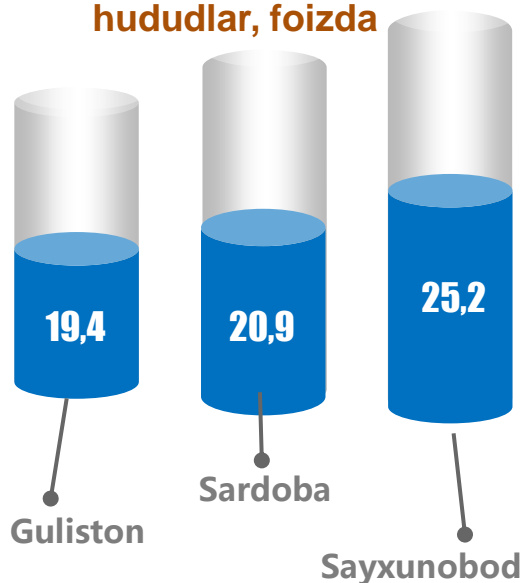
Uyushmagan savdo tovar aylanmasi, foizda



Dehqon bozorlari

Chorva bozorlari

Uyushmagan savdo tovar aylanmasida ulushi katta hududlar, foizda



Guliston

Sardoba

Sayxunobod

Tovar aylanmasi ulushi va hajmi

Uyushmagan savdo

119 506,8 mln. so'm, 100 %

Dehqon bozorlari

44 387,6 mln. so'm, 37,1 %

Chorva bozorlari

75 119,2 mln. so'm, 62,9%

UYUSHMAGAN SAVDO AYLANMASIDA DEHQON* VA CHORVA (PARRANDA) BOZORLARINING SAVDO AYLANMASI HAJMI VA O'SISH SUR'ATLARI

2021 - yilning yanvar-may oylarida dehqon va chorva (parranda) bozorlarida, uy xo'jaligida yetishtirilgan qishloq xo'jaligi mahsulotlari, parrandalar va chorva mollari savdosi bilan shug'ullanuvchi jismoniy shaxslar tanlanma kuzatuv, dastlabki ma'lumotlarga ko'ra, jismoniy shaxslar tomonidan amalga oshirilgan savdo aylanmasi hajmi dehqon bozorlarida **44 387,6** mln. so'mni, chorva (parranda) bozorlarida **75 119,2** mln. so'mni tashkil etdi.

* Xo'jalik yurituvchi subyektlar va yakka tartibdagi tadbirkorlar (YTT)ni qo'shmagan holatda

* Jismoniy shaxslar (dehqonlar)ning uy xo'jaligida o'z kuchlari bilan yetishtirgan qishloq xo'jaligi mahsulotlari, chorva (parranda) mollari

	Jami, mln. so'm	2020- yilga nisbatan, foizda	Dehqon bozorlari, mln. so'm	2020- yilga nisbatan, foizda	Chorva (parranda) bozorlari, mln. so'm	2020- yilga nisbatan, foizda
Sirdaryo viloyati	119506,8	120,5	44 387,6	119,4	75 119,2	121,2
Guliston sh.	23 168,4	119,7	23 142,6	119,7	25,8	129,6
Shirin sh.						
Yangiyer sh.	3 217,5	119,4	3 217,5	119,4	0,0	0,0
<i>tumanlar:</i>						
Boyovut	3 524,9	34,8	3 524,9	116,0	0,0	0,0
Guliston	17 397,3	136,5	779,9	113,8	16 617,3	137,2
Mirzaobod	2 695,2	143,9	0,0	0,0	2 695,2	143,9
Oqoltin	0,0	0,0	0,0	0,0	0,0	0,0
Sardoba	25 029,0	136,7	574,8	118,0	24 454,1	137,2
Sayxunobod	30 154,5	132,7	5 007,9	119,8	25 146,7	135,7
Sirdaryo	7 425,8	119,4	7 402,5	119,4	23,3	125,2
Xovos	6 894,2	134,3	737,5	121,2	6 156,8	136,1

UYUSHMAGAN SAVDO TOVAR AYLANMASI: DEHQON BOZORLARI

2021- yilning yanvar-may oylarida viloyatimizning barcha hududlarida joylashgan dehqon bozorlarida qishloq xo'jaligi mahsulotlarini sotuvchi jismoniy shaxslarning tanlanma kuzatuvini o'tkazildi. Kuzatuv natijalariga ko'ra savdo aylanmasi hajmi **44 387,6** mln. so'mni tashkil etdi. Bunda asosiy yirik hajm don mahsulotlari (mosh, loviya, no'xat, guruch va boshqa) mahsulotlari savdosiga (**19 147,3** mln. so'm) to'g'ri keldi.



156,1
mln. so'm

Tuzlamalar



9 102,3
mln. so'm

Yangi uzilgan qishloq xo'jaligi mahsulotlari



864,7
mln. so'm

Quritilgan qishloq xo'jaligi mahsulotlari
(yong'oq, bodom, pista va boshqalarni qo'shgan holda)

3535,6
Mln,so'm



Tovuq go'shti

7 085,6
mln. so'm



Non va non mahsulotlari

976,8
mln. so'm



Tuxum

19 147,3
mln. so'm



Don mahsulotlari (mosh, loviya, no'xat, guruch va boshqalar)

386,2
mln. so'm



Ziravorlar

1 822,0
mln. so'm



Sut va sut mahsulotlari

802,3
mln. so'm



Chorva mollari va parrandalar uchun har xil yem-xashaklar

508,8
mln. so'm




Gullar, o'simlik va nihol ko'chatlari (manzarali va qishloq xo'jaligi)

UYUSHMAGAN SAVDO TOVAR AYLANMASI: CHORVA (PARRANDA) BOZORLARI, mln. so'm

2021- yilning yanvar-may oylarida viloyatning barcha hududlarida joylashgan chorva (parranda) bozorlarida parrandalar va chorva mollari sotuvchi jismoniy shaxslar tanlanma kuzatuvini o'tkazildi. Kuzatuv natijalariga ko'ra savdo aylanmasi hajmi **75 119,2** mln. so'mni tashkil etdi. Bunda har xil yoshdagi qora mollar savdosi **58 001,7** mln. so'mni, qo'y va echkilar **13 573,4** mln. so'mni, otlar **3 408,5** mln. so'mni, parrandalar **135,6** mln. so'mni tashkil etdi.

29 080,3
mln. so'm



12 902,3
mln. so'm



1 yoshgacha
bo'lgan
yosh mollar

16 019,1
mln. so'm

2 yoshdan katta
bo'lgan qoramollar

12 028,0
mln. so'm



Qo'ylar

1 yoshdan 2 yoshgacha
bo'lgan yosh mollar

3 408,5
mln. so'm



Otlar

1 545,4
mln. so'm



Echkilar

91,6
mln. so'm



Kurka, o'rdak, g'ozlar



Tovuqlar

UMUMIY OVQATLANISH KORXONALARI SAVDO AYLANMASIDA KICHIK BIZNES VA XUSUSIY TADBIRKORLIK SUBYEKTLARINING HAJMI VA O'SISH SUR'ATLARI

2021-yilning yanvar-may oylarida chakana savdo tovar aylanmasi tarkibida ovqatlanish tashkilotlarining savdo aylanmasi **2,2 %** ni tashkil etib, **30 159,1** mln. so'mga yetdi va 2020- yilga nisbatan **6,4 %** ga ko'paydi. Bunda jami savdo aylanmasining **88,3 %** ulushi kichik biznes va xususiy tadbirkorlik subyektlari hissasiga to'g'ri kelmoqda.

	Jami, mln. so'm	2020- yilga nisbatan, foizda	Kichik biznes va xususiy tadbirkorlik, mln. so'm	2020- yilga nisbatan, foizda	Yakka tartibdagi tadbirkorlik mln. so'm	2020- yilga nisbatan, foizda
Sirdaryo viloyati	30 159,1	106,4	26 638,9	106,1	3 520,2	108,2
Guliston sh.	14 823,5	106,7	13 844,3	106,5	979,2	109,0
Shirin sh.	547,5	105,5	482,7	105,3	64,8	107,2
Yangiyer sh.	2 340,2	106,5	1 779,7	105,9	560,5	108,3
<i>tumanlar:</i>						
Boyovut	535,1	106,1	309,0	105,3	226,1	107,3
Guliston	1 186,6	105,8	966,0	105,4	220,6	107,4
Mirzaobod	3 886,7	105,5	3 772,7	105,4	113,9	107,4
Oqoltin	781,9	105,9	617,1	105,3	164,8	108,2
Sardoba	246,6	106,2	79,2	104,4	167,4	107,2
Sayxunobod	972,2	105,8	803,1	105,5	169,1	107,5
Sirdaryo	4 559,2	106,7	3 785,4	106,4	773,8	108,1
Xovos	279,8	105,8	199,8	105,3	80,0	107,2

ULGURJI SAVDO TOVAR AYLANMASI

Viloyat bo'yicha 2021- yilning yanvar-may oylarida ulgurji savdo tovar aylanmasi **738 013,6 mln. so'mni** tashkil etib, 2020- yilning mos davriga nisbatan **4,9 %** ga kamaydi. Shu jumladan, yirik korxonalarining savdo tovar aylanmasi **92 927,6 mln. so'mni (38,3 %** ga kamayish) tashkil etdi.

Savdo aylanmasi hajmi va ulushi

Ulgurji savdo

738 013,6 mln. so'm, 100 %

Yirik korxonalar

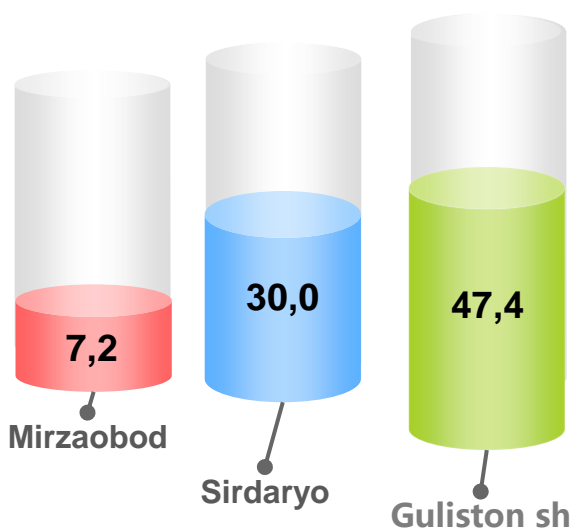
92 927,6 mln. so'm, 12,6 %

31,1 %

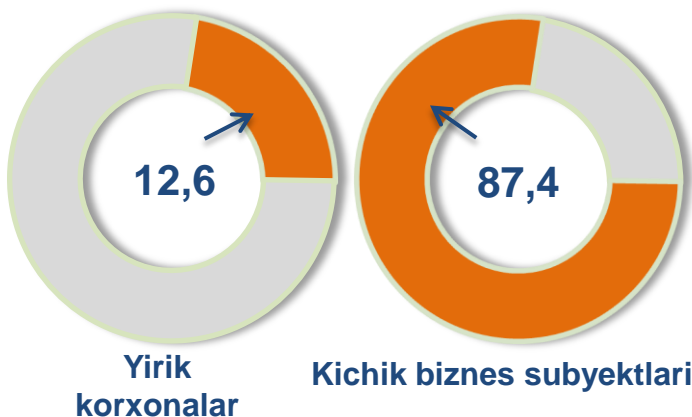
Kichik biznes subyektlari

645 086,0 mln, so'm 87,4%

Eng yuqori ulushga ega hududlar, % da



Ulgurji savdo tovar aylanmasi, foizda



ULGURJI SAVDO AYLANMASIDA YIRIK KORXONALAR VA KICHIK BIZNES SUBYEKTLARINING HAJMI VA O‘SISH SUR‘ATLARI

Ulgurji savdo tovar aylanmasida yuqori o‘shish sur‘atlariga ega yirik korxonalar Guliston shahrida (115,1 %), Xovos (117,1 %) va Guliston (108,8 %) tumanlarida kuzatildi.

	Jami, mln. so‘m	2020- yilga nisbatan, foizda	Yirik korxonalar, mln. so‘m	2020- yilga nisbatan, foizda	Kichik biznes subyektlari, mln. so‘m	2020- yilga nisbatan, foizda
Sirdaryo viloyati	738 013,6	95,1	92 927,6	61,7	645 086,0	103,2
Guliston sh.	349 669,8	115,1	42 726,3	4,7 m.	306 943,5	104,1
Shirin sh.	465,7	101,8	3,2	2,9 m.	462,5	101,3
Yangiyer sh.	19 980,3	104,9	250,9	0,0	19 729,4	103,6
<i>tumanlar:</i>						
Boyovut	10 999,2	36,8	6 018,4	24,1	4 980,8	102,1
Guliston	15 046,3	108,8	6 224,8	121,8	8 821,5	101,1
Mirzaobod	53 712,3	65,7	6 033,7	17,3	47 678,6	101,9
Oqoltin	9 632,3	43,5	5 383,7	29,9	4 248,6	103,0
Sardoba	7 142,5	35,0	6 103,7	31,5	1 038,8	101,9
Sayxunobod	41 432,1	68,2	6 021,9	22,6	35 410,2	103,9
Sirdaryo	220 879,3	102,3	6 945,7	107,5	213 933,6	102,2
Xovos	9 053,8	117,1	7 215,3	121,4	1 838,5	102,6