



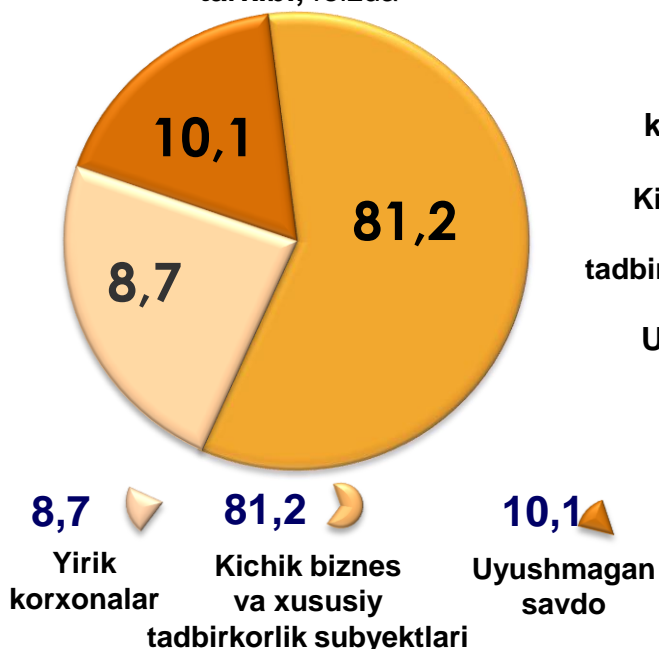
CHAKANA VA ULGURJI SAVDO TOVAR AYLANMASI

*2021- yil yanvar-mart holatiga ko'ra
dastlabki ma'lumot*

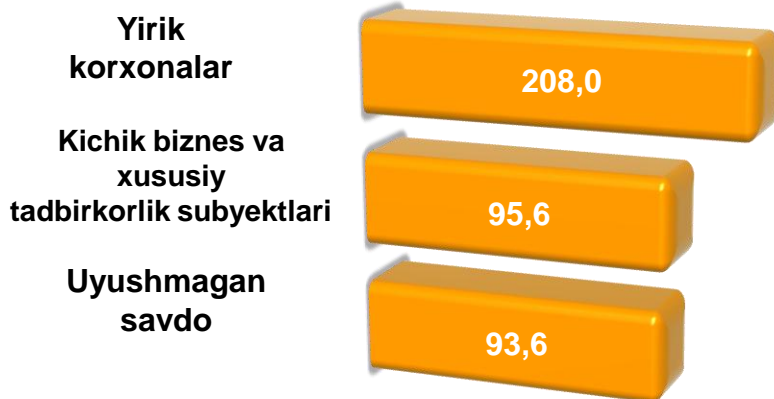


Sirdaryo viloyati bo'yicha 2021- yilning yanvar-mart oylarida chakana savdo tovar aylanmasi **787,6** mlrd. so'mni tashkil etib, 2020- yilga nisbatan **0,3 %** ga ko'paydi. Shu jumladan, yirik korxonalarining tovar aylanmasi **68,2** mlrd. so'mni (o'sish sur'ati **208,0 %**), kichik biznes va xususiy tadbirkorlik subyektlarining tovar aylanmasi **719,4** mlrd. so'mni (o'sish sur'ati **95,6 %**), shundan uyushmagan savdo tovar aylanmasi **79,6** mlrd. so'mni (o'sish sur'ati **93,6 %**) tashkil etdi.

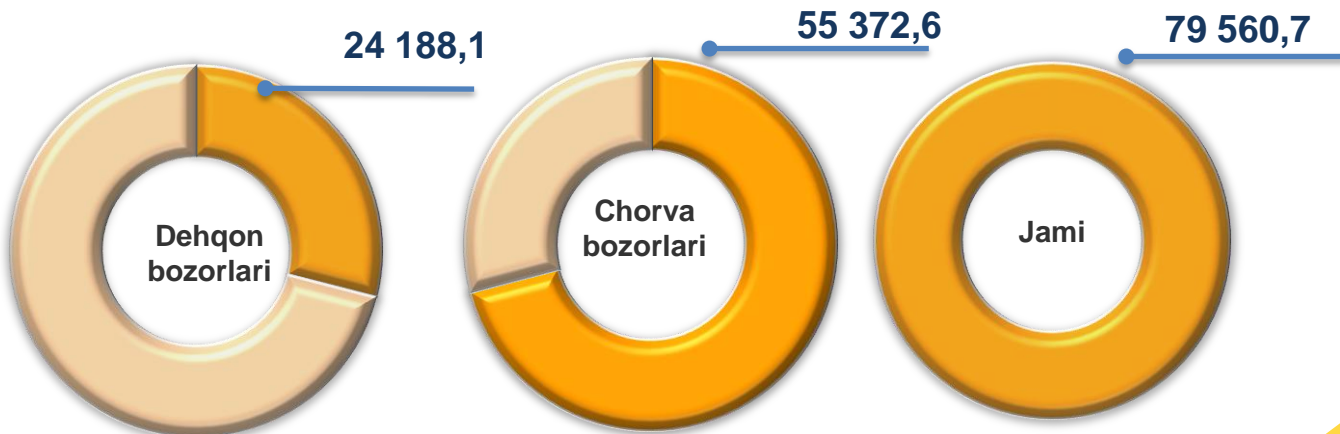
Chakana savdo aylanmasi tarkibi, foizda



O'sish sur'atlari, foizda



Uyushmagan savdo, mln. so'm



HUDUDLAR KESIMIDA CHAKANA SAVDO TOVAR AYLANMASI, mlrd. so'm

ENG YUQORI ULUSH

Guliston sh.
282,4

Sirdaryo viloyati chakana savdo tovar aylanmasida eng yuqori ulushni Guliston shahri **35,9 %** ulush bilan **282,4** mlrd. so'mni tashkil etdi.

Sirdaryo
123,2

Mirzaobod
71,5

Yangiyer sh.
60,3

Sardoba
42,0

Sayxunobod
43,1

Oqoltin
33,4

Guliston
37,7

Boyovut
36,6

Xovos
47,3

Shirin sh.
10,1

UMUMIY MA'LUMOT

2021- yilning yanvar-mart oylarida chakana savdo tovar aylanmasi **787,6** mlrd. so'mni tashkil etib, 2020- yilga nisbatan **100,3 %** ni tashkil etdi.

ENG QUIYI ULUSH

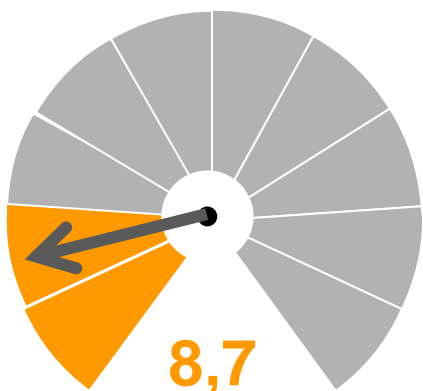
Viloyat chakana savdo tovar aylanmasida eng quyi ulushni Shirin shahri **1,3 %** ulush bilan **10,1** mlrd. so'mni tashkil etdi.

CHAKANA SAVDO AYLANMASIDA YIRIK KORXONALAR, KICHIK BIZNES VA XUSUSIY TADBIRKORLIK SUBYEKTLARINING HAJMI VA O'SISH SUR'ATLARI

| | Jami, mlrd. so'm | 2020- yilga nisbatan, foizda | Yirik korxonalar, mlrd. so'm | 2020- yilga nisbatan, foizda | Kichik biznes va xususiy tadbirkorlik, mlrd. so'm | 2020- yilga nisbatan, foizda |
|--------------------------|---------------------|------------------------------------|------------------------------------|------------------------------------|--|------------------------------------|
| Sirdaryo viloyati | 787,6 | 100,3 | 68,2 | 208,0 | 719,4 | 95,6 |
| Guliston sh. | 282,4 | 100,5 | 18,5 | 102,5 | 263,9 | 100,4 |
| Shirin sh. | 10,1 | 98,1 | 0,1 | 61,9 | 10,0 | 98,4 |
| Yangiyer sh. | 60,3 | 92,0 | 6,1 | 127,6 | 54,2 | 89,2 |
| <i>tumanlar:</i> | | | | | | |
| Boyovut | 36,6 | 88,9 | 1,3 | 2,7 m. | 35,3 | 86,6 |
| Guliston | 37,7 | 100,4 | 1,6 | 9,1 m. | 36,0 | 96,6 |
| Mizaobod | 71,5 | 93,1 | 1,4 | 124,1 | 70,1 | 92,7 |
| Oqoltin | 33,4 | 95,7 | 0,5 | 2,0 m. | 32,9 | 94,9 |
| Sardoba | 42,0 | 96,6 | 0,5 | 2,7 m. | 41,6 | 95,9 |
| Sayxunobod | 43,1 | 101,9 | 1,1 | 2,2 m. | 42,0 | 100,4 |
| Sirdaryo | 123,2 | 98,2 | 8,2 | 116,1 | 114,9 | 97,2 |
| Xovos | 47,3 | 172,9 | 29,0 | 214,4 m. | 18,4 | 67,4 |

2020- yilga nisbatan ayrim hududlarda chakana savdo aylanmasi o'sishi kuzatildi. Yuqori ko'rsatkichlar Xovos (**172,9 %**), Sayxunobod (**101,9 %**), Guliston shahrida (**100,5 %**) va Guliston (**100,4 %**) tumanlarida qayd etildi.

CHAKANA SAVDO TOVAR AYLANMASI TARKIBI



Chakana savdo tovar aylanmasi tarkibida yirik korxonalarning tovar aylanmasi hajmi, 2020- yilga nisbatan **108,0 %** ga o'sdi va **68,2 mlrd. so'mni** tashkil qildi. Bu esa umumiy savdo hajmining **8,7 %** ulushiga to'g'ri keladi.

Yirik korxonalar , foizda



Eng yuqori ulushga ega hududlar, foizda

Sirdaryo. 8,2

Tovar aylanmasi hajmi, mlrd.so'm

6,7

Yangiyer 6,1

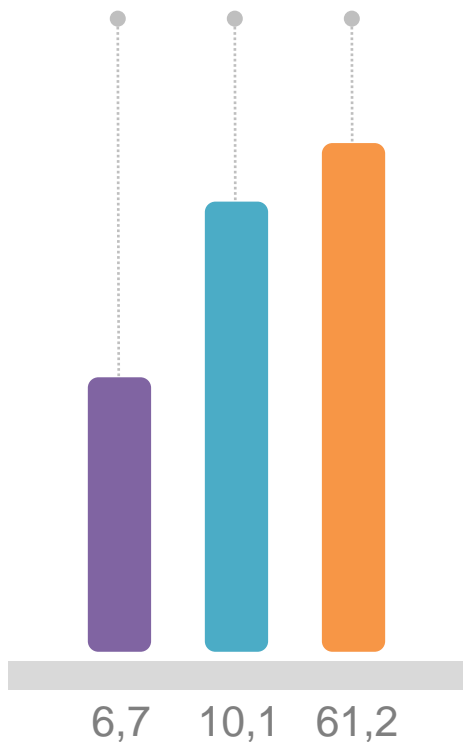
Tovar aylanmasi hajmi, mlrd.so'm

10,1

Xovos. 29,0

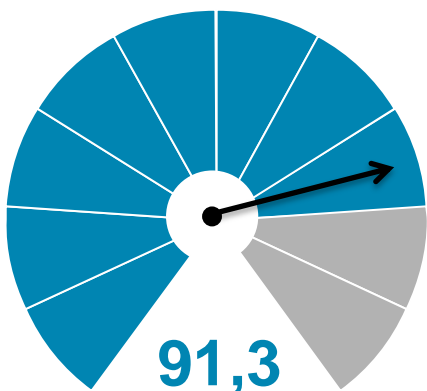
Tovar aylanmasi hajmi, mlrd.so'm

61,2





CHAKANA SAVDO TOVAR AYLANMASI TARKIBI



Kichik biznes va xususiy tadbirkorlik subyektlari, foizda

Kichik biznes va xususiy tadbirkorlik subyektlarining chakana savdo tovar aylanmasi hajmi statistik hisob-kitoblarga ko'ra, **719,4** mlrd. so'mni tashkil etib, 2020- yilning tegishli davriga nisbatan **4,4 %** ga kamaydi. Viloyat miqyosida ushbu sektorning jami chakana savdo tovar aylanmasidagi ulushi **91,3 %** ni tashkil etdi.



Kichik biznes va xususiy tadbirkorlik subyektlarining chakana savdo tovar aylanmasi yuqori ulushga ega hududlar, foizda

Oqoltin 32,9

Tovar aylanmasi hajmi, mlrd.so'm

98,5

Sardoba 41,6

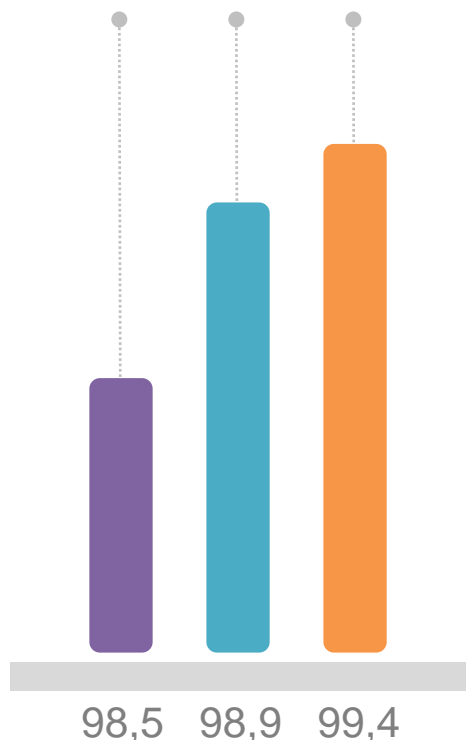
Tovar aylanmasi hajmi, mlrd.so'm

98,9

Shirin sh. 10,0

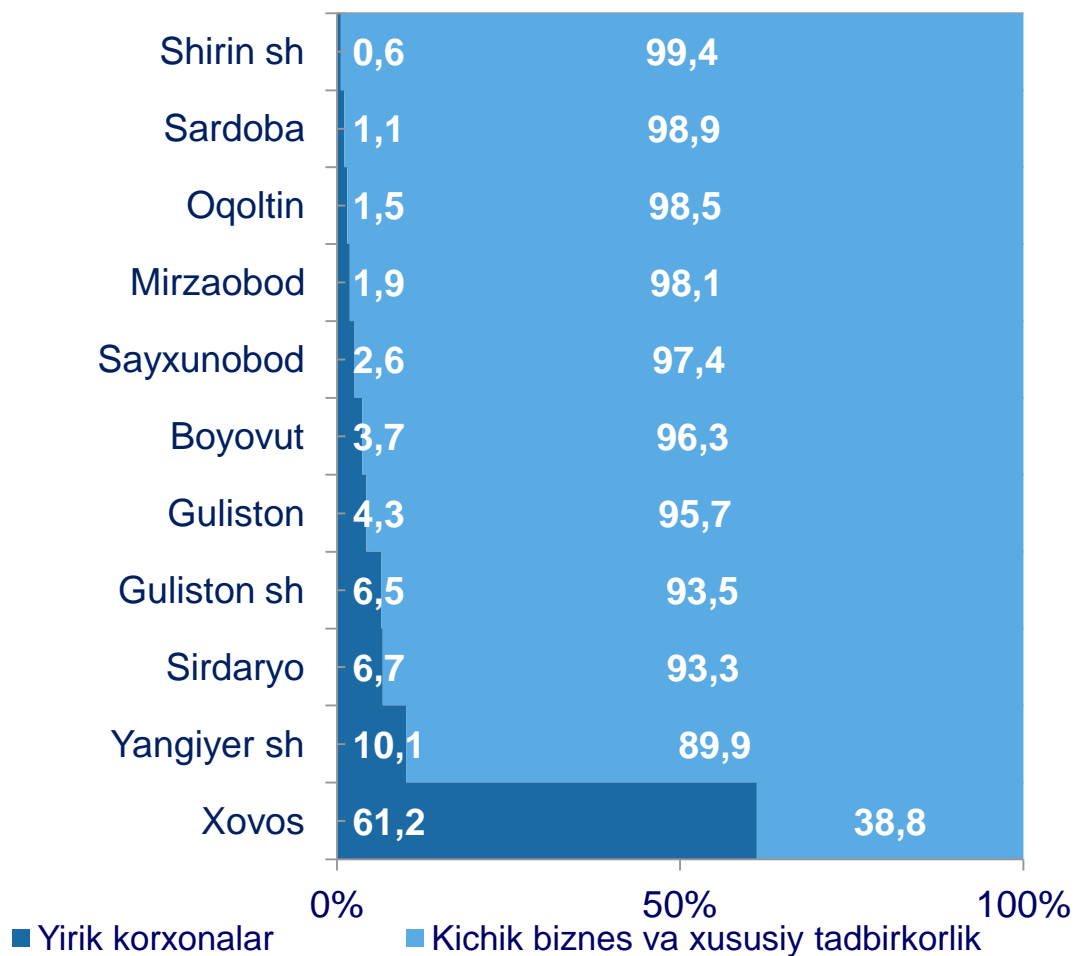
Tovar aylanmasi hajmi, mlrd.so'm

99,4



CHAKANA SAVDO AYLANMASIDA YIRIK KORXONALAR, KICHIK BIZNES VA XUSUSIY TADBIRKORLIK SUBYEKTLARINING HUDUDLAR KESIMIDA ULUSHI, foizda


Tahliliy natijalarga ko'ra, chakana savdo tovar aylanmasida kichik biznes va xususiy tadbirkorlik subyektlarining ulushi bo'yicha Shirin sh. (99,4 %), Sardoba (98,9 %), Oqoltin (98,5 %), Mirzaobod (98,1 %), Sayxunobod (97,4 %) tumanlari yetakchilik qilmoqda. Chakana tovar aylanmasi tarkibida yirik korxonalarining ulushi 8,7 % ni tashkil etib, eng katta ulush Xovos (61,2 %), Yangiyer shahri (10,1%), Sirdaryo (6,7 %) va Guliston shahrida (6,5 %) kuzatildi.




AHOLI JON BOSHIGA NISBATAN CHAKANA SAVDO TOVAR AYLANMASI HAJMI VA O'SISH SUR'ATLARI

2021- yilning yanvar-mart oylari holatiga ko'ra o'rtacha aholi jon boshiga chakana savdo tovar aylanmasi **913,2** ming so'mni (2020- yilning mos davriga nisbatan **1,4** % ga kamaydi) tashkil etdi.

Ushbu ko'rsatkichni hududlar kesimida solishtirilganda eng yuqorisi Guliston shahri (**3 086,5** ming so'm), Yangiyer shahri (**944,2** ming so'm) va Mirzaobod (**949,3** ming so'm) tumanlari hissasiga to'g'ri keldi.

|  | Hajm, ming so'm | 2020- yilga nisbatan, foizda |
|--|-----------------|------------------------------|
| Sirdaryo Viloyati | 913,2 | 98,6 |
| Guliston sh. | 3 086,5 | 99,6 |
| Shirin sh. | 533,3 | 97,0 |
| Yangiyer sh. | 1 361,1 | 90,4 |
| <i>tumanlar:</i> | | |
| Boyovut | 277,7 | 87,4 |
| Guliston | 506,1 | 98,1 |
| Mirzaobod | 949,3 | 90,9 |
| Oqoltin | 630,3 | 93,9 |
| Sardoba | 626,6 | 95,1 |
| Sayxunobod | 548,6 | 100,2 |
| Sirdaryo | 945,1 | 96,8 |
| Xovos | 487,1 | 170,0 |



Eng yuqori hajm, ming so'm

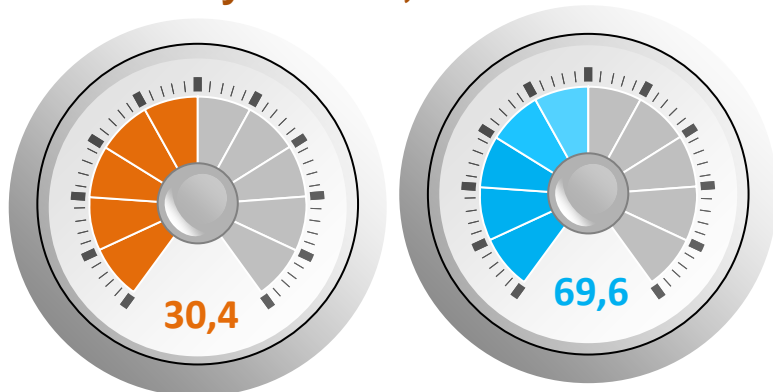


Eng quyi hajm, ming so'm

UYUSHMAGAN SAVDO TOVAR AYLANMASI

Viloyat bo'yicha 2021- yilning yanvar-mart oylarida uyushmagan savdo tovar aylanmasi **79 560,7** mln. so'mni tashkil etib, 2020- yilga nisbatan **6,4 %** ga kamaydi. Shu jumladan, 1-bozor va 1-bozor (chorva) (oylik) kuzatuvlari ma'lumotlariga asosan, dehqon bozorlarida savdo faoliyati bilan shug'ullanuvchi jismoniy shaxslarning uy xo'jaliklarida yetishtirgan mahsulotlarini sotish hajmi **24 188,1** mln. so'mni (o'zgarish sur'ati **105,9 %**), chorva mollari va parrandalar sotuvchi jismoniy shaxslarning savdo aylanmasi hajmi **55 372,6** mln. so'mni (o'zgarish sur'ati **89,1 %**) tashkil etdi.

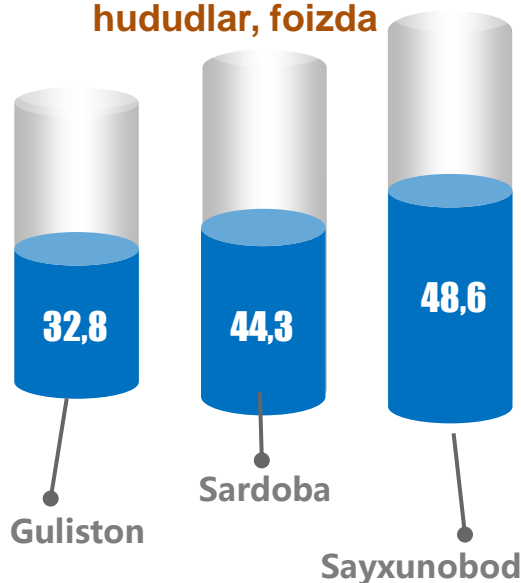
Uyushmagan savdo tovar aylanmasi, foizda



Dehqon bozorlari

Chorva bozorlari

Uyushmagan savdo tovar aylanmasida ulushi katta hududlar, foizda



Guliston

Sardoba

Sayxunobod

Tovar aylanmasi ulushi va hajmi

Uyushmagan savdo

79 560,7 mln. so'm, 100 %

Dehqon bozorlari

24 188,1 mln. so'm, 30,4 %

Chorva bozorlari

55 372,6 mln. so'm, 69,6%

UYUSHMAGAN SAVDO AYLANMASIDA DEHQON* VA CHORVA (PARRANDA) BOZORLARINING SAVDO AYLANMASI HAJMI VA O'SISH SUR'ATLARI

2021 - yilning yanvar-mart oylarida dehqon va chorva (parranda) bozorlarida, uy xo'jaligida yetishtirilgan qishloq xo'jaligi mahsulotlari, parrandalar va chorva mollari savdosi bilan shug'ullanuvchi jismoniy shaxslar tanlanma kuzatuv, dastlabki ma'lumotlarga ko'ra, jismoniy shaxslar tomonidan amalga oshirilgan savdo aylanmasi hajmi dehqon bozorlarida **24 188,1** mln. so'mni, chorva (parranda) bozorlarida **55 372,6** mln. so'mni tashkil etdi.

* Xo'jalik yurituvchi subyektlar va yakka tartibdagi tadbirkorlar (YTT)ni qo'shmagan holatda

* Jismoniy shaxslar (dehqonlar)ning uy xo'jaligida o'z kuchlari bilan yetishtirgan qishloq xo'jaligi mahsulotlari, chorva (parranda) mollari

| | Jami, mln. so'm | 2020- yilga nisbatan, foizda | Dehqon bozorlari, mln. so'm | 2020- yilga nisbatan, foizda | Chorva (parranda) bozorlari, mln. so'm | 2020- yilga nisbatan, foizda |
|--------------------------|--------------------|------------------------------------|-----------------------------------|------------------------------------|---|------------------------------------|
| Sirdaryo viloyati | 79 560,7 | 93,6 | 24 188,1 | 105,9 | 55 372,6 | 89,1 |
| Guliston sh. | 12 940,3 | 105,9 | 12 918,8 | 105,9 | 21,5 | 107,8 |
| Shirin sh. | | | | | | |
| Yangiyer sh. | 1 571,2 | 103,4 | 1 571,2 | 103,4 | 0,0 | 0,0 |
| <i>tumanlar:</i> | | | | | | |
| Boyovut | 1 833,8 | 20,9 | 1 833,8 | 108,2 | 0,0 | 0,0 |
| Guliston | 12 346,8 | 98,9 | 357,9 | 103,2 | 11 988,8 | 98,8 |
| Mirzaobod | 2 012,2 | 107,2 | 0,0 | 0,0 | 2 012,2 | 107,2 |
| Oqoltin | 0,0 | 0,0 | 0,0 | 0,0 | 0,0 | 0,0 |
| Sardoba | 18 619,3 | 102,6 | 306,6 | 104,4 | 18 312,7 | 102,5 |
| Sayxunobod | 20 961,8 | 100,8 | 2 368,7 | 106,7 | 18 593,1 | 100,1 |
| Sirdaryo | 4 491,6 | 105,9 | 4 472,4 | 106,0 | 19,2 | 103,1 |
| Xovos | 4 783,6 | 98,1 | 358,6 | 104,6 | 4 425,0 | 97,6 |

UYUSHMAGAN SAVDO TOVAR AYLANMASI: DEHQON BOZORLARI

2021- yilning yanvar-mart oylarida viloyatimizning barcha hududlarida joylashgan dehqon bozorlarida qishloq xo'jaligi mahsulotlarini sotuvchi jismoniy shaxslarning tanlanma kuzatuvini o'tkazildi. Kuzatuv natijalariga ko'ra savdo aylanmasi hajmi **24 188,1 mln. so'mni** tashkil etdi. Bunda asosiy yirik hajm don mahsulotlari (mosh, loviya, no'xat, guruch va boshqa) mahsulotlari savdosiga (**10 523,6 mln. so'm**) to'g'ri keldi.



83,3
mln. so'm

Tuzlamalar



5 122,5
mln. so'm

Yangi uzilgan qishloq xo'jaligi mahsulotlari



353.5
mln. so'm

Quritilgan qishloq xo'jaligi mahsulotlari (yong'oq, bodom, pista va boshqalarni qo'shgan holda)

2080.0
Mln,so'm



Tovuq go'shti

3 415,6
mln. so'm



Non va non mahsulotlari

527,6
mln. so'm



Tuxum

10 523,6
mln. so'm



Don mahsulotlari (mosh, loviya, no'xat, guruch va boshqalar)

195,4
mln. so'm



Ziravorlar

1102,1
mln. so'm



Sut va sut mahsulotlari

499,8
mln. so'm



Chorva mollari va parrandalar uchun har xil yem-xashaklar

284,7
mln. so'm




Gullar, o'simlik va nihol ko'chatlari (manzarali va qishloq xo'jaligi)

UYUSHMAGAN SAVDO TOVAR AYLANMASI: CHORVA (PARRANDA) BOZORLARI, mln. so'm

2021- yilning yanvar-mart oylarida viloyatning barcha hududlarida joylashgan chorva (parranda) bozorlarida parrandalar va chorva mollari sotuvchi jismoniy shaxslar tanlanma kuzatuvini o'tkazildi. Kuzatuv natijalariga ko'ra savdo aylanmasi hajmi **55 372,6** mln. so'mni tashkil etdi. Bunda har xil yoshdagi qora mollar savdosi **43 627,9** mln. so'mni, qo'y va echkilar **9 188,6** mln. so'mni, otlar **2 459,2** mln. so'mni, parrandalar **96,9** mln. so'mni tashkil etdi.

21 388,5
mln. so'm



10 105,2
mln. so'm



1 yoshgacha
bo'lgan
yosh mollar

12 134,2
mln. so'm

2 yoshdan katta
bo'lgan qoramollar

8 093,9
mln. so'm



Qo'ylar

1 yoshdan 2 yoshgacha
bo'lgan yosh mollar

2459,2
mln. so'm



Otlar

1 094,4
mln. so'm



Echkilar

66,0
mln. so'm



Kurka, o'rdak, g'ozlar



30,9
mln. so'm



Tovuqlar

UMUMIY OVQATLANISH KORXONALARI SAVDO AYLANMASIDA KICHIK BIZNES VA XUSUSIY TADBIRKORLIK SUBYEKTLARINING HAJMI VA O'SISH SUR'ATLARI

2021-yilning yanvar-mart oylarida chakana savdo tovar aylanmasi tarkibida ovqatlanish tashkilotlarining savdo aylanmasi **2,4 %** ni tashkil etib, **19 356,4** mln. so'mga yetdi va 2020- yilga nisbatan **0,6 %** ga ko'paydi. Bunda jami savdo aylanmasining **88,4 %** ulushi kichik biznes va xususiy tadbirkorlik subyektlari hissasiga to'g'ri kelmoqda.

| | Jami, mln. so'm | 2020- yilga nisbatan, foizda | Kichik biznes va xususiy tadbirkorlik, mln. so'm | 2020- yilga nisbatan, foizda | Yakka tartibdagi tadbirkorlik mln. so'm | 2020- yilga nisbatan, foizda |
|--------------------------|--------------------|------------------------------------|--|------------------------------------|--|------------------------------------|
| Sirdaryo viloyati | 19 356,4 | 100,6 | 17 103,3 | 100,5 | 2 253,1 | 101,5 |
| Guliston sh. | 9 515,4 | 100,9 | 8 888,7 | 100,8 | 626,7 | 102,3 |
| Shirin sh. | 351,4 | 99,8 | 309,9 | 99,7 | 41,5 | 100,5 |
| Yangiyer sh. | 1 501,4 | 100,6 | 1 142,7 | 100,2 | 358,7 | 101,6 |
| <i>tumanlar:</i> | | | | | | |
| Boyovut | 343,1 | 100,1 | 198,4 | 99,7 | 144,7 | 100,6 |
| Guliston | 761,4 | 99,9 | 620,2 | 99,8 | 141,2 | 100,7 |
| Mirzaobod | 2 495,2 | 99,8 | 2 422,3 | 99,8 | 72,9 | 100,7 |
| Oqoltin | 501,7 | 100,1 | 396,2 | 99,7 | 105,5 | 101,6 |
| Sardoba | 158,0 | 100,0 | 50,8 | 98,8 | 107,2 | 100,5 |
| Sayxunobod | 623,8 | 100,0 | 515,6 | 99,9 | 108,2 | 100,8 |
| Sirdaryo | 2 925,7 | 100,8 | 2 430,4 | 100,7 | 495,3 | 101,5 |
| Xovos | 179,5 | 99,9 | 128,3 | 99,7 | 51,2 | 100,5 |

ULGURJI SAVDO TOVAR AYLANMASI

Viloyat bo'yicha 2021-yilning yanvar-mart oylarida ulgurji savdo tovar aylanmasi **426 979,4 mln. so'mni** tashkil etib, 2020- yilning mos davriga nisbatan **7,8 %** ga kamaydi. Shu jumladan, yirik korxonalarining savdo tovar aylanmasi **30 078,9 mln. so'mni (59,1 % ga kamayish)** tashkil etdi.

Savdo aylanmasi hajmi va ulushi

Ulgurji savdo

426 979,4 mln. so'm, 100 %

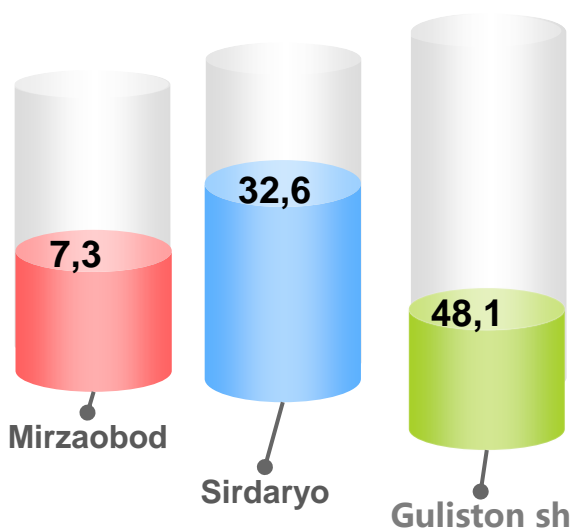
Yirik korxonalar

30 078,9 mln. so'm, 7,0 %

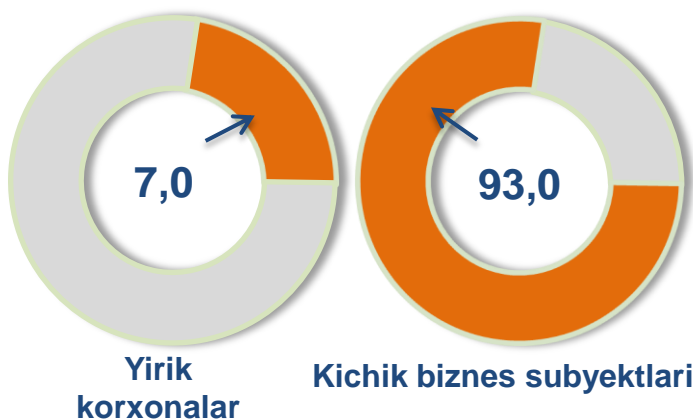
Kichik biznes subyektlari

396 900,5 mln, so'm 93,0%

Eng yuqori ulushga ega hududlar, % da



Ulgurji savdo tovar aylanmasi, foizda



ULGURJI SAVDO AYLANMASIDA YIRIK KORXONALAR VA KICHIK BIZNES SUBYEKTLARINING HAJMI VA O‘SISH SUR‘ATLARI

Ulgurji savdo tovar aylanmasida yuqori o‘shish sur‘atlariga ega yirik korxonalar Shirin shahrida (**209,8 %**) va Guliston shahrida (**312,7 %**), Xovos (**100,6 %**) va Sirdaryo (**91,7 %**) tumanlarida kuzatildi.

| | Jami, mln. so‘m | 2020- yilga nisbatan, foizda | Yirik korxonalar, mln. so‘m | 2020- yilga nisbatan, foizda | Kichik biznes subyektlari, mln. so‘m | 2020- yilga nisbatan, foizda |
|--------------------------|--------------------|------------------------------------|-----------------------------------|------------------------------------|---|------------------------------------|
| Sirdaryo viloyati | 426 979,4 | 92,2 | 30 078,9 | 40,9 | 396 900,5 | 101,9 |
| Guliston sh. | 203 475,8 | 108,4 | 12 397,5 | 3,1 m. | 191078,3 | 104,0 |
| Shirin sh. | 283,3 | 99,2 | 2,3 | 2,0 m. | 281,3 | 98,8 |
| Yangiyer sh. | 12 363,4 | 104,2 | 0,0 | 0,0 | 12 213,7 | 102,9 |
| <i>tumanlar:</i> | | | | | | |
| Boyovut | 4 954,9 | 23,7 | 1 871,5 | 10,5 | 3 083,4 | 101,4 |
| Guliston | 7 323,4 | 90,2 | 1 915,4 | 71,4 | 5 408,0 | 99,5 |
| Mirzaobod | 31 050,6 | 97,2 | 2 065,5 | 74,4 | 28 985,2 | 99,4 |
| Oqoltin | 4 307,2 | 29,0 | 1 677,1 | 13,6 | 2 630,1 | 102,4 |
| Sardoba | 2 712,5 | 21,2 | 2 069,4 | 17,0 | 643,1 | 101,3 |
| Sayxunobod | 23 926,2 | 64,9 | 2 005,1 | 12,8 | 21 921,1 | 103,2 |
| Sirdaryo | 132346,6 | 99,1 | 2 828,1 | 91,7 | 129 518,5 | 99,3 |
| Xovos | 4 235,3 | 101,0 | 3 097,1 | 100,6 | 1 138,2 | 102,0 |
| | | | | | | |